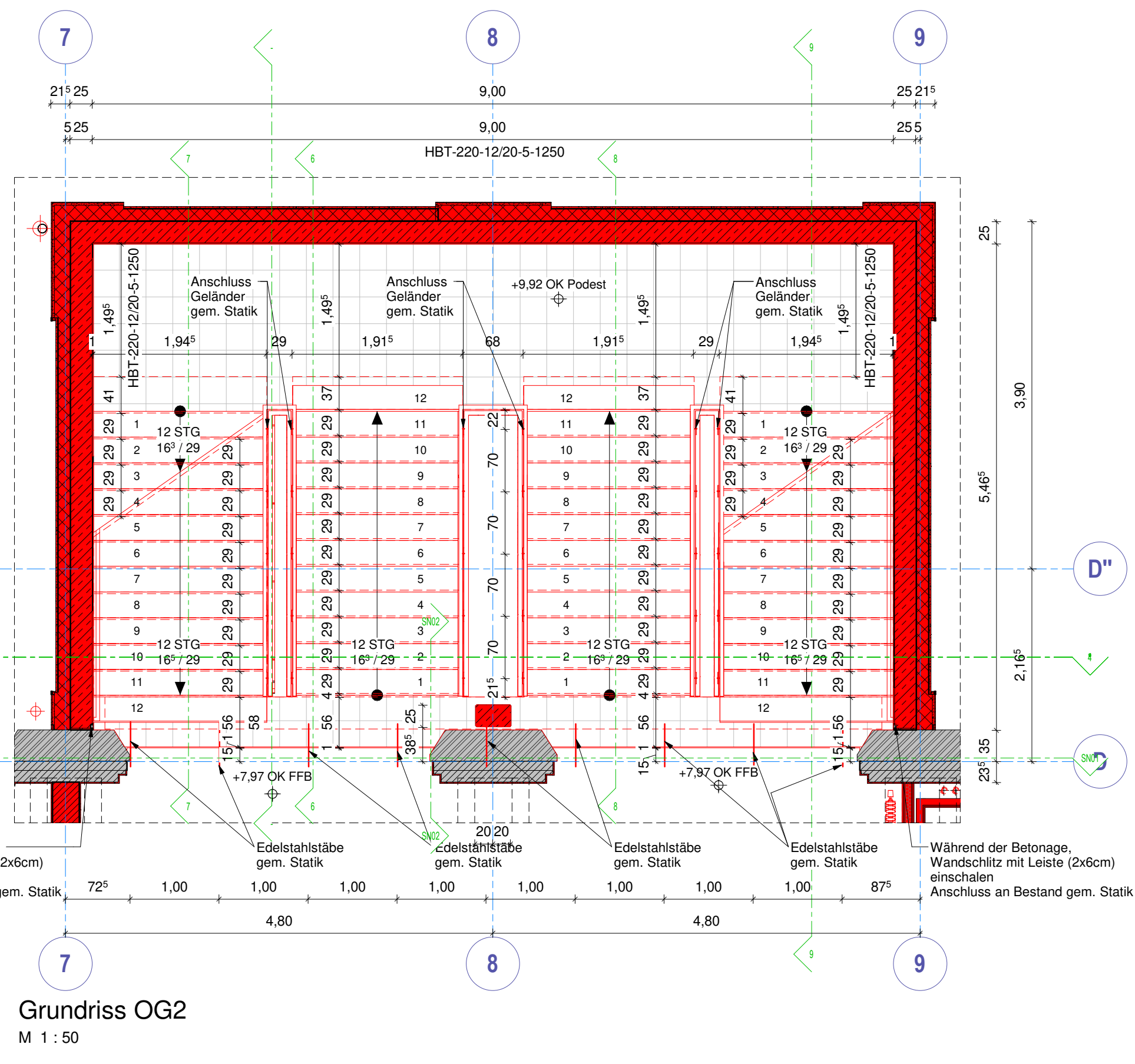
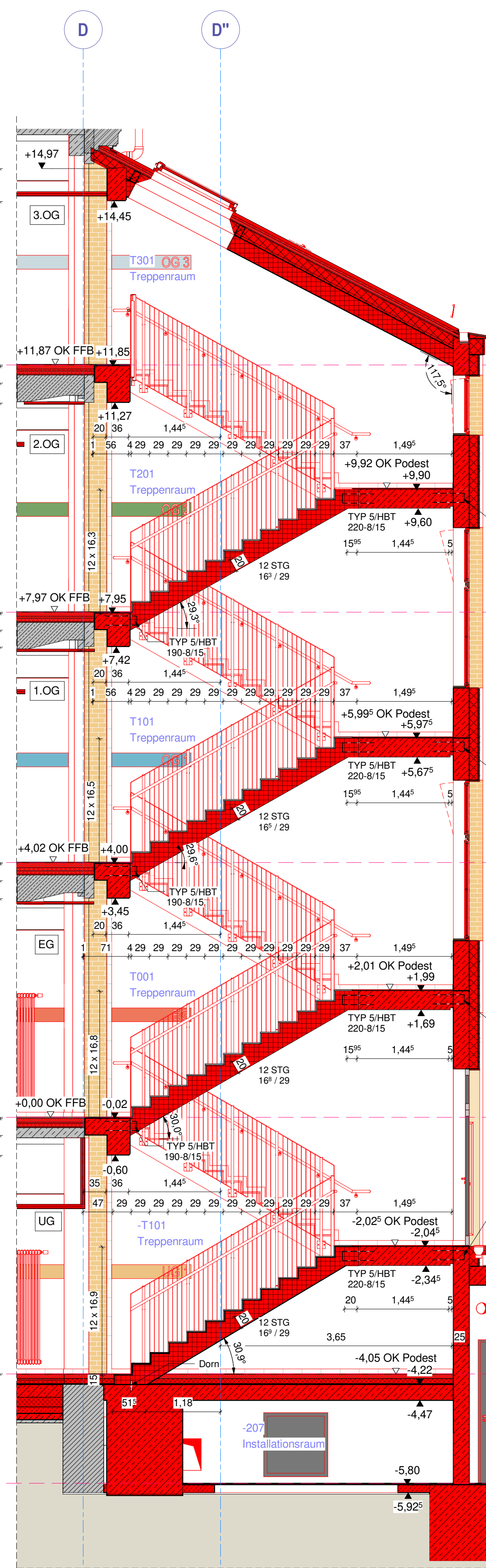


Grundriss EG
M 1 : 50



M 1:50



Querschnitt (S-02)
M 1 : 50

Querschnitt (S-04)
M 1 : 50

Hinweise :

- Brüstungshöhen beziehen sich auf Fertigfußboden und Rohbauwandöffnungen
- Die Mäße: - Türöffnungen beziehen sich auf den Fertigfußboden.
- Trockenbauwänden werden von verputzten Wänden ausgemessen.
- Die Bewegungsfindung sind vom Auftragnehmer zu berücksichtigen.
- Alle Trockenbauwände sollten bis zur Decke aufgebaut und wenn möglich mit gleitenden Anschlüssen versehen werden.
- Bei allen Traversen und Sanitärständen sind raumhohe Tragstände vorzusehen.

Der Auftragnehmer ist verpflichtet, Zeichnungen in technischer Hinsicht verantwortlich zu prüfen. Konstruktions- und fertigungstechnische Bedenken sind dem Architekten und der Bauleitung rechtzeitig vor Ausführungsbeginn schriftlich mitzuteilen und zu begründen.

Alle Maße sind vor Ort zu prüfen. Unstimmigkeiten und Abweichungen sind in Rücksprache mit der Bauüberwachung und/ oder dem planenden Architekten zu nehmen.

Zur Verifizierung des Planes können Anbindemaße der Fenster und Türen bzw. nicht vermaßte Elemente oder Bereiche aus dem Plan abgegriffen werden.

 STADT LEIPZIG
- Amt für Gebäudemanagement -


Objekt
Umnutzung Gymnasium Heinrichstraße
Schule
Heinrichstraße 36A
04317 Leipzig

Zunageliefer	Freigezeichnet
STADT LEIPZIG Amt für Gebäudemanagement Technisches Rathaus / Prager Straße 118-136 04317 Leipzig T: 0341 / 122-7454	
Architekt	Fachplaner

Übersicht / Lage / Höhenbezug

Schnittshen:

D01-3	1,90
D02-3	1,90
D03	1,80
D04	1,80



ZS (Dachhöhe) 1,80 m
 L01 2,10
 L02 6,80
 Höheneytem: $\pm 0,00 = 116,85 \text{ m ü. NN}$
 Planbezeichnung
 Details
 Treppenhaus
 West

Leistungsphase			
A06 LV-Exemplar			
Material:			Blattnr:
017462g001_6_ARC_DE04_B			
bezeichnet:	Datum:	Format:	Maßstab: