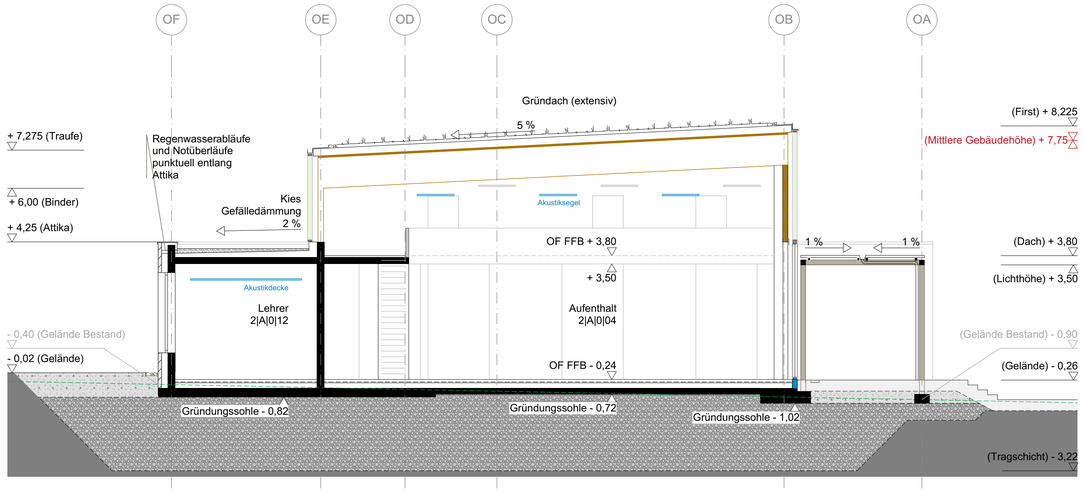

Schnitt 4-4



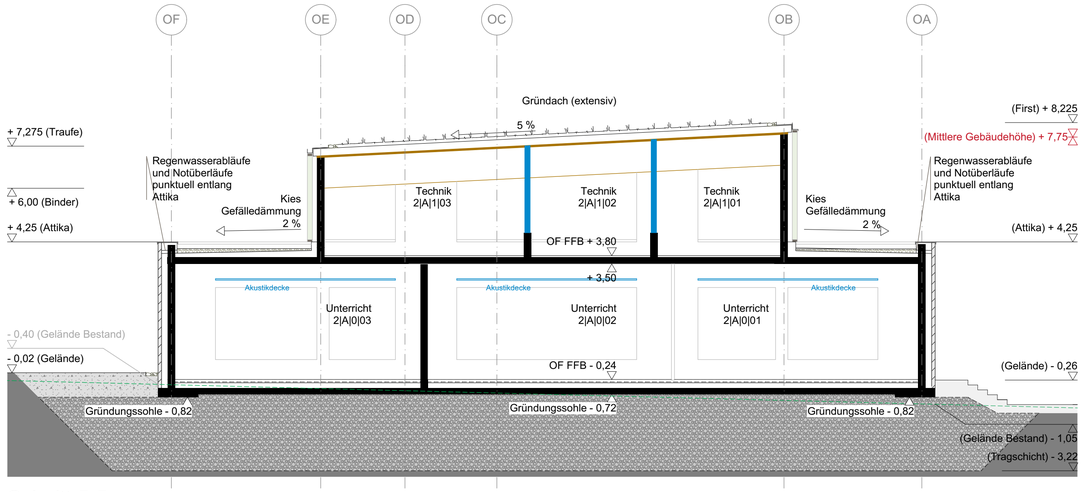

Schnitt 5-5



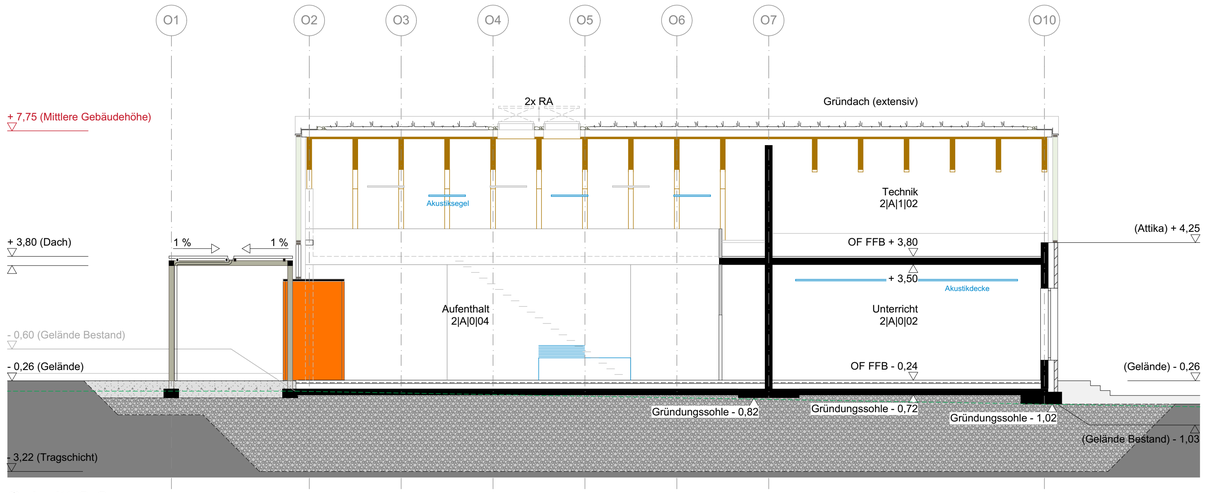

Schnitt 6-6



LEGENDE

- Stahlbeton
- Holzbauelemente
- Nichttragende Konstruktionen/ Ausstattung
- Dämmung
- Klinker
- Profilglas
- Fassadenpanel
- Gründach (Spardach)
- Kiesstreifen
- Dachbekiesung
- Auffüllung
- Schottertragschicht
- gewachsener Boden
- OF Gelände Bestand

Brandschutztechnische Anforderungen an Bauteile siehe Brandschutzkonzept (separate Pläne)

Aufbau Straßen/ Wege siehe Freiflächenplanung

Halle A:
OK FFB -0,24 = 96,62 DHHN 2016

Hallen B-I:
OK FFB ±0,00 = 96,86 DHHN 2016

Index	Datum	Änderung	bearbeitet	geprüft

Übersichtsplan / Schema

Bauherr

Handwerkskammer Halle (Saale)

Handwerkskammer Halle (Saale)
Gräfestraße 24
06110 Halle (Saale)

Gebäude / Maßnahme	2000 Neubau Campus Handwerk
Gebäude (Nummer, Bezeichnung, Anschrift)	2000 Campus - Gesamtanlage Straße der Handwerker 2 06132 Halle-Osendorf
Planinhalt	Schnitte Ostflügel (Halle A)
Maßstab	1:100
Format	594x841
Projektnummer	
Flurstücksnummer	87, T.v. 88, 89, 47/2, 533
Planungsphase	LPH-06
Gewerk	
Architekt	
Fachplaner	
gezeichnet:	
bearbeitet:	fis / stb
geprüft:	
gezeichnet:	
bearbeitet:	
geprüft:	
Plankennzeichnung:	2000_300_6_--_SN_0002_00_V
Plandatum	08.12.2023

GEBÄUDE NR. | FACH-BEREICH | LPH | EBENE | PLAN-ART | LfdNR. | INDEX | STATUS