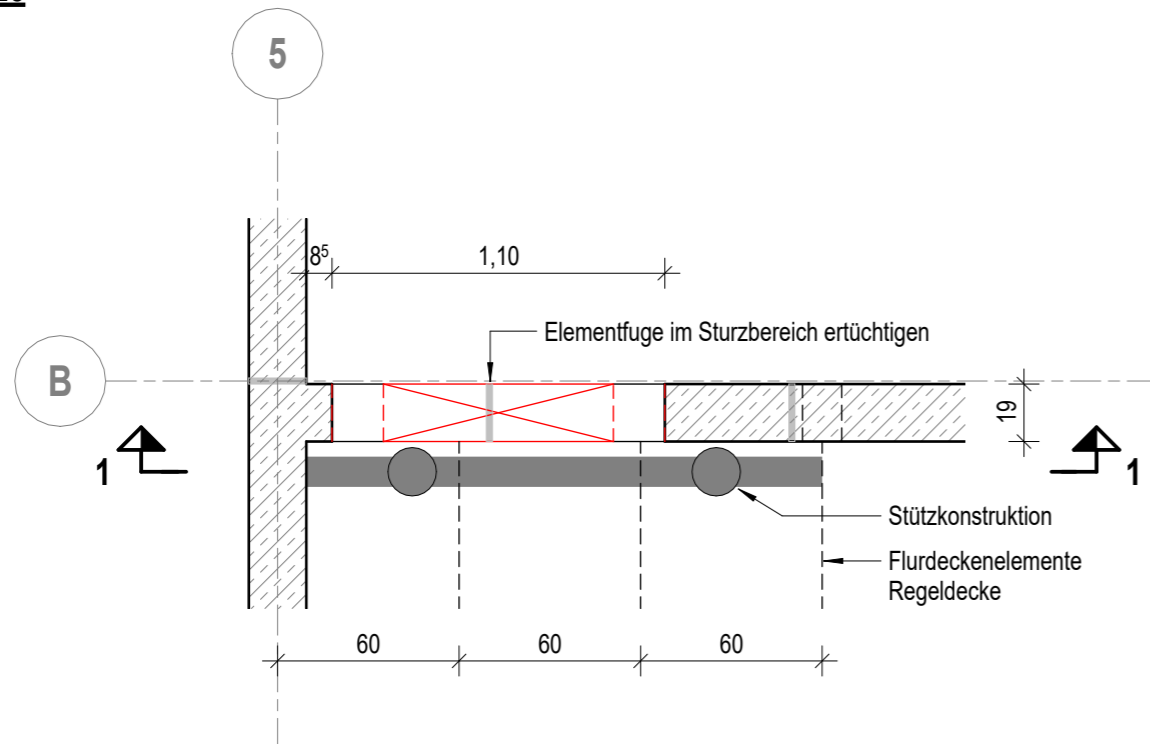


Prinzipausschnitt Decke über Erdgeschoss

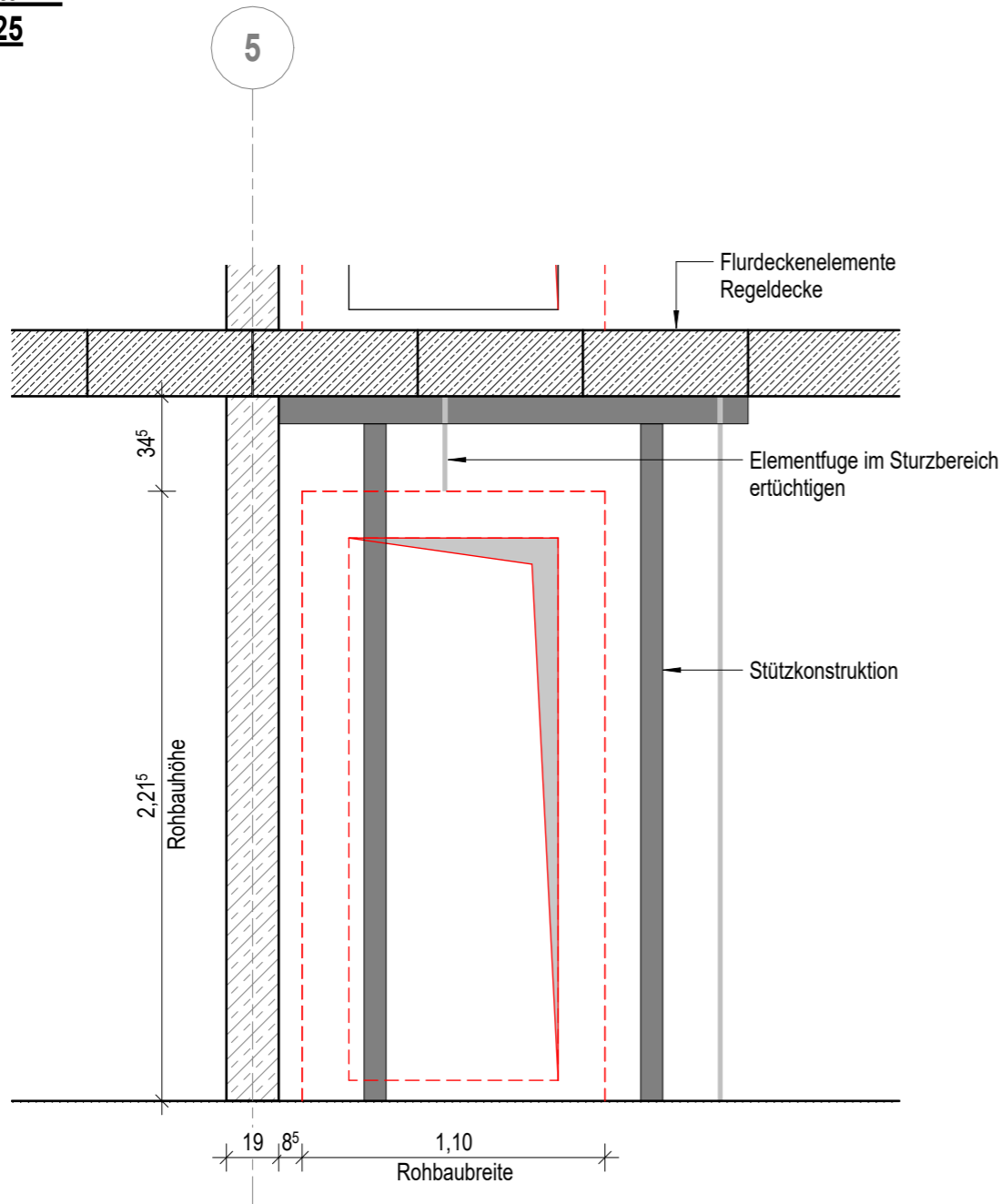
xx-WA-01 (067-WA-01 analog)

M 1 : 25



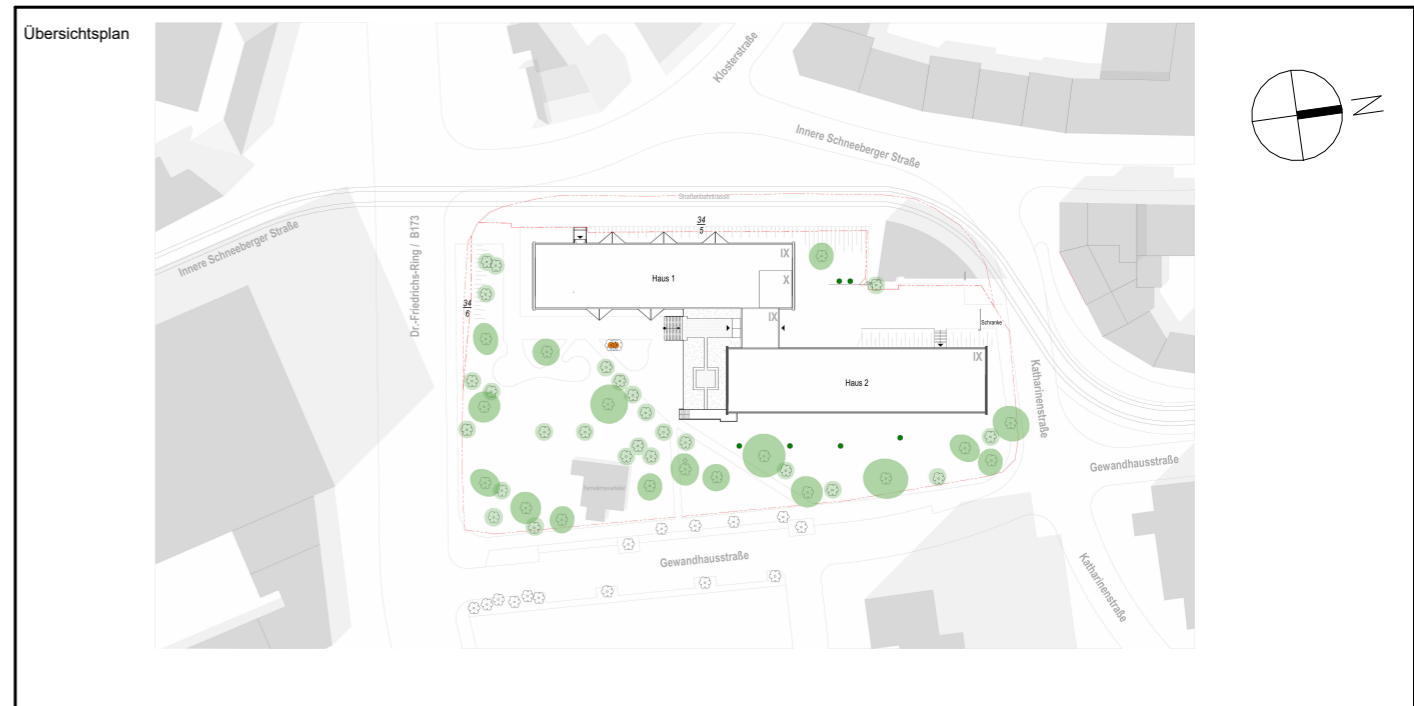
Schnitt 1-1

M 1 : 25



Für den Einbau der Sturzrahmen an den Positionen xx-WA-01 bzw. 067-WA-01 sind folgende Hinweise zu beachten:

1. Die vertikalen Wandelementfugen im Sturzbereich über den geplanten Türöffnungen sind freizulegen, zu säubern (losen Mörtel entfernen) und kraftschlüssig mit quellfähigem Zementmörtel (Pagel V14/40 Unterstopfmörtel oder vergleichbares) zu verfüllen. Gleiches gilt auch für die gesamte Höhe der vertikalen Wandfuge in der Achse C/5-6 im 1.Obergeschoss (über der neuen Türöffnung 067-WA-01 im EG).
2. Lotrechte Abstützung der Flur-Deckenelemente über alle Geschosse, bis auf die Gründung, im Bereich der geplanten Türöffnungen mit Schalungsstützen.
3. Herstellen der Öffnungen und Montage des Sturzrahmens



Alle Maßangaben auf den Plänen sind vor Beginn der jeweiligen Arbeiten am Bau zu prüfen. Bei Nichtübereinstimmung mit den tatsächlichen Gegebenheiten ist die Bauleitung unverzüglich zu informieren. Dies gilt auch bei Widersprüchen in den Planungsunterlagen und/oder erkennbaren Planungsfehlern. Planungsänderungen bleiben vorbehalten. Für den Einbau von Bauteilen gelten, neben den allgemein anerkannten Regeln der Technik, die Einbau- und Montagevorschriften des Herstellers. Diese Planungsunterlagen gelten nur in Verbindung mit den Ausführungszeichnungen der Fachplaner.

Index	Datum	Änderung	Bearbeiter
-	18.03.2025	Erstauslieferung	Quosdorf

Freigabe Fachplaner		Freigabe Entwurfsverfasser		Freigabe Bauherr		Registrator-Nr. AG
Datum	Unterschrift	Datum	Unterschrift	Datum	Unterschrift	

Zur Ausführung dürfen nur vollständig freigegebene Pläne verwendet werden!

Bauherr (AG)	Studentenwerk Chemnitz-Zwickau, AöR Thüringer Weg 3 09126 Chemnitz	Auftrag-Nr. AG	
Vorhaben	Studentenwerk Chemnitz-Zwickau, AöR Innere Schneeberger Straße 23 08056 Zwickau	Auftrag-Nr. Entwurfsverfasser	Z240102
Planbezeichnung	Genehmigungsplanung Detailblatt Hilfskonstruktion xx-WA-01 bzw. 067-WA-01	Auftrag-Nr. Fachplaner	D240405
Entwurfsverfasser	S&P GRUPPE S&P Sahlmann Planungsgesellschaft für Bauwesen mbH Zwickau Äußere Schneeberger Str. 152 Tel +49 375/81890-0 08056 Zwickau Fax +49 375/81890-12 zwickau@sup-sahlmann.com	Bearbeiter	Tien / Lorenz
Fachplaner: TWP	S&P GRUPPE S&P Sahlmann Planungsgesellschaft für Bauwesen mbH Dresden Kaitzer Str. 121 Tel +49 351/41743-0 01187 Dresden Fax +49 351/41743-20 dresden@sup-sahlmann.com	Projektleiter	Höck
Plan-Nr.:	TWP_4_STUZ_DT_XX_03_-_P	HOAI-Leistungsbild/-phase	TWP LPH 4
		Erstelldatum	18.03.2025
		Maßstab	1:25
		Blattgröße	420 x 420
		Einheiten	m/cm
		Index	-