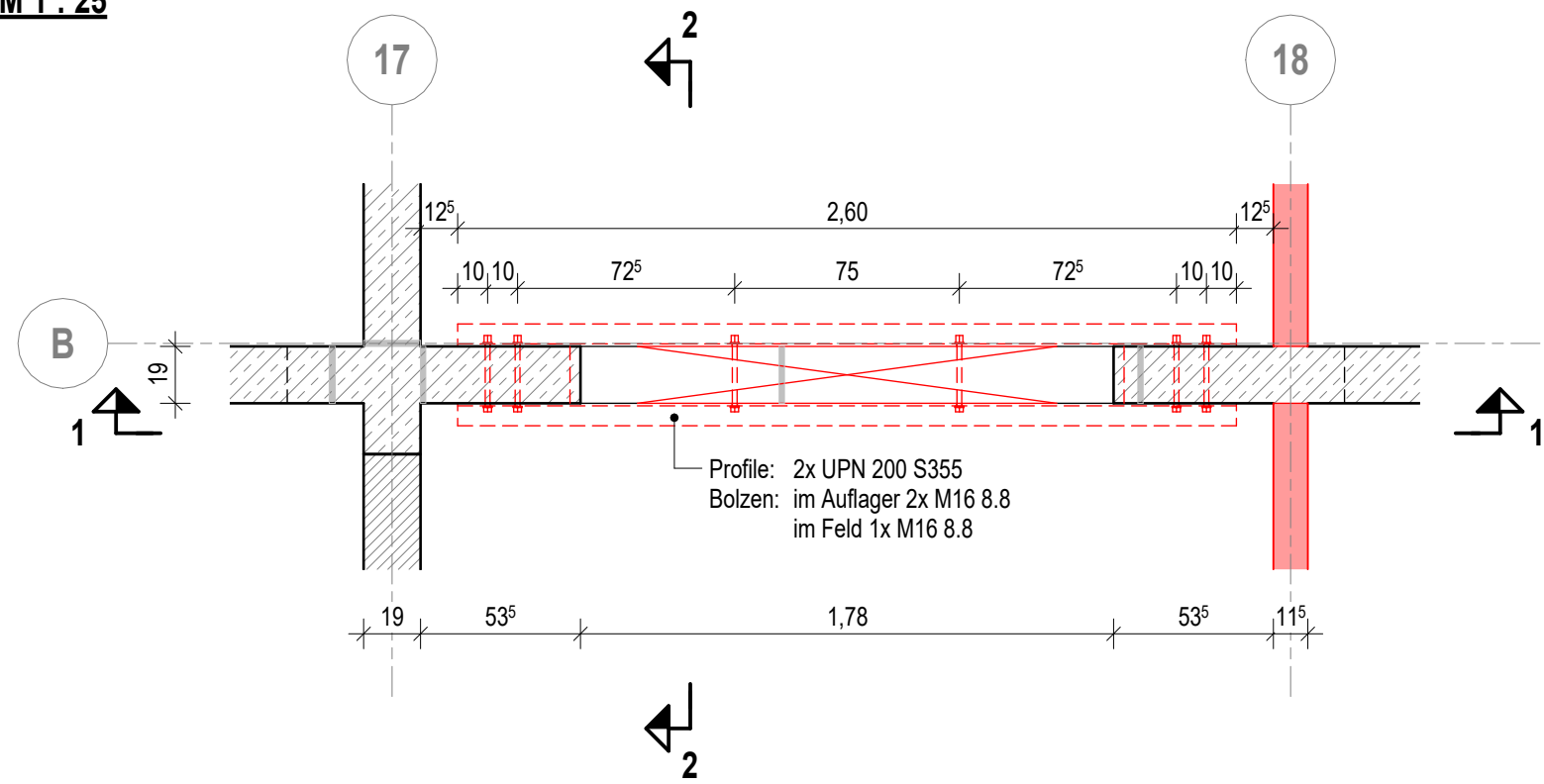


Ausschnitt Deckenplan Untergeschoss

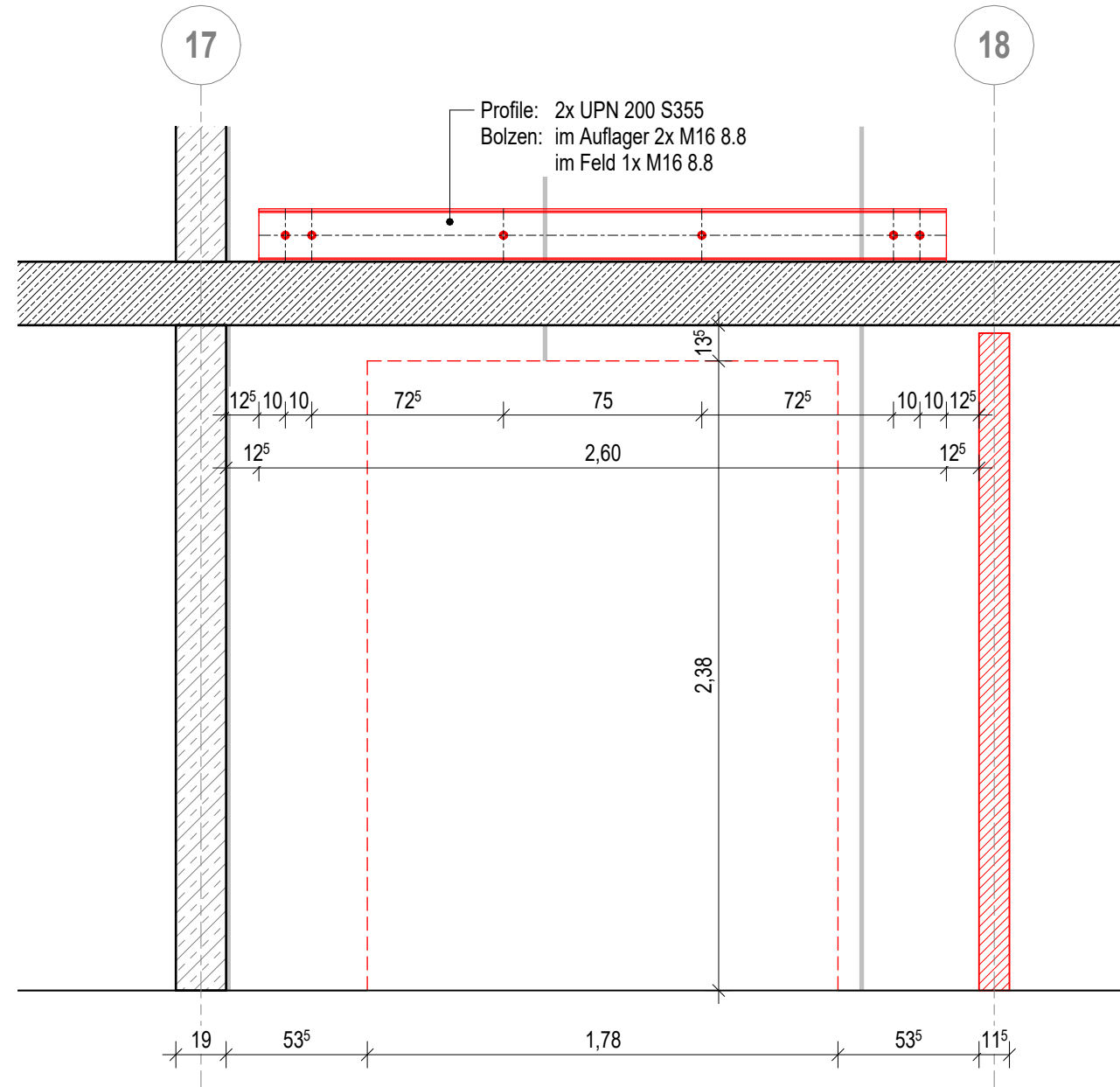
Achse B/17-18

M 1 : 25



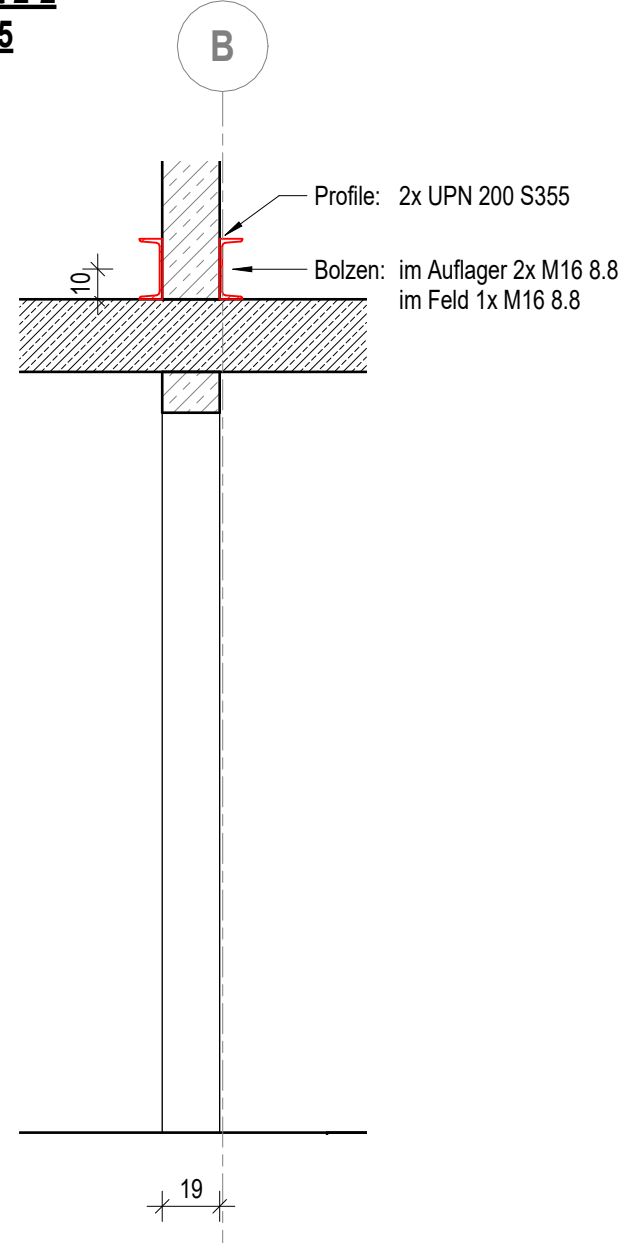
Schnitt 1-1

M 1 : 25



Schnitt 2-2

M 1 : 25



Für den Einbau des Sturzrahmens an der Position K-WA-03 sind folgende Hinweise zu beachten:

1. Die vertikalen Wandelementfugen im Sturzbereich über den geplanten Türöffnungen sind freizulegen, zu säubern (losen Mörtel entfernen) und kraftschlüssig mit quellfähigem Zementmörtel (Pagel V14/40 Unterstopfmörtel oder vergleichbares) zu verfüllen. Gleiches gilt auch für die gesamte Höhe der vertikalen Wandfuge in der Achse B/17-18 im Erdgeschoss (über der neuen Öffnung K-WA-03 im UG)
2. Zur Abfangung der Lasten aus den darüberliegenden Geschossen, wird jeweils rechts und links oberhalb der geplanten Öffnung ein U-Profil an die Wand angebracht und miteinander verbolzt.
3. Herstellen der Öffnungen und Montage des Sturzrahmens



Alle Maßangaben auf den Plänen sind vor Beginn der jeweiligen Arbeiten am Bau zu prüfen. Bei Nichtübereinstimmung mit den tatsächlichen Gegebenheiten ist die Bauleitung unverzüglich zu informieren. Dies gilt auch bei Widersprüchen in den Planungsunterlagen und/oder erkennbaren Planungsfehlern. Planungsänderungen bleiben vorbehalten. Für den Einbau von Bauteilen gelten, neben den allgemein anerkannten Regeln der Technik, die Einbau- und Montagevorschriften des Herstellers. Diese Planungsunterlagen gelten nur in Verbindung mit den Ausführungszeichnungen der Fachplaner.

-	18.03.2025	Erstauslieferung	Quosdorf
Index	Datum	Änderung	Bearbeiter

Freigabe Fachplaner	Freigabe Entwurfsverfasser	Freigabe Bauherr	Registrator-Nr. AG
Datum	Unterschrift	Datum	Unterschrift
Datum	Unterschrift	Datum	Unterschrift

Bauherr (AG)	Studentenwerk Chemnitz-Zwickau, AöR Thüringer Weg 3 09126 Chemnitz	Auftrag-Nr. AG	Z240102
Vorhaben	Studentenwerk Chemnitz-Zwickau, AöR Innere Schneeberger Straße 23 08056 Zwickau	Auftrag-Nr. Fachplaner	D240405

Planbezeichnung	Genehmigungsplanung Detailblatt Hilfskonstruktion K-WA-03	Bearbeiter	Tien / Lorenz
		Projektleiter	Höck

Entwurfsverfasser	Fachplaner: TWP	HOAI-Leistungsbild-phase	TWP LPH 4
 S&P GRUPPE S&P Sahlmann Planungsgesellschaft für Bauwesen mbH Zwickau Außere Schneeberger Str. 152 08056 Zwickau zwickau@sup-sahlmann.com	 S&P GRUPPE S&P Sahlmann Planungsgesellschaft für Bauwesen mbH Dresden Kalitzer Str. 121 01187 Dresden dresden@sup-sahlmann.com	Erstelldatum	18.03.2025
		Maßstab	1:25
Blattgröße	594 x 420	Einheiten	m/cm

Plan-Nr.: TWP_4_STUZ_DT_XX_02 - P Index -

Wir weisen darauf hin, dass sämtliche Pläne, Zeichnungen etc. die für dieses Bauvorhaben von uns gefertigt wurden, geistiges Eigentum der S&P Sahlmann Planungsgesellschaft für Bauwesen mbH sind und ohne vorherige Genehmigung weder veröffentlicht, vervielfältigt, geändert noch für einen anderen als den in diesem Vertrag festgelegten Auftraggeber verwendet werden dürfen. Ein Verstoß gegen diese Bedingungen führt zu einem Schadensersatzanspruch.

TWP_4_STUZ_DT_XX_02