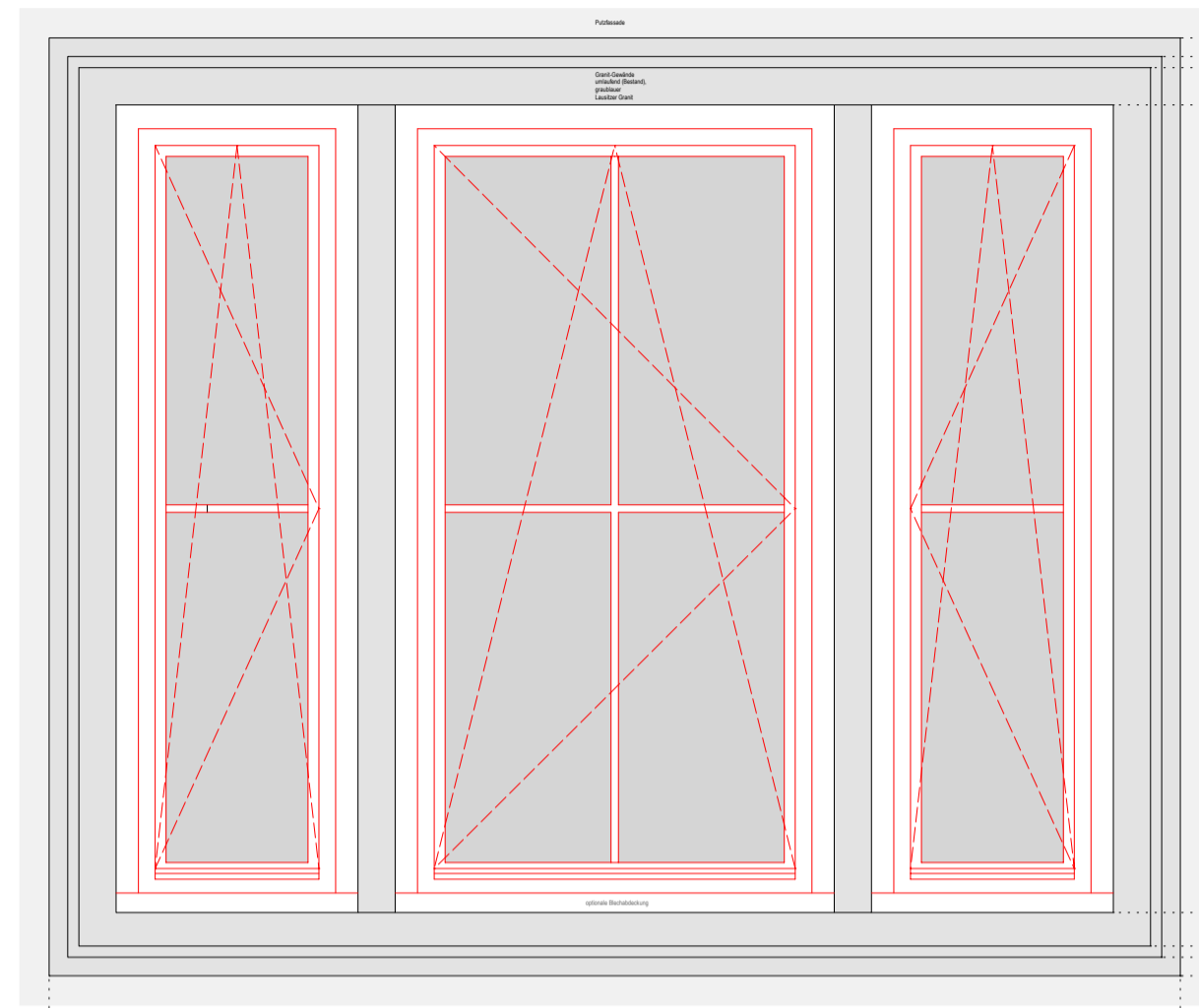
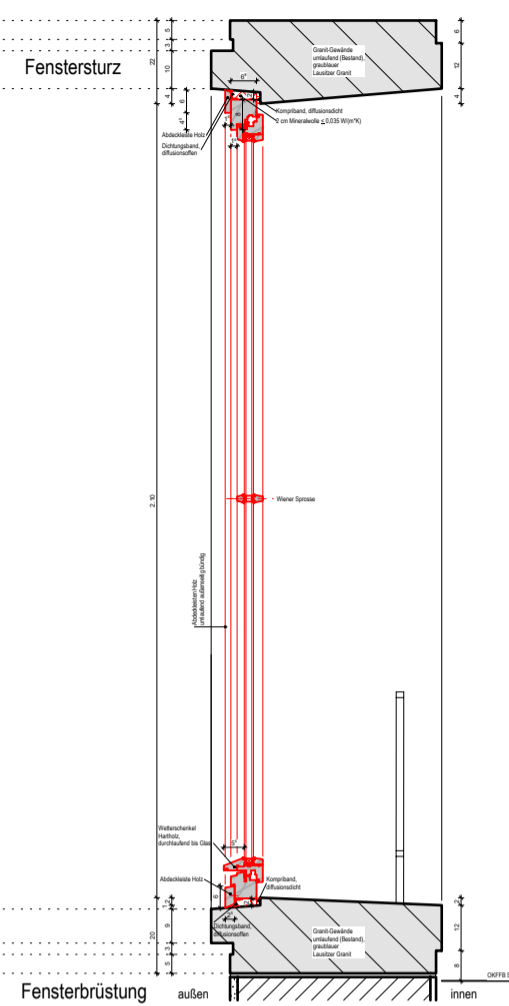


Ansicht, M 1:20

Fensteransicht außen - Typ 3 Altbauten - Treppenhaus 001, Granitgewände
Haus 2 (TH001-F01)

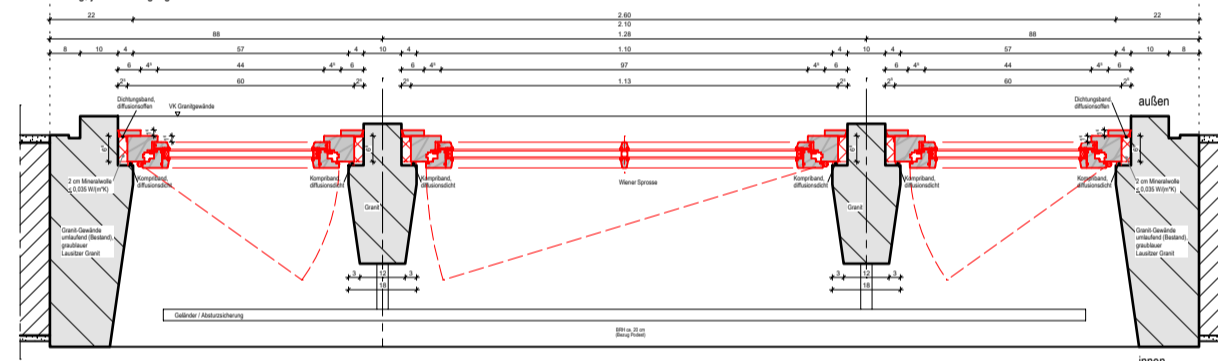


Vertikalschnitt

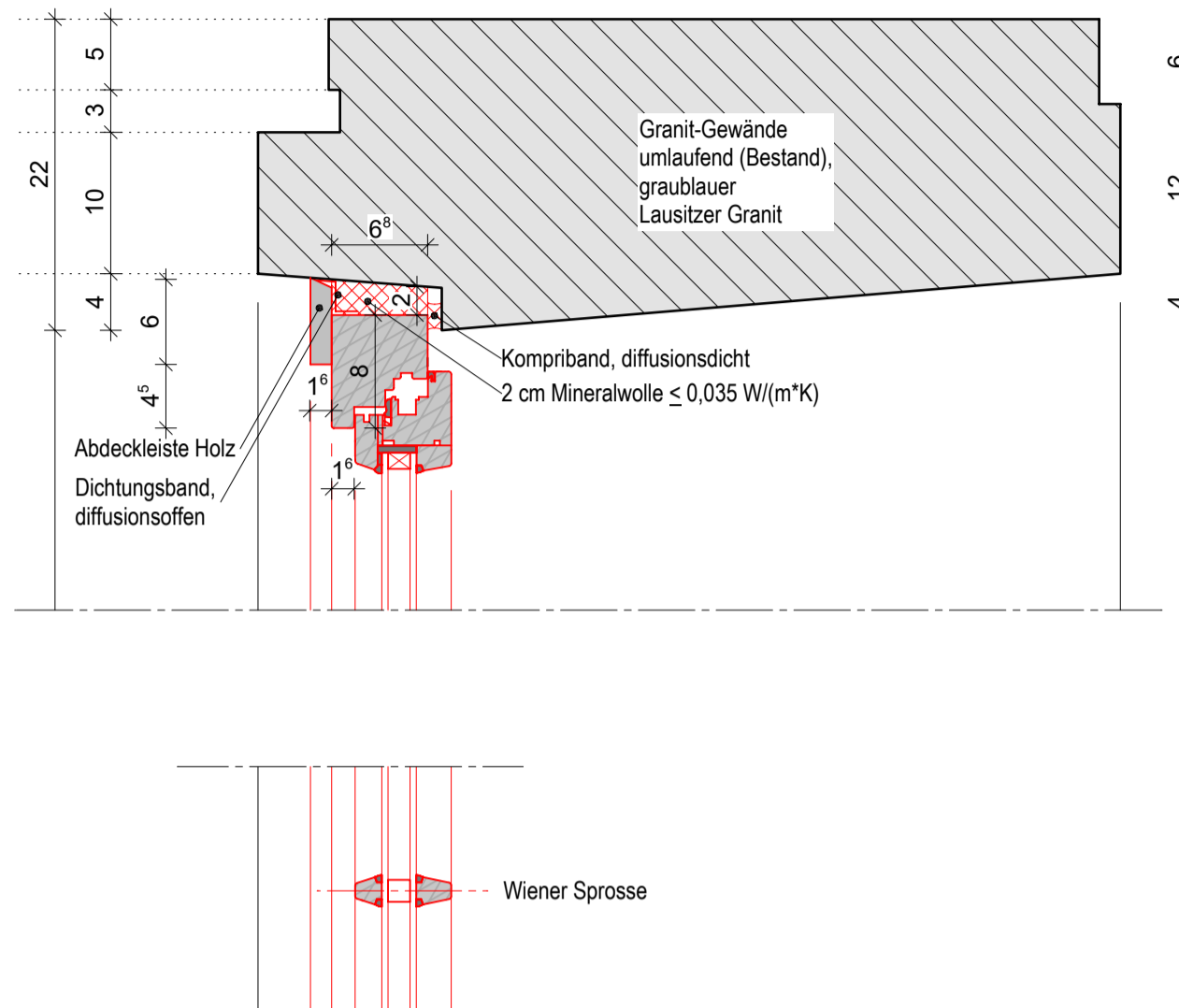


Horizontalschnitt

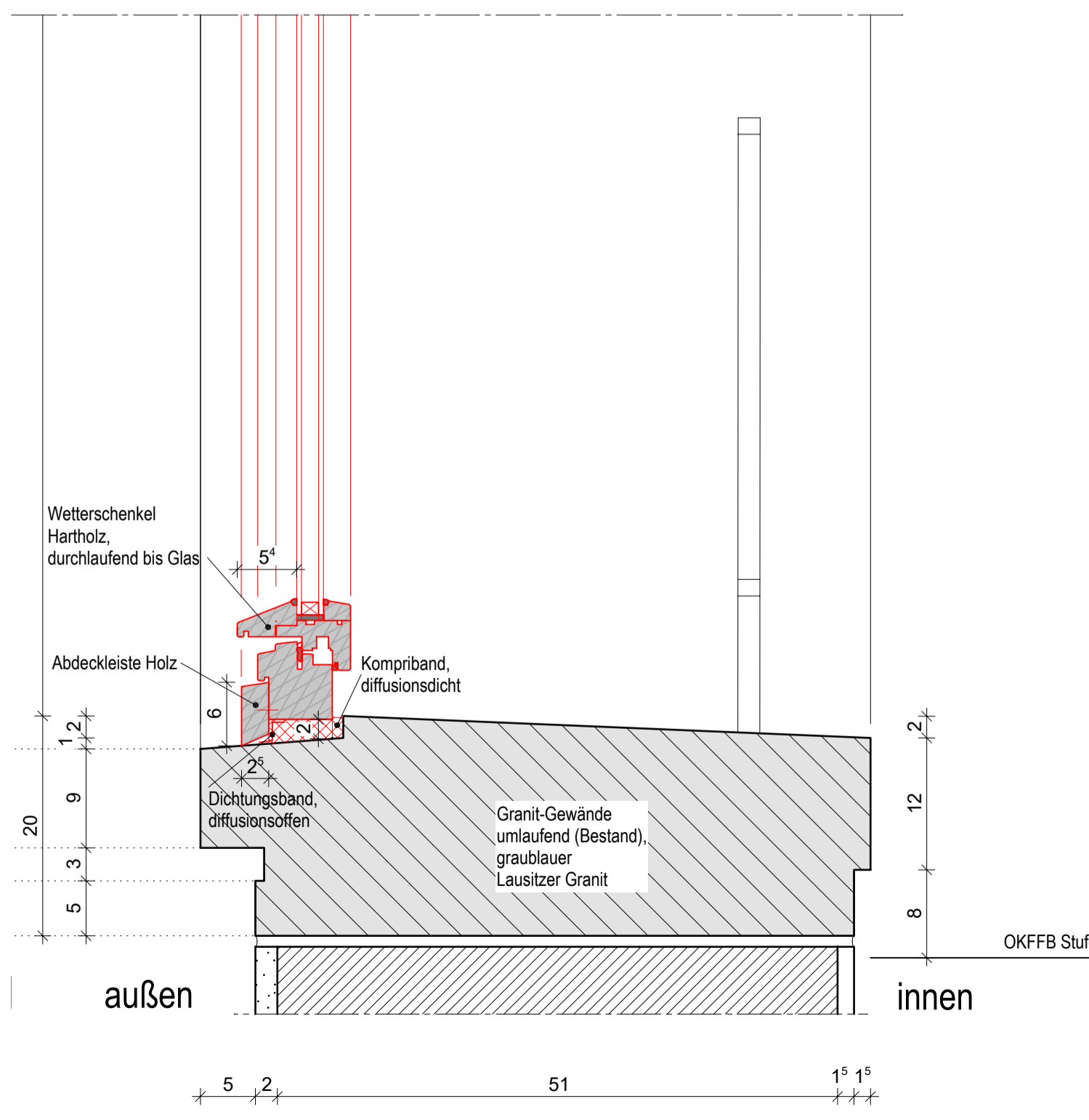
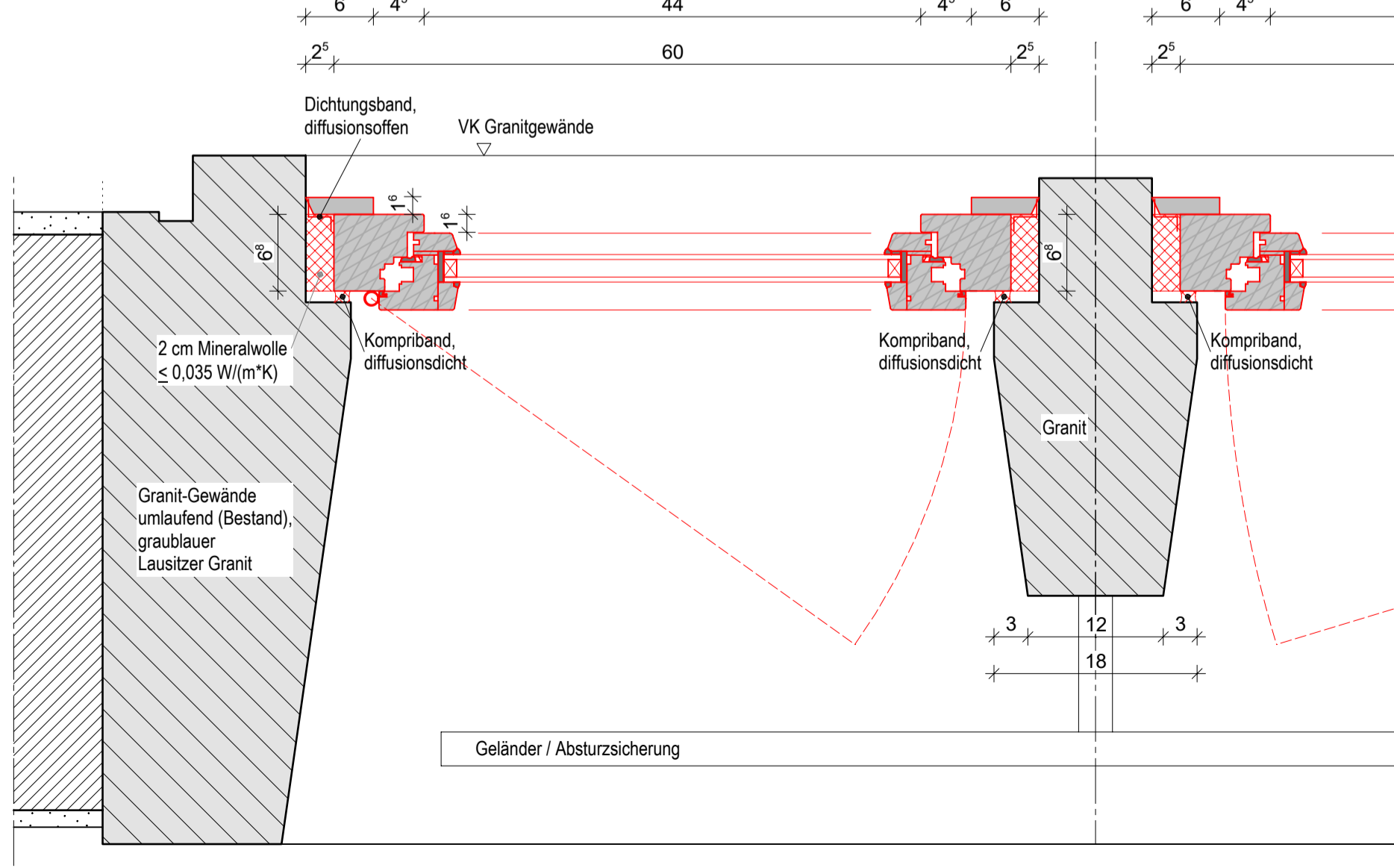
Fenstergröße: ca. 2.60x1.0
3-fällig, jeweils 1-fällig



Vertikalschnitt, M 1:5

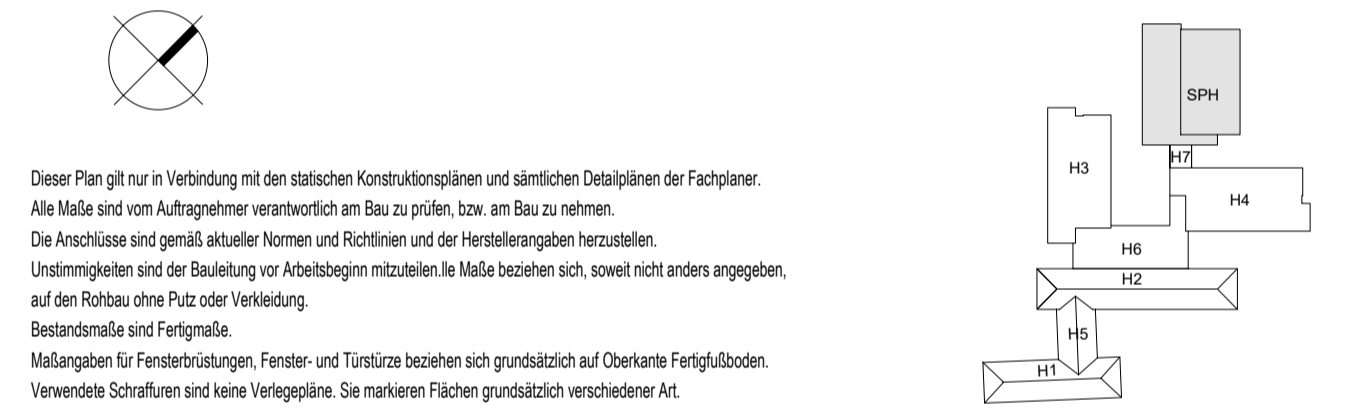


Horizontalschnitt, M 1:5



SYMBOLS, LINES, HATCHING:		ABKÜRZUNGEN: A-Z		MATERIAL:					
[Symbol]	Bestand	[Symbol]	Sommerlicher Wärmeschutz, man.	ATA	Autom.Türantrieb	OL	Oberlicht	CT	Zementestrich
[Symbol]	Mauerwerk	[Symbol]	Sommerlicher Wärmeschutz, elektr.	Bst	Bestand	OK	Oberkante	FL	Fliesen
[Symbol]	Stahlbeton	[Symbol]	Verdunklung, elektr.	B	Breite	ROD	Rohdecke	GK	Gipskarton
[Symbol]	Beton	[Symbol]	Verdunklung, elektr.	BA	Bodenablauf	RFB	Rohfußboden	LI	Linoleum
[Symbol]	Stahlbetonfertigteile	[Symbol]	Blendschutz, man.	BD	Bodendurchbruch	RH	Rohbauhöhe ab OKFFB	MW	Mauerwerk
[Symbol]	Trockenbau	[Symbol]	Blendschutz, elektr.	BK	Bodenkanal	RLT	Raumlufttechnik	NS	Naturstein
[Symbol]	Dämmung	[Symbol]	Tür-Überstromgitter/Unterschnitt	BLS	Blendschutz	S	Sanitär	PG	Putz, str.-fertig
[Symbol]	Mauerwerk Neu (Altbau)	[Symbol]	DURCHBRÜCHE/SCHLITZE	BP	Bodenplatte	SH	Scheitelhöhe	SLM	Steigungsmatte
[Symbol]	Stahlbeton Neu (Altbau)	[Symbol]	Wanddurchbruch	BRH	Brüstungshöhe	SLM	Sauberlaufmatte	STB	Stahlbeton
[Symbol]	Dämmung Neu (Altbau)	[Symbol]	*x-WD btl in cm	BS	Bodenschlitz	Stg	Steigung(en)	TB	Teppichboden
[Symbol]	Ersatz Teilbereiche vom Fußbodenbelag	[Symbol]	*x-BD btl in cm	D	Decke	TS	Türschwelle		
[Symbol]	Abbruch	[Symbol]	Deckendurchbruch	DA	Dachablauf	UDH	Unterdeckenhöhe		
[Symbol]	Abbruch	[Symbol]	*x-DD btl in cm	DD	Deckendurchbruch	UDH	Unterhangendecke		
[Symbol]	Fußboden Teilabbruch	[Symbol]	Wandschlitz	DF	Dachflächenfenster	UK	Unterkannte		
[Symbol]	Neue Decke bzw. UHD	[Symbol]	*x-WD btl in cm	DH	Deckenhöhe	UZ	Unterzug		
[Symbol]	UHD Abbruch	[Symbol]	*x-WS btl cm	DK	Deckenkoffer	VK	Vorderkante		
[Symbol]	Brüstung Abbruch	[Symbol]	BRANDSCHUTZ	E	Elektro (Durchbr.)	VM	Vormauerung		
[Symbol]	Neue Brüstung	[Symbol]	BM	Brandmelder gemäß ELT-Planung	ELT	Elektro	WA	Wandaussparung	
[Symbol]	Neubau im Bereich Altbau	[Symbol]	DS	Dichtschließend	F	Fundament	WD	Wanddurchbruch	
[Symbol]	Linie angenommen	[Symbol]	DSS	Dicht- und Selbstschließend	FB	Fußboden	WS	Wandschlitz	
[Symbol]	verdeckte Kante	[Symbol]	FL	Freilauf	FR	Faltröh			
[Symbol]	darüberliegende Kante	[Symbol]	FSA	Feststellanlage	H	Heizung			
[Symbol]	OK Fertig-Fußboden	[Symbol]	RA	Rauchableitung	HBD	Holzbaalkendecke			
[Symbol]	OK Roh-Fußboden	[Symbol]	RD	Rauchdicht	KH	Kämpferhöhe			
[Symbol]	UK UHD bezogen auf OK Fertig-Fußboden	[Symbol]	[F30]	feuerhemmend	L	Lüftung			
[Symbol]	Fluchtwegrichtung	[Symbol]	[F60]	hochfeuerhemmend	LA	Lichtausschnitt			
		[Symbol]	[F90]	feuerbeständig	LB	Lichte Breite			
		[Symbol]	[T30]	Feuerschutztür	LH	Lichte Höhe			
		[Symbol]	[T90]	Feuerschutztür	NAL	Notablauf			
		[Symbol]	[T30-RS]	Feuer- und Rauchschturtür					
		[Symbol]	[F30-AH]	Brandwand feuerbeständig					

Index	Änderung/Ergänzung	Datum	Name



Dieser Plan gilt nur in Verbindung mit den statischen Konstruktionsplänen und sämtlichen Detailplänen der Fachplaner.
Alle Maße sind vom Auftragnehmer verantwortlich am Bau zu prüfen, bzw. am Bau zu nehmen.
Die Anschlüsse sind gemäß aktueller Normen und Richtlinien und der Herstellerangaben herzustellen.
Unstimmigkeiten sind der Bauleitung vor Arbeitsbeginn mitzuteilen. Die Maße beziehen sich, soweit nicht anders angegeben, auf den Rohbau ohne Putz oder Verkleidung.
Bestandsmaße sind Fertigmaße.
Maßangaben für Fensterbrüstungen, Fenster- und Türstürze beziehen sich grundsätzlich auf Oberkante Fertigfußboden.
Verwendete Schraffuren sind keine Verlegepläne. Sie markieren Flächen grundsätzlich verschiedener Art.

LAGE-HÖHENSYSTEM		LIEGENSCHAFTSNUMMER	
OK FFB EG 0,00=152,16m ü. NHN im DHHN2016		L0048	
LIEGENSCHAFT/BAUWERK/GEBÄUDETEIL		BAUWERKSNUMMER/GEBÄUDETEIL	
Oberschule Baruth - Schulgebäude		G01	
Am Park 3 02694 Malschwitz OT Baruth		MABNAHMENUMMER	
MABNAHME		123-040	
Umbau und Erweiterung einer 2-zügigen Oberschule		KOSTENGRUPPE	
PLANINHALT		300	
Details		TEILPLAN	
Holzfenster Bauteilanschlüsse - Typ 3 - AB		1/1	
Haus 2 (TH001-F01)		CODIERUNG PLANINHALT	
STAND DER PLANUNG		DE482-FE-1-2	
Ausführungsplanung		MASSTAB	
FACHPLANER		1:20/5	
BEARBEITET/GEZEICHNET		FORMAT	
DP		420x700	
UNTERSCHRIFT		INDEX	
ZUR BAUAUSFÜHRUNG FREIGEgeben		-	
GEPRÜFT NACH DRG-KOMMENTARISRICHTLINIE LANDRATSAMT BAUTZEN		DATUM	
BAUHERR		20.02.2024	
Landratsamt Bautzen		DATUM	
Gebäude- und Liegenschaftsamt		UNTERSCHRIFT	
Bahnhofstraße 9		BEARBEITER HOCHBAU	
02625 Bautzen		DATUM	
Tel.: 03591 5251-23001		UNTERSCHRIFT	
Fax: 03591 5250-23001		BEARBEITER CAD	

VORABZUG ZUR KALKULATION