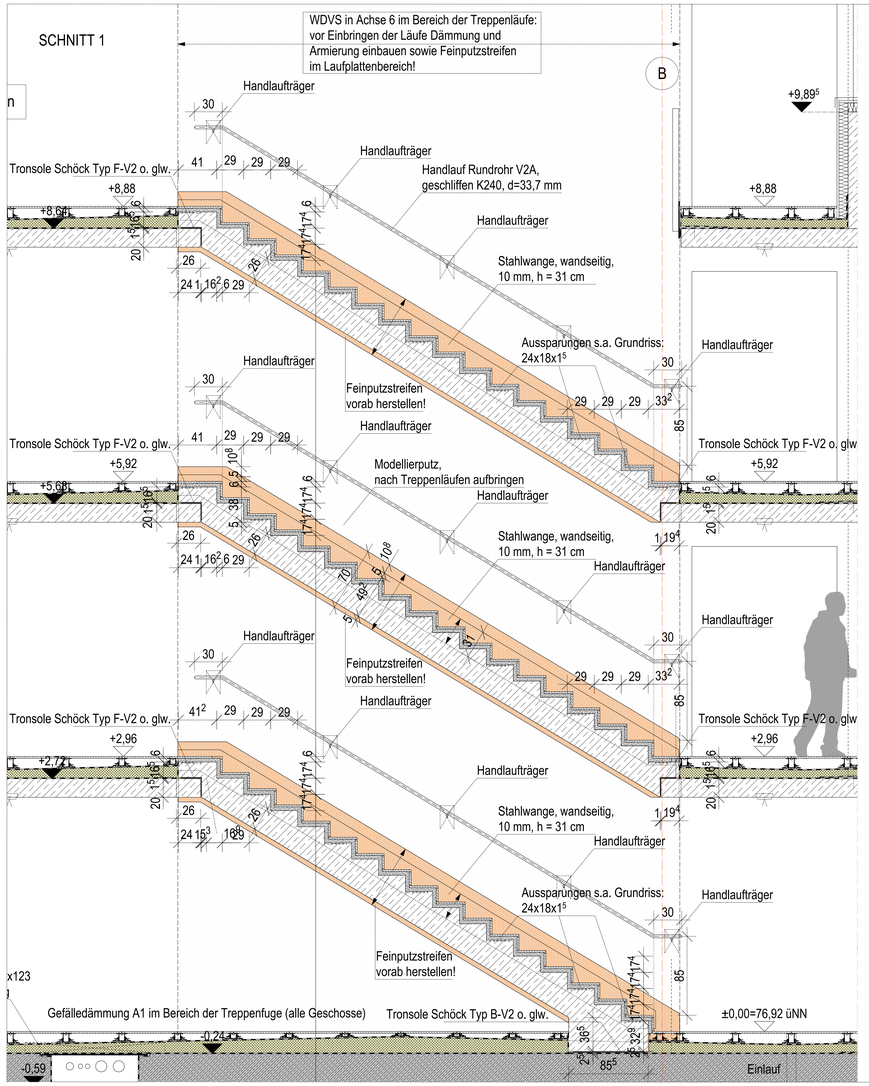

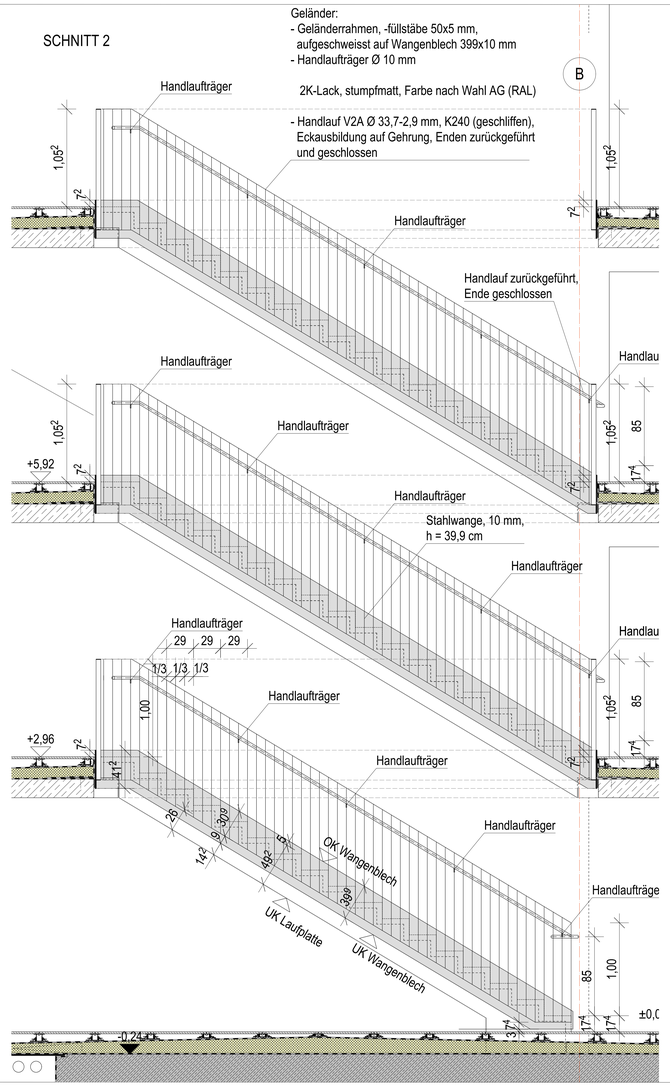

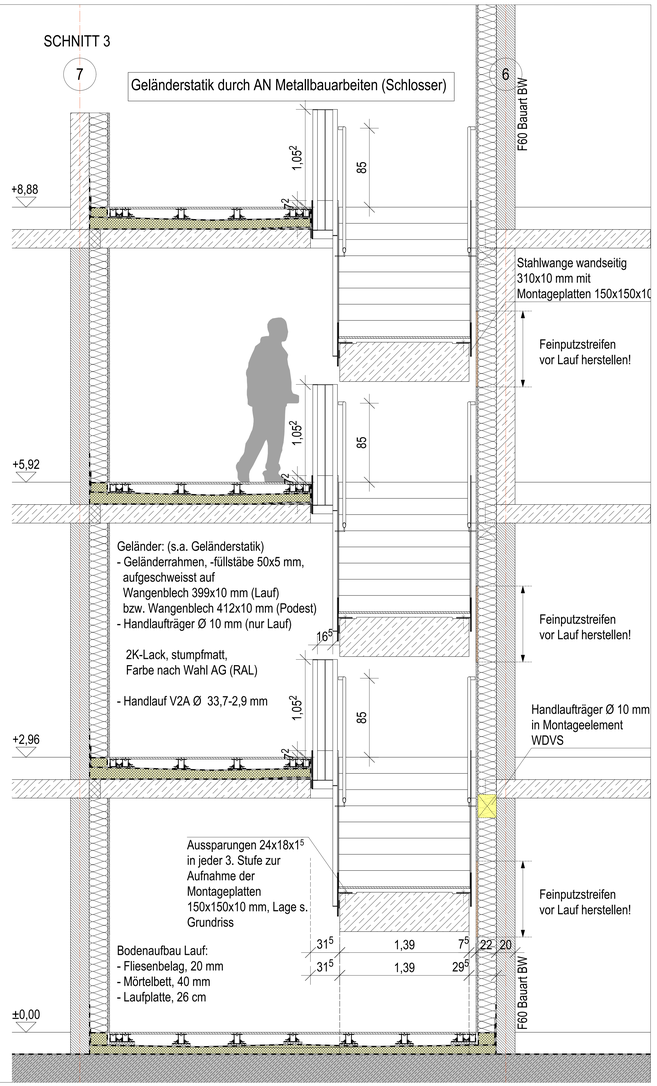

LEGENDE:

RAUMSTEMPEL
Wohnen/Essen 0.1.04 F=46.56 m² — Raumbezeichnung, Etwa. Wif. Raumnr., Fläche

DETAILVERWEISE
Gewerk Nummer

HÖHENNOTE GRUNDRISSE
±0.00 Oberkante Fertigfußboden
-0.02 Oberkante Rohboden
Hilfsnotiz
+1.20 Maßen / Bodenneigung mit

LINIENVORSTELLUNG
Achsen
unter der Schnittebene
über der Schnittebene
Rem. Trennung (Deutsch)

SCHRAFFUREN
Stahlbeton WU-Konstruktion
Ausweichter Beton
Mauerwerk
Trockenbau
Brandwand Bauart BW
Schaumglas (A1)
Abgehängte Decke

TÜRSTEMPEL
2.4.06.1 KUFa — Türnr., Material / Anforderung, UG: Brem — Unterschnitt

HINWEISE SCHNITT
A — Bezeichnung, Zeichnungsnummer

HÖHENNOTE SCHNITTRANDSCHEN
+3.20 Oberkante Fertigfußboden (OKFF)
+3.20 Oberkante Rohboden (OKRB)

ABKÜRZUNGEN

BW	Brandwand
BRH	Brüstungshöhe
STG	Steigung
OK	Oberkante
UK	Unterkante
VK	Vorderkante
mNN	Meter über Normal-Null
RH	Raumhöhe
FFL	Fertigfußboden
FT	Feuerschutztür
BE	Bodenniveau
BD	Bodendurchbruch
WD	Wanddurchbruch
WS	Wandschlitz
KD	Kernbohrung bzw. Aussparung (Sohlbk)

Pfeyrsinger Steuerconsultant PB Teltau, ZUB IT, Kelsterbacherstr. 17 IC.D

ZUR KENNTNIS

Festlegung:
Rohbaumaße für BRH, Fenster- und Türöffnungen bezogen auf OKFF. Öffnungsmaße Aussenwände beziehen sich auf den Rohbau.
Für Boden- und Deckendurchbrüche gelten ausschließlich die Decken- und Schalpläne. Sämtliche Über- und Unterzüge als statisch wirksame Höhe einsetzt. Deckenbaubet. Pläne gelten nur in Zusammenhang mit der geprüften Statik.

Haftungshinweis:
Alle Maße sind auf der Baustelle zu prüfen. Unstimmigkeiten sind der Bauleitung unverzüglich zu melden.

Urheberrecht:
Die vorliegende Planung ist urheberrechtlich geschützt und ist Eigentum des Büros KPN ARCHITEKTEN BDA.

Index	Datum	Änderung

Index	Datum	Verfasser
0	20.03.2025	s. Planliste

± 0,00 m = 76,92 ü. NN

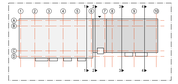

PROJEKT
Neubau STH-RH, Stöckheim-Süd (Wohngebäude Berghey)
Berghey 3
38124 Braunschweig

BAUHERR
Nibelungen Wohnbau GmbH
Freyastraße 10
38106 Braunschweig
Tel/Fax: 0531-30003-151 / -367
nw.sth-rh@nibelungen-wohnbau.de

PLANUNG
KPN Architekten BDA
Hermannstr. 4
38114 Braunschweig
Tel/Fax 0531-12 31 25-0 / -25
sth-rh@kpn-architekten.de

KPN
Architektur + Freiraum

DARSTELLUNG
Aussentreppe Detailschnitte 1 - 3

PLANGRÖSSE	1385x594	LEISTUNGSPHASE	Ausführungsplanung
GEZEICHNET	KG	ERSTELLUNGSDATUM	20.03.2025
MASSSTAB	1:20	STATUS	**Vorabzug**
INDEX	0	PLANNUMMER	362-5-D-TR02-0-V0
INDEXDATUM	20.03.2025		