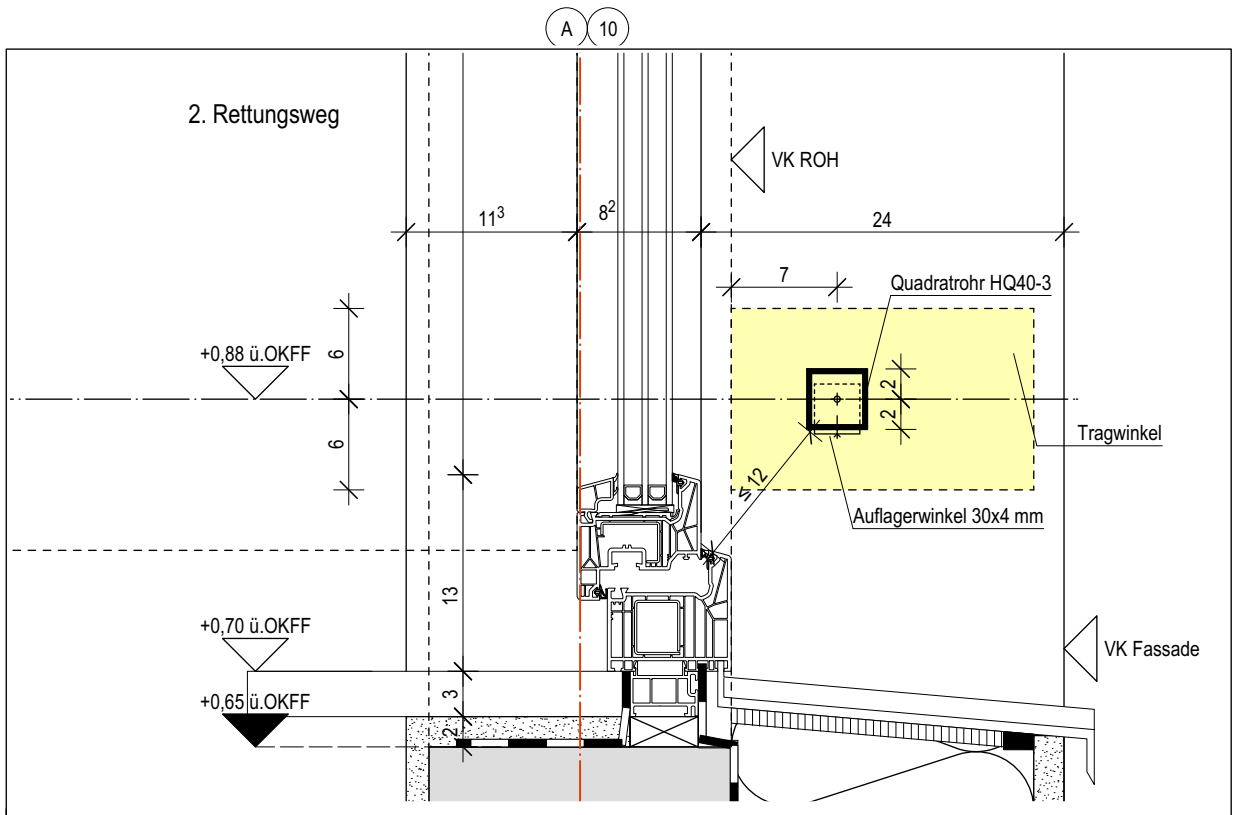

VERTIKALSCHNITT

Absturzsicherung (2. Rettungsweg):

Tragwinkel im WDVS, Verankerung im Rohbau gem. Hersteller
Auflagerwinkel, 30x30x4 in Tragwinkel gem. Herstellerzulassun
Stahlrohrprofil, 40x40 (HQ 40-3), Enden verschlossen,
mit Senkkopfschraube M6 unterseitig in Auflagerwinkel verschra

alle Teile beschichtet, Farbe nach Wahl AG

statischer Nachweis durch AN

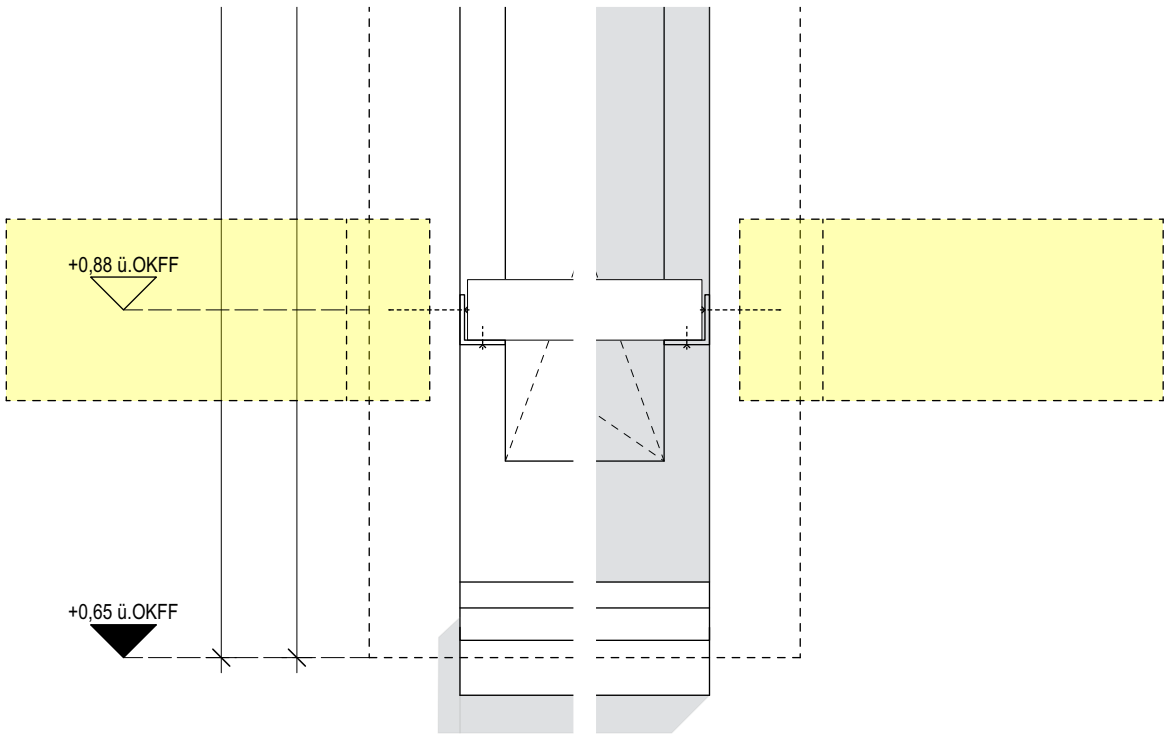

ANSICHT

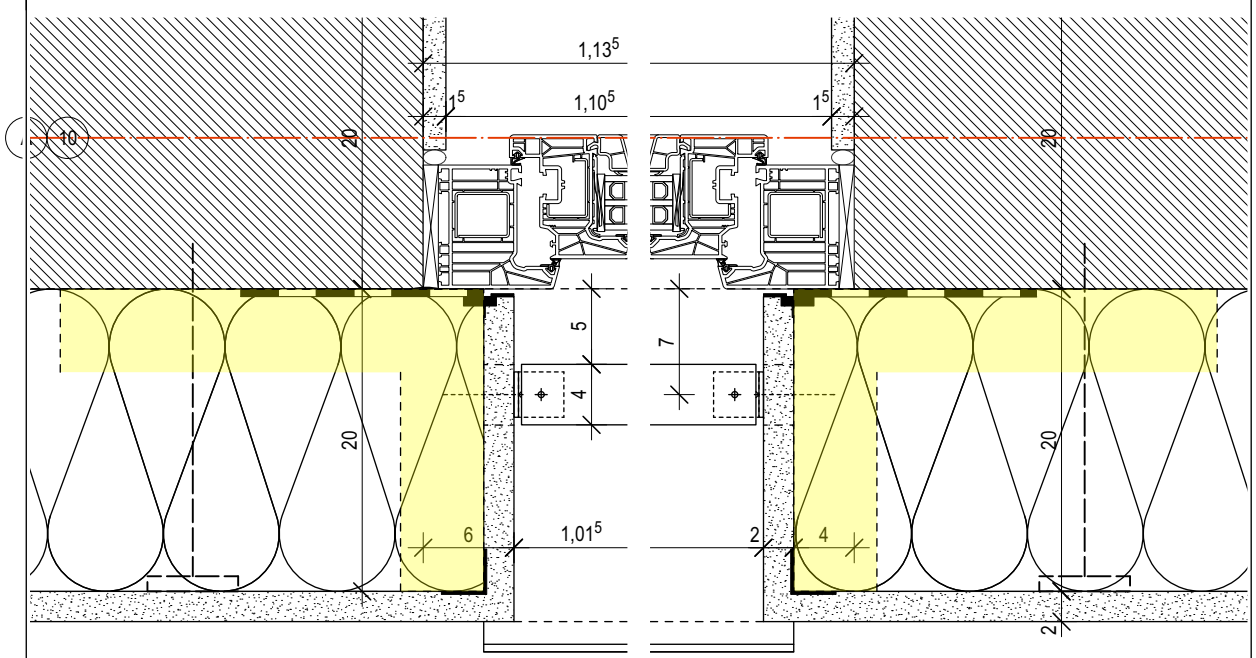

GRUNDRISS

ZUR KENNTNIS

Festlegung:
Rohbaumaße für Brüstungshöhen, Fensteröffnungen und Türöffnungen bezogen auf OKFF. Öffnungsmaße der Aussenwände beziehen sich auf den Rohbau. Für Boden- und Deckendurchbrüche gelten ausschließlich die Decken- und Schalpläne. Sämtliche Über- und Unterzüge als statisch wirksame Höhe einschl. Deckenbauteil. Pläne gelten nur in Zusammenhang mit der geprüften Statik.

Haftungshinweis:
Alle Maße sind auf der Baustelle zu prüfen. Unstimmigkeiten sind der Bauleitung unverzüglich zu melden.

Urheberrecht:
Die vorliegende Planung ist urheberrechtlich geschützt und ist Eigentum des Büros KPN ARCHITEKTEN BDA.

Index	Datum	Änderung

Index	Datum	Verteiler
0	20.03.2025	s. Planliste

± 0,00 m= 76,92 ü. NN

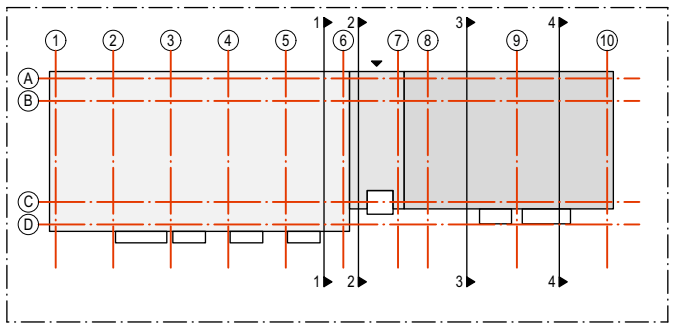

PROJEKT

Neubau STH-RH, Stöckheim-Süd (Wohngebäude Berghey)

Berghey 3
38124 Braunschweig

BAUHERR

Nibelungen Wohnbau GmbH
Freyastraße 10
38106 Braunschweig
Tel/Fax: 0531-30003-151 / -367
nw.sth-rh@nibelungen-wohnbau.de

PLANUNG

KPN Architekten BDA
Hermannstr. 4
38114 Braunschweig
Tel/Fax 0531-12 31 25-0 / -25
sth-rh@kpn-architekten.de

KPN
Architektur + Freiraum

DARSTELLUNG

Absturzsicherung Fenster Typ 3
Achse A/1-6, 10/B-C (2. RW)

PLANGRÖSSE	DIN A3	LEISTUNGSPHASE	Ausführungsplanung
GEZEICHNET	Kü	ERSTELLUNGSDATUM	10.03.2025
MASSSTAB	1:5	STATUS	**VORABZUG**
INDEX	0	PLANNUMMER	
INDEXDATUM	20.03.2025		362-5-D-FA04-0-V0

V:\Projekte\362 NiWo RH-Bebauung Stöckheim-Süd\4 - Zeichnungen\4 - KPN\5 - Werkplanung\362-5-Sonstige.vwx