






**LEGENDE:**

-  Außenwände Poroton T9; 36,5cm
-  Innenwände Kalksandstein
-  Feuerhemmend
-  Einbindung Trennwand aus Kalksandstein in Außenwand aus Poroton  
Siehe Statikplan
-  Maueranschlußanker

Brüstungs- und Türhöhen sind bezogen auf Oberkante Fertigfußboden.

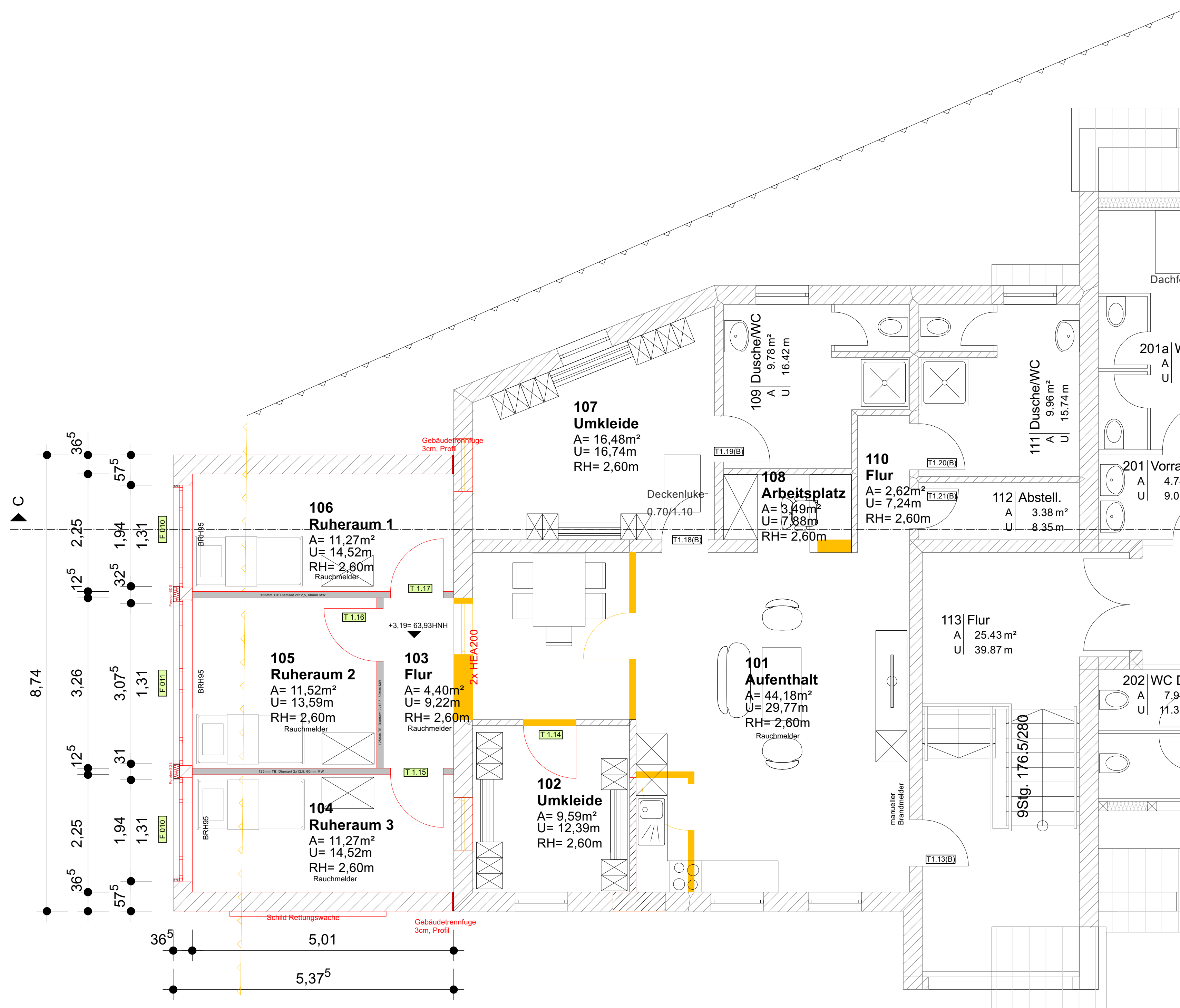
Dieser Plan ist nur gültig in Verbindung mit Schal- und Bewehrungsplan:

Fenster mit Raffstore:  
- Laibung: Poroton-Anschlagstein plus 17,5x 6cm = P-AS-Plus

Fenster und Türen ohne Raffstore:  
- Laibung: Poroton Anschlagstein 12,5x4cm = P-AS  
- Sturz: Wärmedämmsturz 36,5cm x 11,3cm

Fenster mit Raffstore im OG:  
- Sturz: WU-Schale 25x26,5x23,8cm

Eckfenster:  
- Sturz: WU-Schale 25x26,5x23,8cm



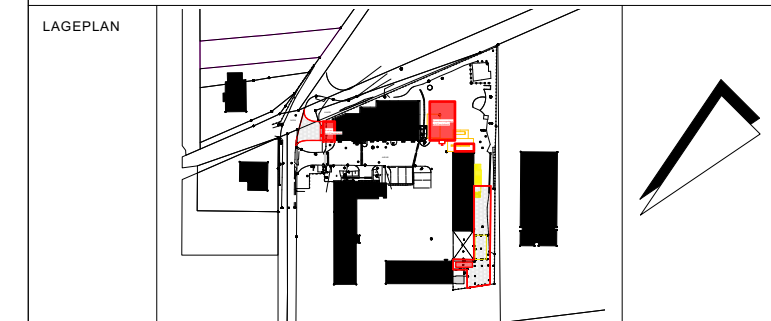
**LEGENDE**

Alle Maße sind durch den Auftragnehmer am Bau zu prüfen!  
Maße sind abzulesen, nicht abzugreifen. Unklarheiten sind sofort und vor Ausführung der Arbeiten der Bauleitung zu melden, anderenfalls trägt der AN die alleinige Verantwortung. Die Statikpläne sind zu beachten!  
Für die technischen Gewerke Heizung / Lüftung / Sanitär / Elektro sind die Zeichnungen der entsprechenden Fach-Ing. maßgebend.  
Ausführungspläne gelten nur mit Genehmigungsvermerk des Auftragg. des Architekten oder der entsprechenden Fachingenieure.

- |   |                     |   |                           |
|---|---------------------|---|---------------------------|
|  | KS - Mauerwerk      |  | FFB Fertigfußboden        |
|  | Poroton - AW        |  | RFB Rohfußboden           |
|  | Mauerwerk - Bestand |  | BR Brüstungshöhe          |
|  | Poroton - IW        |  | OK Oberkante              |
|  | Klinker-mauerwerk   |  | UK Unterkante             |
|  | Beton               |  | VK Vorderkante            |
|  | Stahlbeton          |  | UKD Unterkante Decke      |
|  | Abbruch             |  | DD Deckendurchbruch       |
|  | Neubau              |  | UZ Unterzug               |
|  | Trockenbau          |  | RWA Rauch- und Wärmeabzug |
|   |                     |  | NA Notausgang             |
|   |                     |  | LH lichte Raumhöhe        |
|   |                     |  | REV Revisionsöffnung      |

INDEX	DATUM	ÄNDERUNGEN	BEARBEITET

BAUVORHABEN  
**Erweiterungsbau Verwaltung ABKR**  
Kronesruhe 8  
39340 Haldensleben



BAUHERR	Landkreis Börde Bornsche Straße 2 39340 Haldensleben	FREIGABE	
DATUM		DATUM	

PLANINHALT	Grundriss OG	MASSTAB	1:50
------------	--------------	---------	------

PLAN	Baubeschnitt	Leistungsh.	Fachplang.	Planinhalt	Ebene	Zeichn.-Nr.	Index
NUMMER	2	5	AR	GR	OG	001	
DATEINAME							
PROJEKTNUMMER	23057a	GEZEICHN.	C.S.	DATUM	11.06.2024		