Schnitt A-A

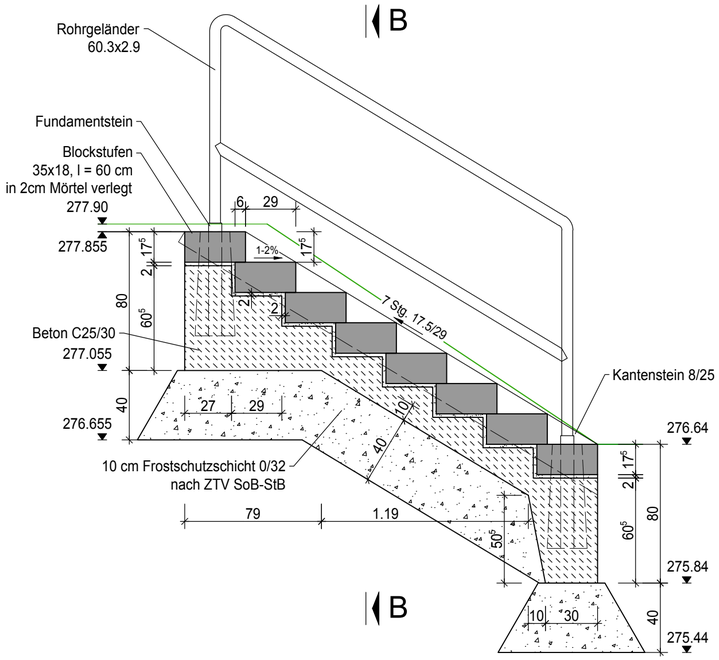

Schnitt B-B

M 1:25

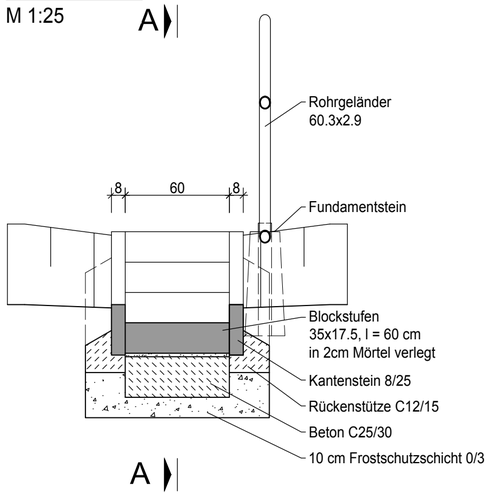

Teillageplan

M 1:100

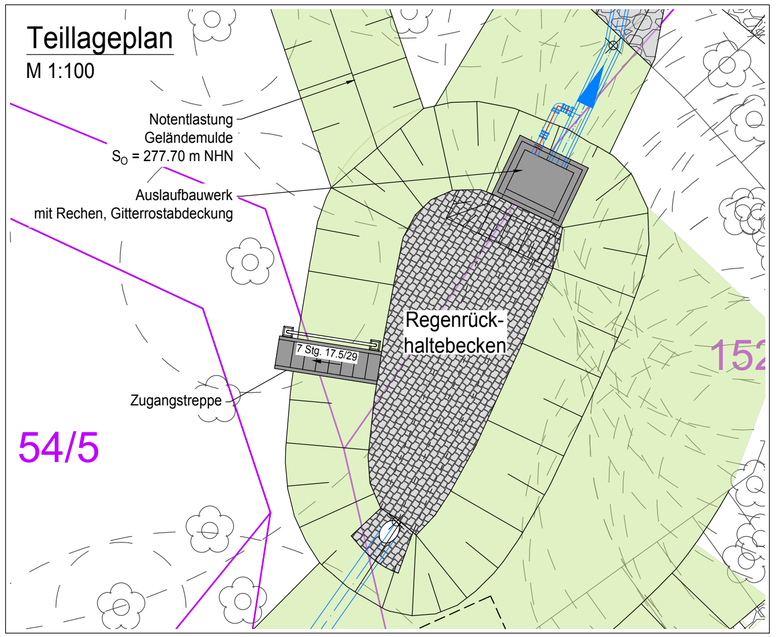

Draufsicht

M 1:25

Zeichenerklärung:

- Betonblockstufe/ Kantenstein
- unbewehrter Beton C25/30
- unbewehrter Beton C12/15
- Frostschutzschicht

Anmerkungen:

Material:

- Handlauf, Rohr 60.3x2.9, S235 JR ((EN 10025-2 (1))
- Pfosten, Rohr 60.3x2.9, S235 JR ((EN 10025-2 (1))
- Knieleiste, Rohr 60.3x2.9, S235 JR ((EN 10025-2 (1))
- Bei allen geschraubten Geländerverbindungen M16 (DIN607) Rundkopfschrauben verwenden!
- Geländer entspricht den Mindestanforderungen DIN 31003 und DIN24533.

Sämtliche Bauteile und Befestigungselemente feuerverzinkt auszuführen!

Keine Werkstattzeichnung!

Nur zur Kalkulation freigegeben !

OP-09

Rev.	Datum	gezeichnet	geprüft	freigegeben	Beschreibung Revisionsstand
0	31.01.2025	TSC	BCL/ MAC	BCL/ MAC	Planerstellung

Bauvorhaben:
Umbau Wehr Grumbach an der Wilden Sau
Instandsetzung der HW-Entlastung
sowie Ufersicherung Anliegerstraße

Fachplaner:
Dipl.-Ing. Beatrix Clausnitzer
Objektplanung
Projektingenieur
Tiergartenstraße 48
01219 Dresden
GICON Großmann Ingenieur Consult GmbH

Bauherr:
Stadtverwaltung Wilsdruff
Nossener Straße 20, 01723 Wilsdruff

Lagebezug: DHDN Gauß-Krüger/Bessel Zone 4
Höhenbezug: DHHN92 (m NHN)
Projektnummer: C242055GB.2211.DD1
Leistungsphase: LPH 6

Blattinhalt:
Regenrückhaltebecken
Detailplan
Treppe Regenrückhaltbecken

Datum: 31.01.2025
Blattformat: 100, 25
Maßstab: 1: 100, 25
Zeichnungs-Nr.: 242055384

Grundlage: Vermessung IG Falasch 09/2016, 12159-V5