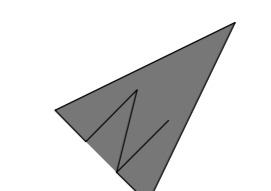
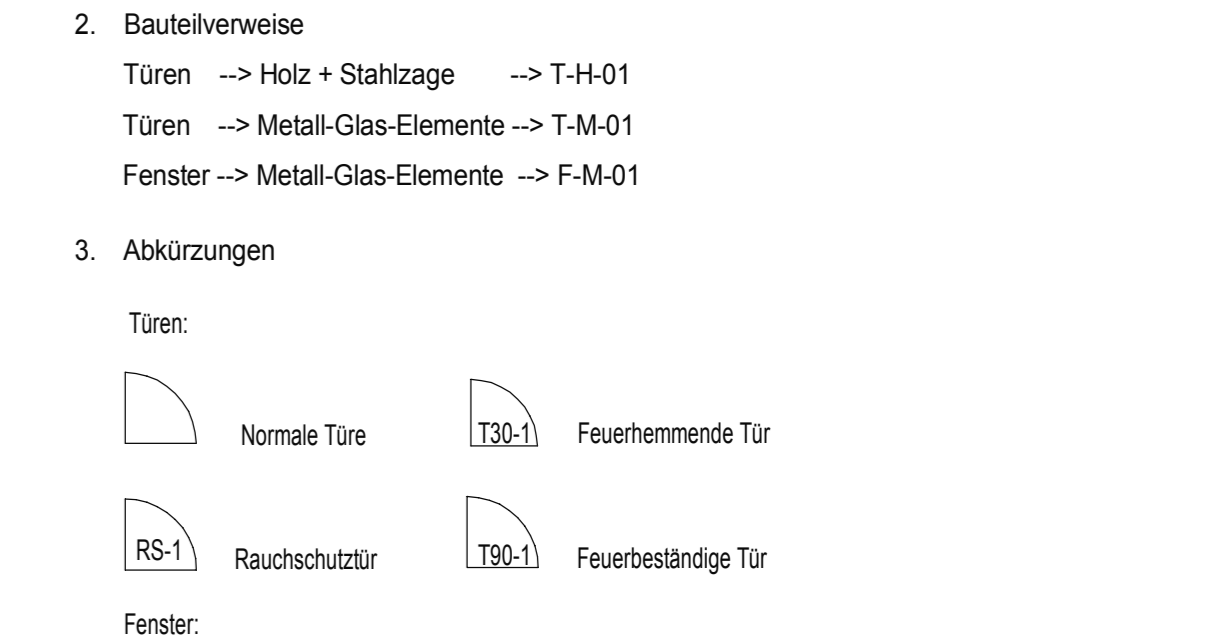


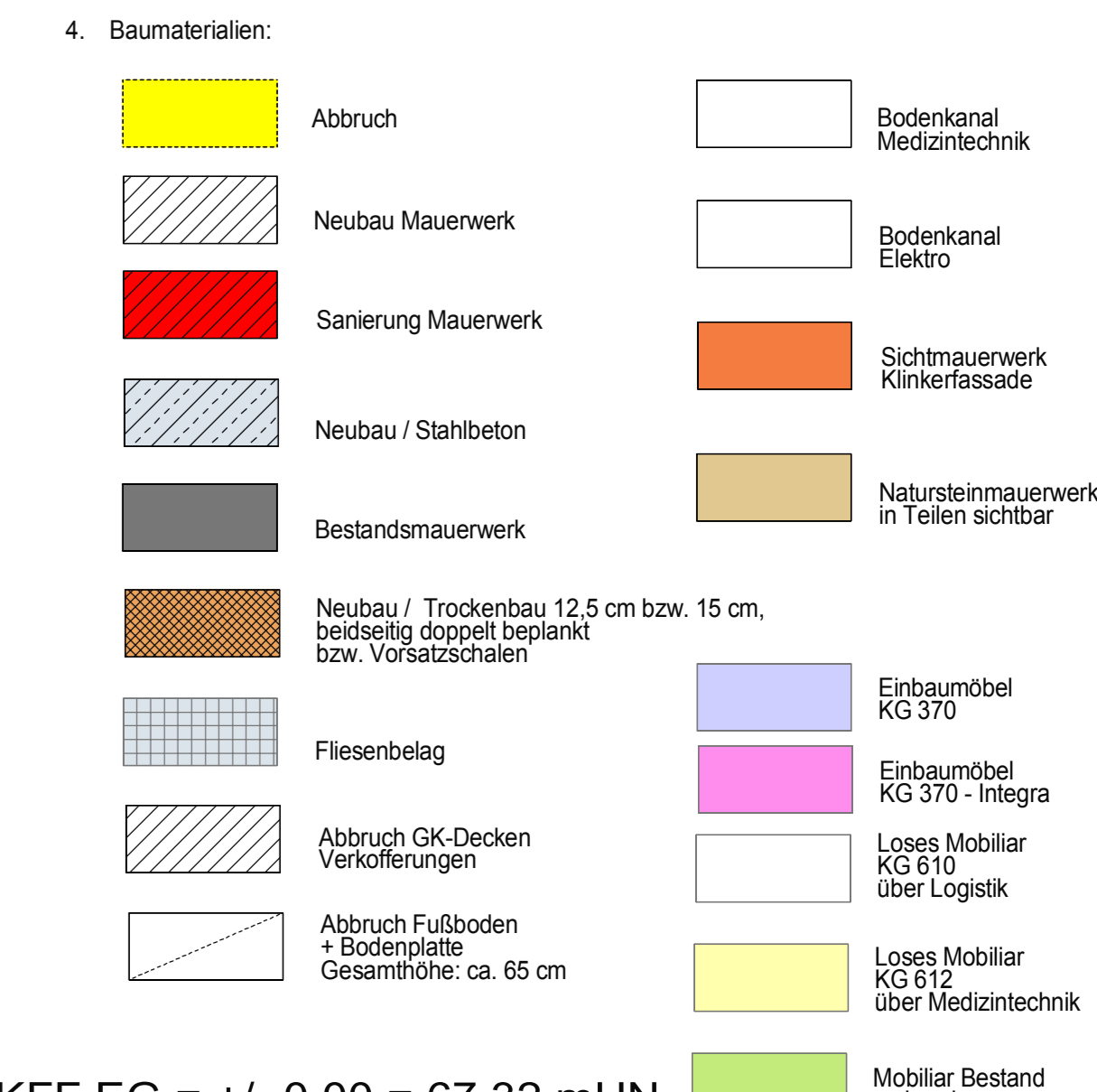
Grundriss Kellergeschoss - Roh- und Ausbau



- LEGENDE:**
- Allgemeines
 - Alle Maßangaben sind vor Bauausführung vom Unternehmen am Bau zu prüfen! Unstimmigkeiten sind der Bauleitung sofort mitzuteilen. Die angegebenen Brüstungshöhen gelten ab OK Fertigfußboden bis LK Rohfußboden. Alle angegebenen Öffnungsmaße sind Baumaße. Konstruktive Teile sind nur in Verbindung mit den Schal- und Bewehrungsplänen gültig! Alle Höhenangaben beziehen sich auf +1.00.00. Alle Türhöhen und Höhenangaben für Unterzüge ab OK FFb. Bei der Bauausführung sind die Detail- und Montageplanung, die Planung der Fachgenieure und Sonderfachleute, sowie die Einrichtungspläne zwingend zu beachten! Durchdrüche in Stahlbetonwänden, -decken, -über- und -unterzügen sind den Schal- und Bewehrungsplänen zu entnehmen. Alle Arbeiten sind DIN-gemäß und nach den anerkannten Regeln der Technik auszuführen.
 - Dieser Plan gilt nur in Verbindung mit den statischen Konstruktionsplänen sowie sämtlichen Detailplänen der Architekten und Fachplaner.
 - Durchdrüche und Schlupf für Heizung, Lüftung, Sanitär und Elektro u.ä. in Abstimmung mit Statiker und Fachplanern.
 - Bauteilweise
 - Türen -> Holz + Stahlzage -> T-H-01
 - Türen -> Metall-Glas-Elemente -> T-M-01
 - Fenster -> Metall-Glas-Elemente -> F-M-01
 - Abkürzungen



- Abkürzungen**
- OKG - OBERKANTE GELÄNDE
 - UZ - UNTERZUG
 - ÖZ - UNTERZUG
 - UK - UNTERKANTE DECKE
 - RR - REGENROHR DN ...
 - BRH - BRÜSTUNGSHÖHE
 - F - FLIESENBELAG
 - RF - RAUHFASERTAPETE
 - GF - GLASWEBETAPETE
 - GK - GIPSKARTON
 - T - TEXTILBELAG
 - P - PUTZ (Gips/Kalk-Zement)
 - W - WERKSTEIN
 - A - ANSTRICH
 - PVC - PVC-BELAG
 - LINO - LINOLEUMBELAG
 - K - KAUTSCHUK
 - S - SONNENSCHUTZ



OKFF EG = +/- 0.00 = 67.32 mHN

J	24.11.11	Allgemeine Ausstattung mit Möbeln	
K	14.05.12	Ergänzung Toiletten im Bereich Physiotherapie	
L	23.08.12	Änderung Statikschutzdeckung CT, Einbau einer Vertikalanlage Siemens	

Index	Datum	Änderung	Gez.
Projekt: SALUS gGmbH Fachklinikum Uchtsprunge Umbau und Sanierung Haus 06			

Bauherr:	SALUS gGmbH Fachklinikum Uchtsprunge Kraepelinstr. 6 39599 Uchtsprunge	Projektleiter:	SALUS - Service GmbH Berliner Platz 1 39114 Magdeburg Tel.: 0391 / 607 53 5-0
Architekt:	Kirchner + Przyborowski Architekten BDA Am Rastowende 6 39114 Magdeburg Tel.: 0391 / 81 83 4 - 0	Tagelaborant:	Ingenieurgenossenschaft Spreitzer Str. Tel.: 0391 / 60 74 69 - 0
HLS-Planer:	Ingenieurbüro Köhne & Garbe Erdbeckenweg 14 Tel.: 0391 / 744 04 - 0	EL-Planer:	Ingenieurbüro z. Brennen Stades Weg Tel.: 03921 / 98 45 18
Medizintechnik:	Ingenieurbüro Schroder Südstr. 14 Tel.: 03923 / 61 10 60	Aussenantrag:	Im Freiraumplan Mörsch / Köpcke Tel.: 0391 / 631 02 77

Planstaffel:	Kirchner + Przyborowski Architekten BDA Am Rastowende 6 39114 Magdeburg Tel.: 0391 / 81 83 40	Gez.:	Hg.	Gez.:	Planstaffel	1189 x 841 mm
Leistungsphase:	REVISIONSZEICHNUNG	Gez.:	15.06.2013	Masstab:	1: 100	

Leistungsphase:	REVISIONSZEICHNUNG	Gez.:	HAUS 06
Parabzeichnung:	Grundriss Kellergeschoss	Parab:	REV-G-01

