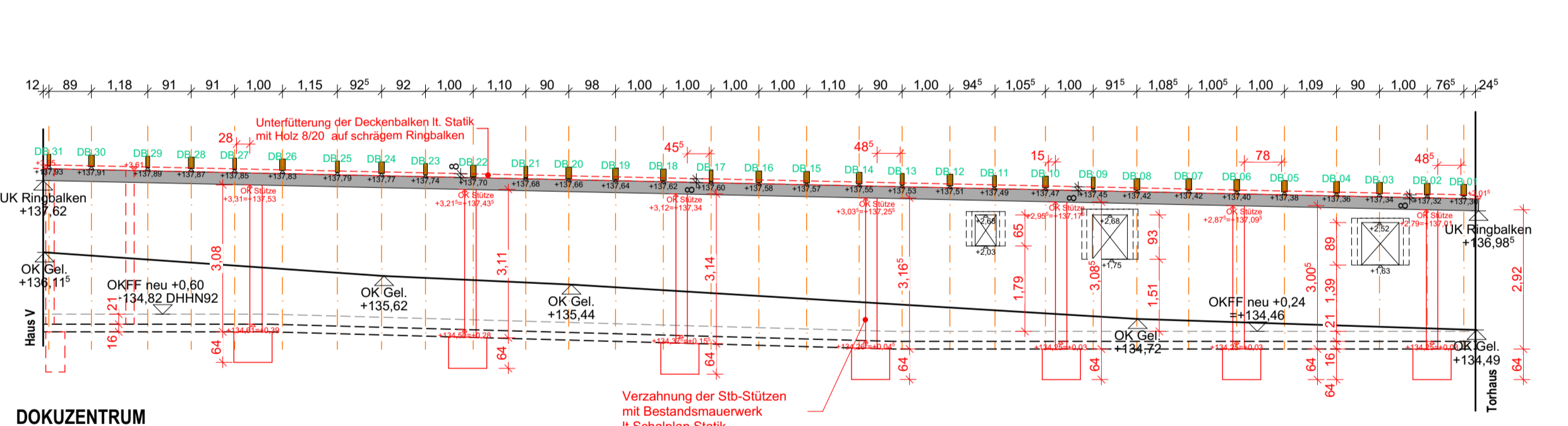

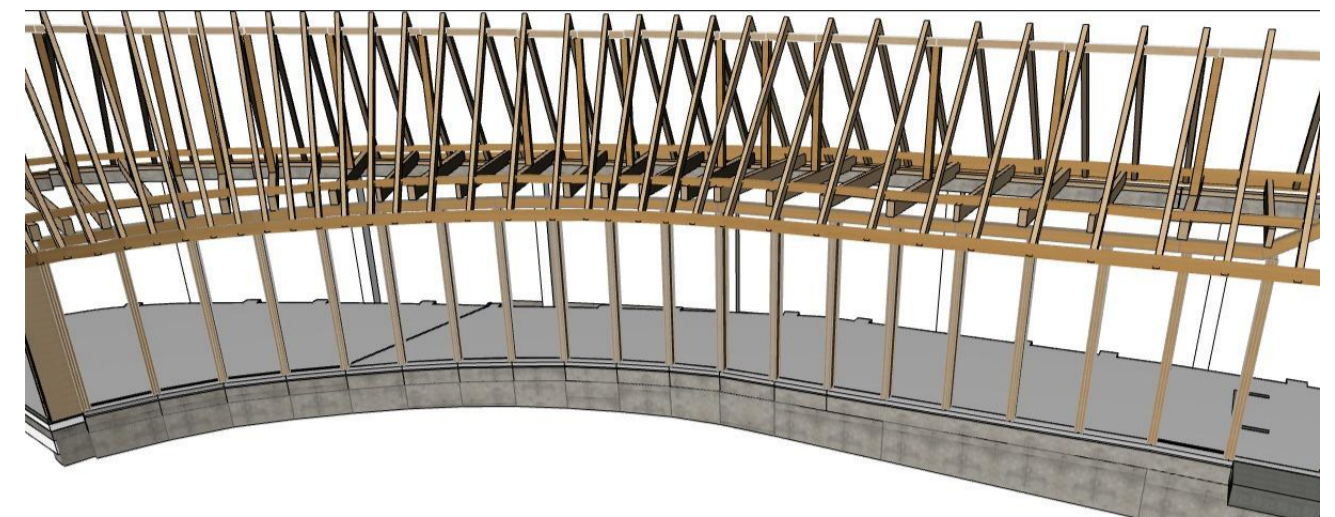
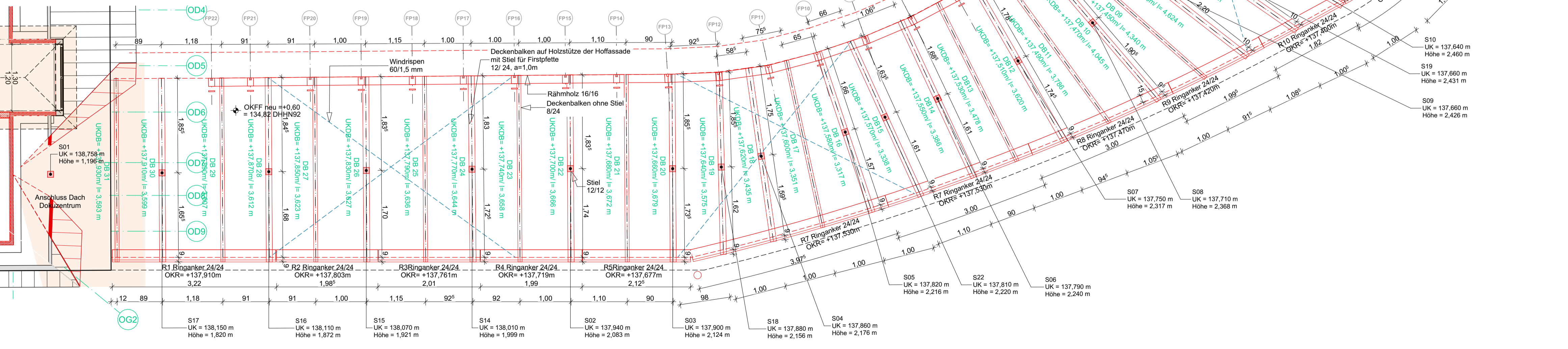


DA Sparrenebene 1:50



DOKUZENTRUM Ansicht Außenwand (Abwicklung) zur Strasse, Außenseite Wand Verlauf der Ringanker schräg HVI-VII



DA Deckenbalkenebene 1:50

Hinweis:
Die Achsen FP 01 bis 22 liegen sowohl in der Lage als auch im Drehwinkel auf der Mittelachse der Fassadenstützen.
Alle rohbaurelevanten Maßlichkeiten der Fundamente und Aufkantung sind dem Schalplan lt. Statik zu entnehmen

Fensterhöhen = Stichhöhen/ höchste Höhe
BH = Brüstung von OKFF bis OK Fensterbank

Index	Datum	Art der Änderung	SR	Gez.
a	21.11.24	Lage Stützen AW aus Statik in Abwicklung; Maß auf DB	SR	Gez.

Höhenbezug = +/- 0,00 = 134,22 DHHN92

Bauvorhaben
Sanierung und Umnutzung 2.BAUABSCHNITT
Neue Saalecker Werkstätten Haus III - IX
Werkstatt/ Dokumentationszentrum/ Torhaus

Bauherrn
dieDAS Marzona Stiftung
Am Burgberg 18 | 06628 Naumburg | asc@marzona-stiftung.de | Tel: 034463 638562

Architekten

Planungszeichnung
Haus VI-VII Dokuzentrum Rohbau Sparren und Deckenbalken_1xa

Phase	LP 5	Format	A0
Aufgestellt/ Bearbeiter		Datum	15.05.2024
Geprüft		Projekt-Nr.:	
Maßstab	1:50, 1:100		VI-VII_arc_A-02-02_R

Dieses Projekt nebst Anlagen darf ohne unsere Genehmigung weder vollständig noch ganz oder teilweise öffentlich verwendet oder ohne zugehörige Genehmigung in irgendeiner Form oder in irgendeiner Fassung, die Umkehrrechte beinhalten, veröffentlicht werden.