DETAIL TREPPE

Schnitt AA'
M 1:50

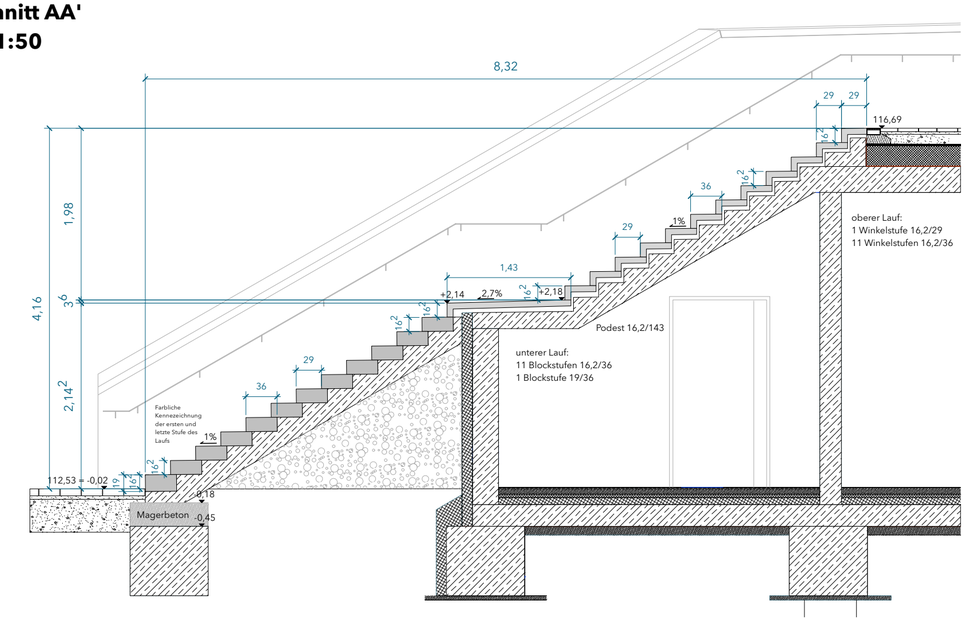

Befestigung der Winkelstufen
M 1:20

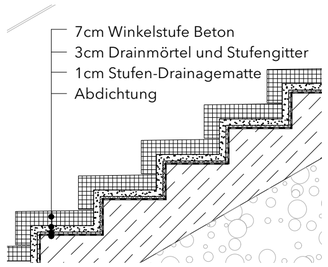

Aufsicht
M 1:50

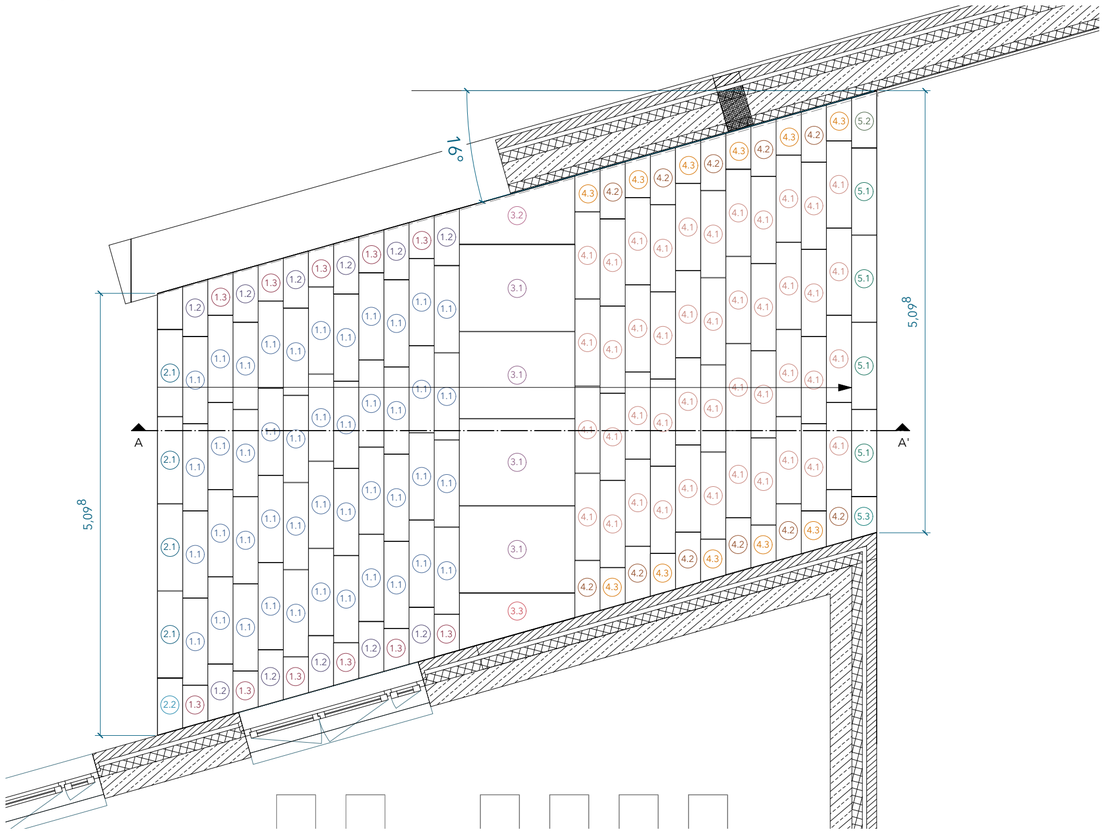

Gesamtzahl Treppenelemente Winkelstufen: 72
Gesamtzahl Treppenelemente Blockstufen: 72
Gesamtzahl Podest (Winkelelemente): 6

Treppenelemente	Höhe(cm)	Breite(cm)	Tiefe(cm)	Stück
Blockstufen				
1.1	16,2	100	36	44
1.2	16,2	65,4	36	11
1.3	16,2	49	36	11
Blockstufen unterste Stufe				
2.1	19	100	36	4
2.2	19	65,4	36	1
2.3	19	49	36	1
Podest				
3.1	16,2	100	143	4
3.2	16,2	78,4	143	1
3.3	16,2	65,4	143	1
Winkelstufen				
4.1	16,2	100	36	44
4.2	16,2	65,4	36	11
4.3	16,2	49	36	11
Winkelstufen, oberste Stufe				
5.1	16,2	100	30	4
5.2	16,2	65,4	30	1
5.3	16,2	49	30	1

Bauteile mit 0,5cm Fugenbreite einbauen!

Höhenbezug DHHN 2016
ETRS UTM_33

Index	Änderung	Datum	Gez.

Zeichnungscode

Landeshauptstadt Dresden
Amt für Hochbau und Immobilienverwaltung
PF 120020 01001 Dresden Tel. 488 38 20, Fax 488 38 17

Übersichtsplan

Projekt
HI.6520039
Ersatzneubau Stadtteilhaus Johannstadt,
Pfeifferhannsstraße, 01307 Dresden

Standortverwalter
Landeshauptstadt Dresden
Amt für Hochbau und Immobilienverwaltung

Planungsphase
5 - Ausführungsplanung

Architekten
AKL I Architektenkooperation
JBS Architekten + L10 Architekten
Liststraße 10,
01127 Dresden
Tel.: 0351 84721991
Fax: 0351 84721989
E-Mail: post@akl-dresden.de

Fachplaner
Storch Landschaftsarchitektur
Hechtstraße 28,
01097 Dresden
Tel.: 0351 32334171
Fax: 0351 32334172
E-Mail: shj@storch-la.de

Datum Unterschrift

Inhaltliche Koordinierung ist erfolgt mit:

Fachplaner	Fachplaner	Fachplaner	Architekt

Darstellung
Detail Treppe

DWG- Dateiname	4556_001_5_F_D11.dwg
Maßstab 1:20/1:50	Datum 28.02.2025
Gez. FW	Projekt-Nr. HI.6520039
Bl.- Größe A 2	Bl.-Nr. F_609