










FLUCHT- UND RETTUNGSPLAN

Legende / Brandschutzzeichen

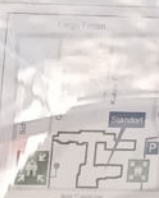
 Standort	 Feuerlöscher	 Feuerleiter
 Hausalarm	 Bedienstelle Rauchwärmeabzug	 BMZ Brandmeldezentrale



Legende / Rettungszeichen

 Rettungsweg
 2. Rettungsweg
 Treppe im Verlauf von Rettungswegen
 Notausgang mit Richtungspfeil
 2. Rettungsweg
 Notausgang, behindertengerecht
 Notausstieg, Fenster
 Sammelstelle
 Erste Hilfe
 Krankentrage

Übersichtplan



Verhalten im Brandfall Ruhe bewahren

- Brand melden**
 Notruf 112
 Wo ist es?
 Was ist passiert?
 Wie viele sind betroffen?
 Wo ist der Brandherd?
 Woher auf Fluchtwege?
- In Sicherheit bringen**
 Gelände: Personen in sichere Zone und Feuer löschen
 Gegenstände: Rettungswege freihalten
 Ausrüstung: Notrufzentrale, Feuerlöscher, Erste Hilfe, Krankentrage
- Löscheversuch unternehmen**
 Feuerlöscher mit Brandbekämpfung betriebsbereit

Verhalten bei Unfällen Ruhe bewahren

- Unfall melden**
 Notruf 112
 Wo ist es?
 Was ist passiert?
 Wie viele sind betroffen?
 Welche Art von Verletzung?
 Woher auf Fluchtwege?
- Erste Hilfe**
 Ausrüstung des Unfallortes
 Versorgung der Verletzten
 Ausrüstung betriebsbereit
- Warten**
 Rettungsstelle vorantreiben
 Schuttschilde aufstellen

Projekt: Grundschule 'Am Castrum', 18.02.2014, 18.02.2014
 Verantwortlich: Grundschule 'Am Castrum', 18.02.2014, 18.02.2014
 Geprüft: Grundschule 'Am Castrum', 18.02.2014, 18.02.2014
 Datum: 18.02.2014
 Zeichnung: G. BEVECKE
 Maßstab: 1:1000
 Projekt: Grundschule 'Am Castrum', 18.02.2014, 18.02.2014