

Stabliste - Biegeformen

Projekt: Hochbehälter Heide in Rosenthal
 zu Plan: 3289009-05-SB-003_B_Bewehrungsplan
 Bauteil: Bodenplatte - untere und obere Lage
 Datum: 16.05.2024

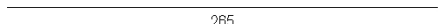

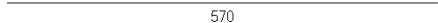


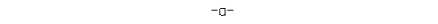
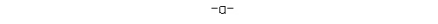


Zusammenfassung der Stabliste B500B

	Durchmesser [mm]	[kg / m]	Gesamtlänge [m]	Masse [kg]
gerade Stäbe				
	10	0,617	832,00	513,34
	12	0,888	1925,88	1710,18
	16	1,580	167,40	264,49
	Summe			2488,02
	Anzahl der Ausführungen			1
gebogene Stäbe				
	8	0,395	59,20	23,38
	10	0,617	1025,54	632,76
	12	0,888	1150,02	1021,22
	14	1,210	85,76	103,77
	16	1,580	243,80	385,20
	20	2,470	36,00	88,92
	Summe			2255,25
	Anzahl der Ausführungen			1
Gesamtmasse (B500B)				4743,27

Stabliste - Biegeformen

Projekt: Hochbehälter Heide in Rosenthal
 zu Plan: 3289009-05-SB-003_B_Bewehrungsplan
 Bauteil: Bodenplatte - untere und obere Lage
 Datum: 16.05.2024

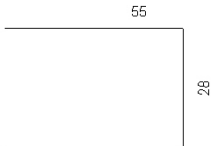

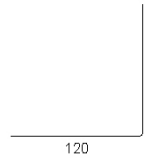
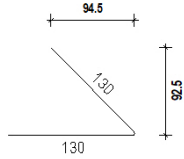
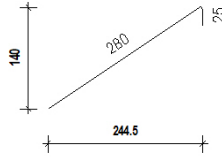


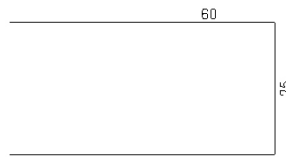

Alle Stabformen

Position	Stück	Ø [mm]	Bemaßte Biegeform	Einzel-länge [m]	Gesamt-länge [m]	Gewicht [kg]
3289009-05-SB-003_B_Bewehrungsplan						
1	24	12		2.65	63,60	56,48
2	36	10		4.60	165,60	102,18
3	90	10		5.70	513,00	316,52
4	46	12		2.30	105,80	93,95
5	16	10		5.15	82,40	50,84
6	63	12		-X-	438,09	388,93
7	77	12		-X-	461,15	409,27
8	58	10		1.36	78,88	48,67
9	2	16		5.60	11,20	17,70

Stabliste - Biegeformen

Projekt: Hochbehälter Heide in Rosenthal
 zu Plan: 3289009-05-SB-003_B_Bewehrungsplan
 Bauteil: Bodenplatte - untere und obere Lage
 Datum: 16.05.2024



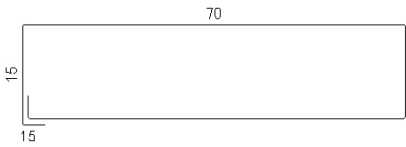

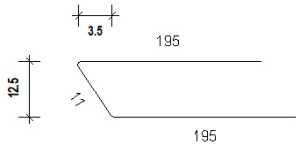

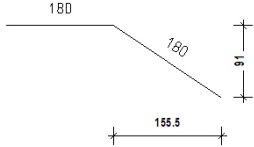
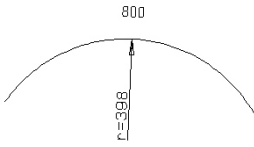
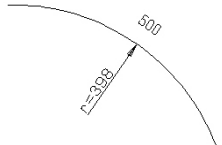
Alle Stabformen

Position	Stück	Ø [mm]	Bemaßte Biegeform	Einzel-länge [m]	Gesamt-länge [m]	Gewicht [kg]
10	76	10		1.38	104,88	64,71
11	4	16		5.90	23,60	37,29
12	4	16		2.40	9,60	15,17
13	4	16		2.60	10,40	16,43
14	8	16		3.05	24,40	38,55
15	8	16		4.02	32,16	50,81
16	102	10		1.85	188,70	116,43
17	144	12		1.45	208,80	185,41
18	128	12		1.62	207,36	184,14

Stabliste - Biegeformen

Projekt: Hochbehälter Heide in Rosenthal
 zu Plan: 3289009-05-SB-003_B_Bewehrungsplan
 Bauteil: Bodenplatte - untere und obere Lage
 Datum: 16.05.2024

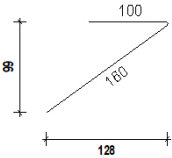
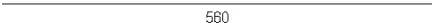
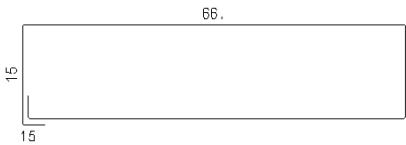


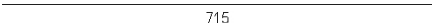



Alle Stabformen

Position	Stück	Ø [mm]	Bemaßte Biegeform	Einzel-länge [m]	Gesamt-länge [m]	Gewicht [kg]
19	54	12		2.52	136,08	120,84
20	8	16		4.00	32,00	50,56
21	22	12		2.00	44,00	39,07
22	18	12		-X-	53,12	47,17
23	4	16		4.01	16,04	25,34
24	30	10		2.72	81,60	50,35
25	4	16		3.60	14,40	22,75
26	4	16		8.00	32,00	50,56
27	2	16		5.00	10,00	15,80

Stabliste - Biegeformen

Projekt: Hochbehälter Heide in Rosenthal
 zu Plan: 3289009-05-SB-003_B_Bewehrungsplan
 Bauteil: Bodenplatte - untere und obere Lage
 Datum: 16.05.2024

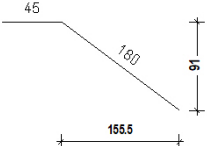


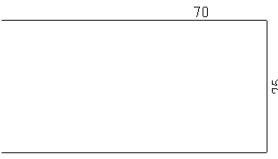


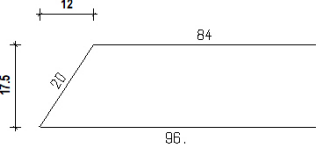


Alle Stabformen

Position	Stück	Ø [mm]	Bemaßte Biegeform	Einzel-länge [m]	Gesamt-länge [m]	Gewicht [kg]
28	4	16		2.60	10,40	16,43
29	2	10		5.60	11,20	6,91
30	27	12		1.92	51,84	46,03
31	118	10		1.25	147,50	91,01
32	8	16		2.55	20,40	32,23
33	4	16		7.15	28,60	45,19
34	16	20		2.25	36,00	88,92
35	16	16		1.95	31,20	49,30
36	10	10		-X-	23,00	14,19

Stabliste - Biegeformen

Projekt: Hochbehälter Heide in Rosenthal
 zu Plan: 3289009-05-SB-003_B_Bewehrungsplan
 Bauteil: Bodenplatte - untere und obere Lage
 Datum: 16.05.2024


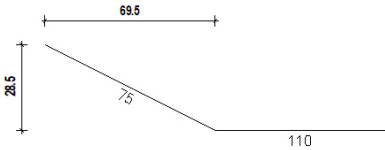
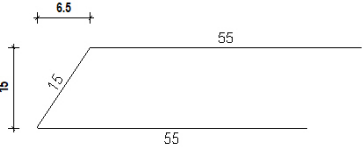
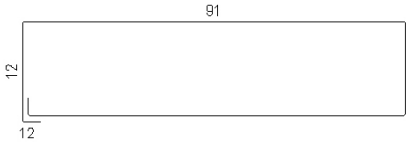

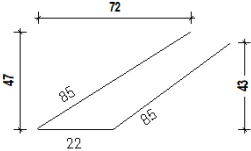

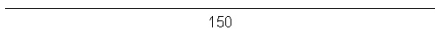
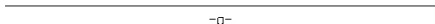
Alle Stabformen

Position	Stück	Ø [mm]	Bemaßte Biegeform	Einzel-länge [m]	Gesamt-länge [m]	Gewicht [kg]
37	8	16		2,25	18,00	28,44
38	4	12		3,32	13,28	11,79
39	2	10		2,30	4,60	2,84
40	24	12		1,65	39,60	35,16
41	178	10		1,82	323,96	199,88
42	24	10		1,70	40,80	25,17
43	6	10		2,00	12,00	7,40
44	9	10		1,56	14,04	8,66
45	40	8		1,48	59,20	23,38

Stabliste - Biegeformen

Projekt: Hochbehälter Heide in Rosenthal
 zu Plan: 3289009-05-SB-003_B_Bewehrungsplan
 Bauteil: Bodenplatte - untere und obere Lage
 Datum: 16.05.2024


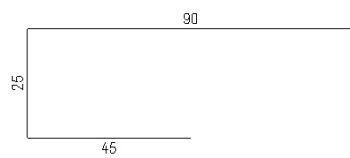
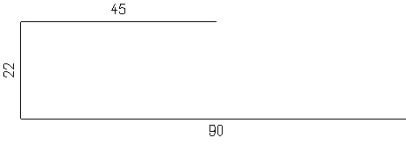
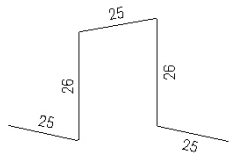
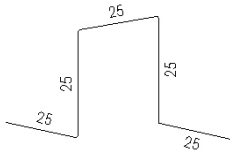
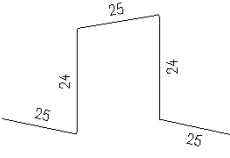
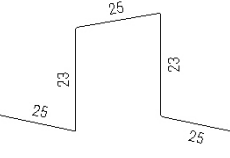
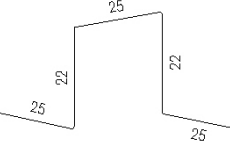
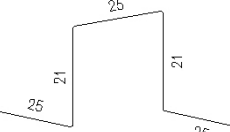
Alle Stabformen

Position	Stück	Ø [mm]	Bemaßte Biegeform	Einzel-länge [m]	Gesamt-länge [m]	Gewicht [kg]
46	8	12		2,02	16,16	14,35
47	8	16		1,85	14,80	23,38
48	2	10		1,25	2,50	1,54
49	24	12		2,30	55,20	49,02
50	4	10		1,80	7,20	4,44
51	4	10		1,92	7,68	4,74
52	1	10		Lfdm	48,00	29,62
53	8	16		1,50	12,00	18,96
54	63	12		-X-	419,19	372,14

Stabliste - Biegeformen

Projekt: Hochbehälter Heide in Rosenthal
 zu Plan: 3289009-05-SB-003_B_Bewehrungsplan
 Bauteil: Bodenplatte - untere und obere Lage
 Datum: 16.05.2024

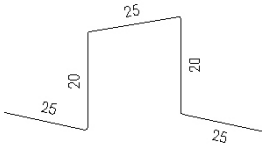
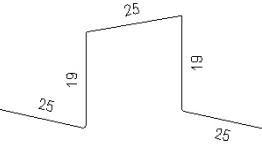
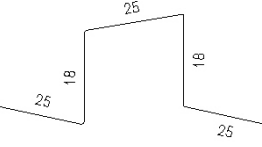

Alle Stabformen

Position	Stück	Ø [mm]	Bemaßte Biegeform	Einzel-länge [m]	Gesamt-länge [m]	Gewicht [kg]
55	77	12		-X-	438,05	388,77
56	91	12		1.60	145,60	129,29
57	114	12		1.57	178,98	158,93
58	4	14		1.27	5,08	6,15
59	6	14		1.25	7,50	9,08
60	12	14		1.23	14,76	17,86
61	10	14		1.21	12,10	14,64
62	10	14		1.19	11,90	14,40
63	10	14		1.17	11,70	14,16

Stabliste - Biegeformen

Projekt: Hochbehälter Heide in Rosenthal
 zu Plan: 3289009-05-SB-003_B_Bewehrungsplan
 Bauteil: Bodenplatte - untere und obere Lage
 Datum: 16.05.2024

Alle Stabformen

Position	Stück	Ø [mm]	Bemaßte Biegeform	Einzel-länge [m]	Gesamt-länge [m]	Gewicht [kg]
64	10	14		1,15	11,50	13,92
65	6	14		1,13	6,78	8,20
66	4	14		1,11	4,44	5,37
67	1	16		Lfdm	60,00	94,80
Summe 3289009-05-SB-003_B_Bewehrungsplan						4 742,62
Summe über alle Bauteile						4 742,62
Anzahl der Ausführungen						1
Gesamtgewicht						4 742,62

Stabliste - Biegeformen

Projekt: Hochbehälter Heide in Rosenthal
 zu Plan: 3289009-05-SB-003_B_Bewehrungsplan
 Bauteil: Bodenplatte - untere und obere Lage
 Datum: 16.05.2024

Polygonalverlegte Stabformen

Position	Stück	Schenkel										Länge [cm]
		a [cm]	b [cm]	c [cm]	d [cm]	e [cm]	f [cm]	g [cm]	h [cm]	i [cm]	j [cm]	
Position 54												
54.1	9	684										684
54.2	34	752										752
54.3	7	651										651
54.4	1	600										600
54.5	4	541										541
54.6	1	486										486
54.7	3	426										426
54.8	3	310										310
54.9	1	180										180

Position 54: 63 Ø 12 Gesamtlänge: 419,19 m

Position 55												
55.01	2	220										220
55.02	3	356										356
55.03	1	414										414
55.04	3	470										470
55.05	4	529										529
55.06	2	585										585
55.07	5	639										639
55.08	5	695										695
55.09	2	727										727
55.10	23	617										617
55.11	6	725										725
55.12	1	675										675
55.13	7	625										625
55.14	5	521										521
55.15	2	468										468
55.16	2	418										418
55.17	1	352										352
55.18	2	297										297
55.19	1	149										149

Position 55: 77 Ø 12 Gesamtlänge: 438,05 m

Position 6												
6.1	9	714										714
6.2	34	782										782
6.3	7	681										681
6.4	1	630										630
6.5	4	571										571
6.6	1	516										516
6.7	3	456										456
6.8	3	340										340

Stabliste - Biegeformen

Projekt: Hochbehälter Heide in Rosenthal
 zu Plan: 3289009-05-SB-003_B_Bewehrungsplan
 Bauteil: Bodenplatte - untere und obere Lage
 Datum: 16.05.2024

Polygonalverlegte Stabformen

Position	Stück	Schenkel										Länge [cm]
		a [cm]	b [cm]	c [cm]	d [cm]	e [cm]	f [cm]	g [cm]	h [cm]	i [cm]	j [cm]	
6.9	1	210										210

Position 6: 63 Ø 12 Gesamtlänge: 438,09 m

Position 7

7.01	2	250										250
7.02	3	386										386
7.03	1	444										444
7.04	3	500										500
7.05	4	559										559
7.06	2	615										615
7.07	5	669										669
7.08	5	725										725
7.09	2	757										757
7.10	23	647										647
7.11	6	755										755
7.12	1	705										705
7.13	7	655										655
7.14	5	551										551
7.15	2	498										498
7.16	2	448										448
7.17	1	382										382
7.18	2	327										327
7.19	1	179										179

Position 7: 77 Ø 12 Gesamtlänge: 461,15 m

Position 36

36.1	2	151										330
36.2	2	126										280
36.3	2	101										230
36.4	2	76										180
36.5	2	51										130

Position 36: 10 Ø 10 Gesamtlänge: 23,00 m

Position 22

22.1	2	72	73									170
22.2	2	88	89									201
22.3	2	104	105									233
22.4	2	119	120									264
22.5	2	135	136									295
22.6	2	150	151									326
22.7	2	166	167									358

Stabliste - Biegeformen

Projekt: Hochbehälter Heide in Rosenthal
 zu Plan: 3289009-05-SB-003_B_Bewehrungsplan
 Bauteil: Bodenplatte - untere und obere Lage
 Datum: 16.05.2024

Polygonalverlegte Stabformen

Position	Stück	Schenkel										Länge [cm]
		a [cm]	b [cm]	c [cm]	d [cm]	e [cm]	f [cm]	g [cm]	h [cm]	i [cm]	j [cm]	
22.8	2	182	183									389
22.9	2	197	198									420

Position 22: 18 Ø 12 Gesamtlänge: 53,12 m

Abstandhalter

Projekt: Hochbehälter Heide in Rosenthal
 zu Plan: 3289009-05-SB-003_B_Bewehrungsplan
 Datum: 16.05.2024

Position	Stück	Mattenbezeichnung	Länge [m]	Gewicht [kg]
3289009-05-SB-003_B_Bewehrungsplan				
1	17	BT23	2,000	32,84
2	2	BT20	2,000	3,03
Summe 3289009-05-SB-003_B_Bewehrungsplan				35,87
Summe über alle Bauteile				35,87
Anzahl der Ausführungen				1
Gesamtgewicht				35,87