

Ansicht Ost Hof 1 - M 1:50



Sonnenschutz Lamellengitter Typen:
- Lamellengitter Typ 1 - Südfassade an OG2-OG6
- Lamellengitter Typ 2 - Nordfassade EG-OG1

Ansicht Ost Hof 2 - M 1:50

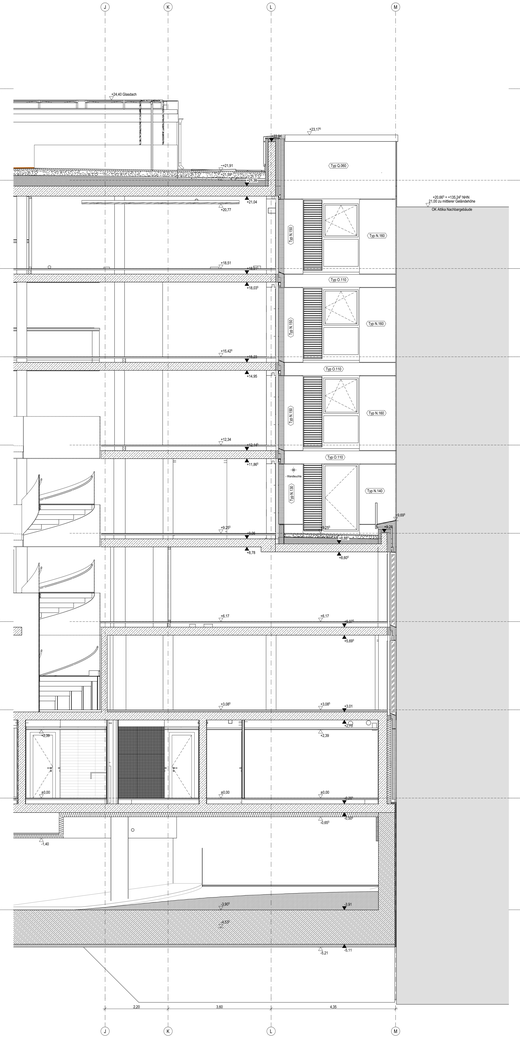

Ansicht Ost Hof 3 - M 1:50

LEGENDE

SCHRAFFUREN
- WI-NUTZENSGRL A — PUTZ
- WI-NUTZENSGRL B — GIPSARTIGE / FASER
- WI-entwg NUTZ AB — ZEMENT- KLEBEREN
- STAHLBETON — WINDFALKELLE
- STB FERTIGTEIL — VIRL PLATTEN
- BETON UNBEWEHRT — ABHAKEDDE
- WI KALKSANDSTEIN — RÜTHERBÜRDMAG
- WI HOHLSCHIZEIGEL — KEIFSÄCHE

RAUMSTEMPEL
RAUMBEZEICHNUNG
RAUMNUMMER
NETTO-RAUMFLÄCHE (m²)
RAUMHÖHE (m)
LICHTE RAUMHÖHE (m)
BODENBELAG
DECKENBEKLEIDUNG

	XYZ
MAX	
RL	
Rx	
Ry	
Rz	

GG.06.06.01.T.1 — TÜRNUMMER NUR GEÖLTN IN VERBINDUNG MIT TÜRLISTE
GG.06.06.01.F.1 — FENSTERNUMMER NUR GEÖLTN IN VERBINDUNG MIT FENSTERLISTE
ZIEGENGEHÄUSE

ZEICHEN
GRUNDRISS
HÖHENNOTE DECKE — +0.00 / +114.58
HÖHENNOTE BODEN — +0.00 / +114.58
SCHNELLE
SCHNITT
HÖHENNOTE FERTIG — FF
HÖHENNOTE ROH — RF
DETAILMARKER
siehe Detailplan PL_5_ARC_DE_AW_013_xx
xx = Platzhalter für aktuellen Index

MATERIALIEN / OBERFLÄCHEN
AN ANSTRICH
BE BELAG/BEKLEIDUNG
BN BODENBEGRÜNUNG
DE DÄMMUNG
DH DACHHAUT
FL FLÄCHE
G GITTERROST
GB GEBÄUDEBÜRO
GIPS GIPSARTIGE IMPRÄGNIERT
GKF GKB-FEUERSCHUTZPLATTEN
HO HOLZ
HOL HOLZBALKENBIEGEN
HP HOLZWERKSTOFFPLATTEN
K KÄS
KB KLEBEBAUM
KEF KEIFSÄCHE
ME METALL
MFA MINERALWERKSTOFFPLATTE
PA PARQUET
PLA PLATTENBELAG RINEN
PU PUTZ
SLZ SAUERLAUTZ/ME
SP SPACKTELUNG (QUALITÄTSSTUFE Q3)
SR SCHÜTTUNG
ST SCHTBETON/BRETTSCHALUNG
TE TEPPICH
TFA TRAGFÄHIGKEITSFAHL
WH WASSERFLÄCHEN
SRFR SCHTRAUERERIN

ABKÜRZUNGEN
AD ANSTRÜCKDÜNE
AF ARBEITSFUGE
AHK ANSCHLAGHÖHE DECKE
AK AUSSENKANTE
BA BODENBALKAP
BE BEWEGUNGSFUGE
BH BRÜSTUNGSÖFNE
Lun DK FFB - DK BR RCH.
BAR - KNIFFSP - MIST.HÖ.
BAR - KNIFFSP - MIST.HÖ. SCHÄRUNG
BÜ BÜRO/ARBEITSTOR
BT BODENTIAN
BW BRANDWAND
CA CAMPUSAUE
DA DACHBELAUF
FD FERTIGDECKE
FFB FERTIGFUSSBODEN
FL FLÄCHE/FLÄCHEN
HE HERRENÖHNG
KS KANTENSCHUTZ EDELSTAHL
LW LICHTWÜRFEL/ÖFNUNG
MO MONTAGEÖFNUNG
NA NACHBAUF
NBL NACHBAUF LATTON MAUERN
OK OBERKANTE
PHK PROFILHOLZKÖPFER
RA RAUMABSCHLUSS
RD RÄNDERDÜSE
RB ROHFUSSBODEN
STW STÜTZENWANNNE
RW RÄUCH- UND WÄRMEABZUGSANLAGE
STG TÜRE (ISI BETTCH.ISIEBNE) + RÄUCHSCHUTZ
RDÜRÄUCHSCHUTZ UND SELBSTSCHLIEBNE
UK UNTERKANTE
VK VORKANTE
U ÜBERZUG
VK VORDERKANTE
WD WÄRMEDÄMMUNG
T TÜRE (1 BSNH EDLUF
T TÜRE (1 BSNH FÜLLWÄNDE
T TÜRE (1 BSNH FÜLLWÄNDE) SENF
T TÜRE (1 BSNH NORTHÜCKELBÄR

AUSSPARUNGEN
WD WANDDURCHBRUCH
BF BÜHRFELD
WS WANDSCHLITZ
DÖ DECKENÖFFNUNG
RK RÜHRKELIE
BD BODENDURCHBRUCH
BS BODENSCHLITZ
BD BODENDURCHBRUCH
KR BODENKRENEUNG
DD DECKENDURCHBRUCH
DS DECKENSCHLITZ
DD DECKENDURCHBRUCH
DD DECKENDURCHBRUCH
GG.06.06.01.T.1 — LANGE BRECTS
LÄNGEN-ÖFFNEN ZUMCH
GEWERKE
HEIZUNG
SANITÄRE
LÜFTUNG
SPRINKLER
KÄLTE
ELEKTRO
ROHRNU
ÖFFNUNG
TROCKENBAU

PLANZEICHEN
HORIZONTALES SEILSYSTEM
FASSADEN SEILSYSTEM
DACHBELAUF / NOTABLAUF
EINZELANSCHLAGPUNKT (DEKURANT)
DUNETNAUBE
BLITZFANGSTANGE

WICHTIGE ANMERKUNGEN

DIESER PLAN ELT NUR IN VERBINDUNG MIT DEN PLÄNEN DES STATIKERS, DER FACHINGENIEURE UND FACHFIRMEN SOWIE DEN ZUGEHÖRIGEN LÜTSETTELN, INHALTS- UND MASSEFTIGEN SIND VOR DER AUSFÜHRUNG MIT ARCHITEKT / BAULEITUNG ABZUSTIMMEN

ALLE MASSE SIND VOR BEGINN DER WERKSTATTFERTIGUNG ZU PRÜFEN

ANGABEN FÜR METALLFÜRSTELLE ZUR ELFTAUBETONINSTALLATIONEN EMBETONARF WERDEN, SIND DEN GEPRÜFTEN WÄNTAÜPLÄNEN DER BETELLSTEN PRÜLEFTNÜNDEURE ZU ENTNEHMEN

ALLE ÖFFNUNGEN IN DECKEN UND WÄNDEN MÜSSEN ANSCHLÜSSE BI INORNZÉNDEN MTERIAL UND NCENTSPRECHENDER STÄRKE, UNTER BERÜCKSICHTIGUNG DER BRANDSCHUTZEN SCHALLSCHE UND BINNEDCHUTZANFORDERNNEN, ZU CKLIEDEEN

FÄLLE NICHT ANDERS ANGEGEBEN SIND AUSSPARUNGEN VON ROHBAUUNTERNEHMEN ZU SCHLIESSEN.

ALLE AUSNAUSNÖNGEN SIND VÖCHANT AUSZÜFÜRREN.

ALLE ANSCHLÜSSE VON BAUÖFFNÖRR AN BETTON SÍNNEIS STATIK STAHLBETONAUFSATZKÄNDEN ÜNTER MAUERNNÖRNÄNNDEN SEMÄSS TRAGWERKPLANUNG IN MAUERWERK UND BETTELLÜNTER BEITELLÜNTER BEITELLÜNTER BEI EINBAUÖFFNÄNG.

IN MAUERWERK UND BETTELLÜNTER BEITELLÜNTER BEITELLÜNTER BEI EINBAUÖFFNÄNG.

HÖHENANGABE FÜR TÜRÖN ERFOLGT VON DK FFB (TÜFÖFFEIGELEGENE SEITE) BIS DK STURZ ROH (BEIDE INNER DK FFB DES JÉWELIGEN GESCHOSSES).

FÜR DIE ANGEBENEN HÖHENSTÜTZPUNKTE GILT:

- OF STÜRZE ROH: AN DER UNTERKANTE DES STURZES, WENN NICHT GESONDERT ANGEGEBEN.
- OF STÜRZE ROH: AN DER UNTERKANTE DES STURZES AUF DK FFB DES JÉWELIGEN GESCHOSSES, WENN NICHT GESONDERT ANGEGEBEN.

FÄLLE NICHT GESONDERT ANGEGEBEN BRÜSTUNGÖNÖNE (IN ROHBAU) BEZIÉEN AUF DK FFB.

PUMPENSUMPFE UND BODENÖFFNUNGEN IN TECHNIK UND LÄGERRÄMEN NACH GESONDERTEN ANGABE TGA-PLANUNG.

KERNBOHRUNGEN, ROHRKELEN, DEBCHDURBRÜNE SSNÄSS ANGABE FÜLPLANER

IFL_5_ARC_AN_O-_50_04_F — Ansichten Ost Hof

Ausführungsplanung — +/- 0.00 = +114.58 m NHN

Projekt	IFL - Neubau Leibniz-Institut für Länderkunde Leipzig
Grundstück	Gemarkung Leipzig Flurstück-Nr. 11821,11825, 11822, 11824/ teilw., 11821 teilw. Brüderstraße, Windmühlenstraße
Inhalt	Ansichten Ost Hof
Maßstab	1:50
Plannummer	IFL_5_ARC_AN_O-_50_04_F
Datum	30.09.2024
Datei CAD	IFL_Layout
Status	BAUFREI
Plangröße	1800 x 841 mm
Bauherr	**Leibniz-Institut für Länderkunde e.V.** Schongauer Straße 9 04328 Leipzig
Planung	**Henchion Reuter Architekten** Kaiserdamm 12 14057 Berlin Tel.: 030 - 2000 608 80 Fax: 030 - 2000 608 90 ifl@henchion-reuter.de

Index	Datum	Änderungen	Gez.
03	01.07.2024	erster baufreier Planstand, etwaige Änderungswolken beziehen sich auf	wj
		letzten Planstand Vorabzug	
04	30.09.2024	Höhenkoten; Leuchten Ansicht Ost Hof 2 und 3	wj

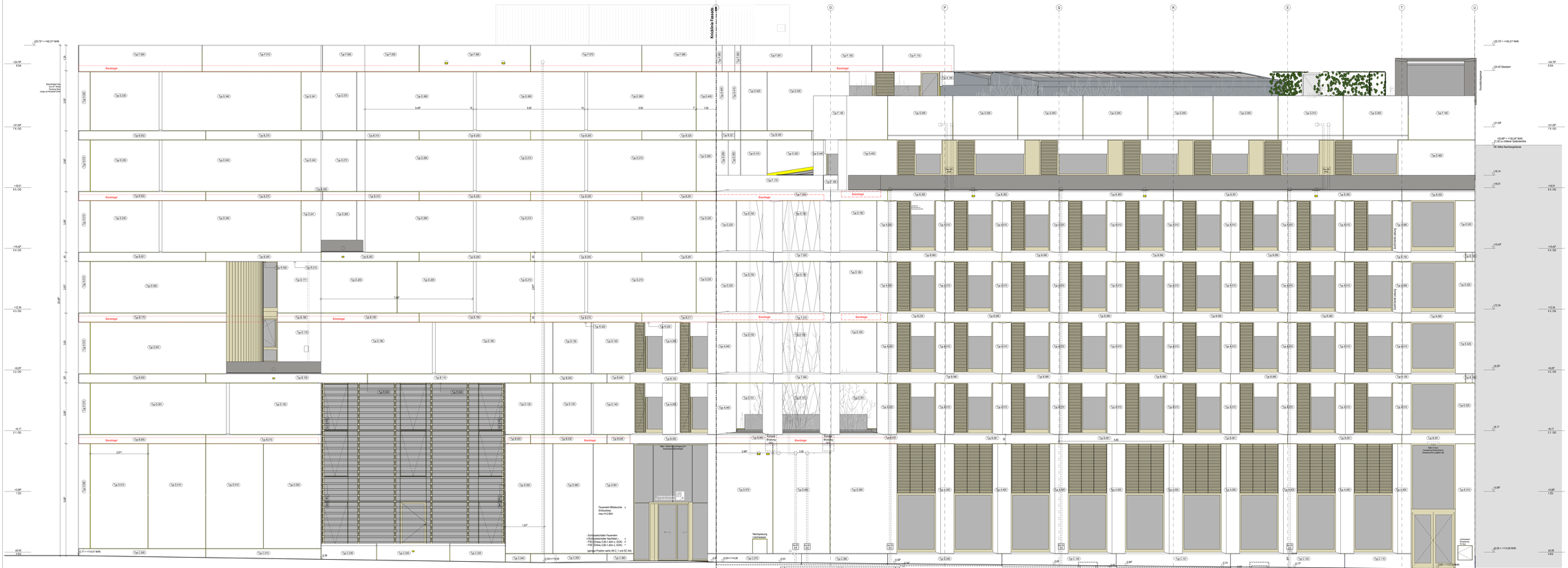

EG
Tagöffnung Bücherhöhe =
SOLL 5,80m² = 3,20m² (Nord) + 3,25m² (Süd)
IST 12,50m² = 6,60 + 3,70m²
(gleichmäßig auf Nord- und Südfassade verteilt) motorisch
Anteil Nord Fassade:0,8fx10 = 8,00m²
Anteil Süd PR-Fassade Bücherhöhe = 3,70m²

Nachlüftung Bücherhöhe = **k.A.**

ZG
Tagöffnung Bücherhöhe =
SOLL 6,80m² = 3,00m² (Nord) + 3,00m² (Süd)
IST 12,06m² = 9,30 + 2,76m²
(gleichmäßig auf Nord- und Südfassade verteilt) motorisch
Anteil Nord Fassade:0,93x10 = 9,30m²
Anteil Süd PR-Fassade Bücherhöhe = 2,76m²

Nachlüftung Bücherhöhe =
SOLL 3,80m² = 1,40m² (Nord) + 1,40m² (Süd)
IST 5,66m² = 3,10 + 2,76m²
Anteil Nord Fassade:0,31x10 = 3,10m²
Anteil Süd PR-Fassade Bücherhöhe = 2,76m²

OG1
Tagöffnung Bücherhöhe =
SOLL 6,60m² = 3,30m² (Nord) + 3,30m² (Süd)
IST 7,75m² = 5,20 + 2,55m²
(gleichmäßig auf Nord- und Südfassade verteilt) motorisch
Anteil Nord Fassade:0,52x10 = 5,20m²
Anteil Süd PR-Fassade Bücherhöhe = 2,55m²
Anteil Süd Innenverglasung FIM Bücherhöhe = 3,35m²

Nachlüftung Bücherhöhe =
SOLL 3,80m² = 1,90m² (Nord) + 1,90m² (Süd)
IST 4,80m² = 2,25 + 2,55m²
Anteil Nord Fassade:0,25x10 = 2,25m²
Anteil Süd PR-Fassade Bücherhöhe = 2,55m²
Anteil Süd Innenverglasung FIM Bücherhöhe = 1,52m²

LEGENDE

SCHRAFFUREN

- WD AUTZEN/GRL A
- WD AUTZEN/GRL B
- WD entweg AUTZ AL B
- STAHLBETON
- STB FERTIGTEIL
- BETON UNBEWEHRT
- MW KALKSANDSTEIN
- MW HOCHLOCHZIEGEL
- PUTZ
- GIPSKARTON / FASER
- DÄMMUNG ALLGEMEIN
- WINDFALNFOLLE
- HRL PLATTEN
- ABHANGDECKE
- INTERIEUREBENE
- KIESFLÄCHE

RAUMSTEMPEL

RAUMBEZEICHNUNG
RAUMNUMMER
NETTO-RAUMFLÄCHE (m²)
RAUMKURTZBEZ.(m)
LICHTE RAUMHÖHE (m)
BODENBELAG
DECKENKONSTRUK.

XYZ
DX,X,Y
NF
RL
Rx
Ry
OK
UK

DG 08.08.01 T.T. — TÜRNUMMER NUR DG,TG,W IÖFFNUNG MIT TÜRLISTE
DG 08.08.01 F.T. — FENSTERNUMMER NUR DG,TG,W IÖFFNUNG MIT FENSTERLISTE
ZIEGERAUSHOLVE

ZEICHEN

GRUNDRISS
HÖHENWERTE DECKE — 10.00 / 10.00
HÖHENWERTE BODEN — 10.00 / 10.00
SCHRÄLLE
SCHNITT
HÖHENWERTE FERTIG — 10.00
HÖHENWERTE ROH — 10.00
DETAILMARKEN
siehe Detailplan
P1_5_ARC_DE_AW_013_w
w = Planzeichen für aktuellen Index

MATERIALIEN / OBERFLÄCHEN

AN ANSTRICH
BE BELAG/BEKLEIDUNG
BS BODENBESCHICHTUNG
DÄ DÄMMUNG
FA FASSADEN
FL FLÄCHEN
G GITTERROST
GB GEBÄUDEBAU
GM GIPSMÖRTEL MIPREMENT
GKF GKB-FEUERSCHUTZPLATTEN
HO HOLZ
HOL HOLZWERKSTOFFE
HP HOLZWERKSTOFFPLATTEN
KE KIES
KL KLEBEFOLIE
KT MATERIETEN
ME METALL
MW MINERALWOLLEFLÄCHE
PA PARKETT
PK PLATTENBELAG RINEN
PL PLANE
PLZ BAUBELAUTZ/ME
SF SPACHTELUNG (QUALITÄTSSTUFE Q3)
SG SCHÜTTUNG
SP SICHTBETON BRETTSCHALUNG
TE TEPICH
TW TRENNWANDSYSTEM
WA WASSERFLÄCHE
WD WASSERFLÄCHEN
SWRR EXTRAWEIERIEN

ABKÜRZUNGEN

AD AUSSTREICHZIÉ
AF ARBEITSFUG
AFB ARBEITSFUGE BEÖNE
AK AUSSERKANTE
BA BODENAUFLAP
BE BEKLEIDUNG
BK BRÜCKENÖFNE
Jun DK PFB - DK BR RÖN.
BAR - KNÄPFER - MÄTCHEN
BAR - KNÄPFER - MÄTCHEN
SCHÄRUNG
BÜNDELÜNGSSTOSS
BT BODENTIAN
BW BRANDWAND
DK DECKENKANTE
DA DACHDÄLAUF
FD FERTIGDECKE
FFB FERTIGFUGEBÖEN
FK FERTIGKANTE
HE HERRENÖNNAG
KS KANTENSCHUTZ EISLETTAL
KT KANTENTRÄGER
MC MÖRTAÜSZFÜNAG
NA NOTÜBLAUF
NP NOTÜBLAUF LATTON MAUERN
OK OBERKANTE
PHK PROFILHÜCKÖPFER
RA RÖHRENÖNNAG
RD RÖHRÉDÉE
RB ROHFUGEBÖEN
STR STÜTZERTRÄNNAND
RR REGENÖNNAG
RAM RÖHRENÖNNATOR
RHK RÖHRENÖNNAG KÖPFE
RW RAUCH- UND WÄRMEABZUGSANLAGE
STO TORE (BÜ,BETTOKLEBEÖNE) = BÜNDELÜNGSSTOSS
RÜSÖNNAG/HÖCKÖPF UND BÜLÜETOKLÉBEÖNE
UK UNTERKANTE
UT UNTERTAN
UZ UÉRÉÉZE
VK VÖRÖÖNNATE
VT VÖRÖÖNNATÉ TÜRE
T TÜRE (T BÖNN ÖÖUP
T TÜRE (T BÖNN VÖLLÄRÄÖÖ
T TÜRE (T BÖNN ÖÖUP ÖÖÖÖÖÖ
T TÜRE (T BÖNN NÖRTÖÖÖÖÖÖ

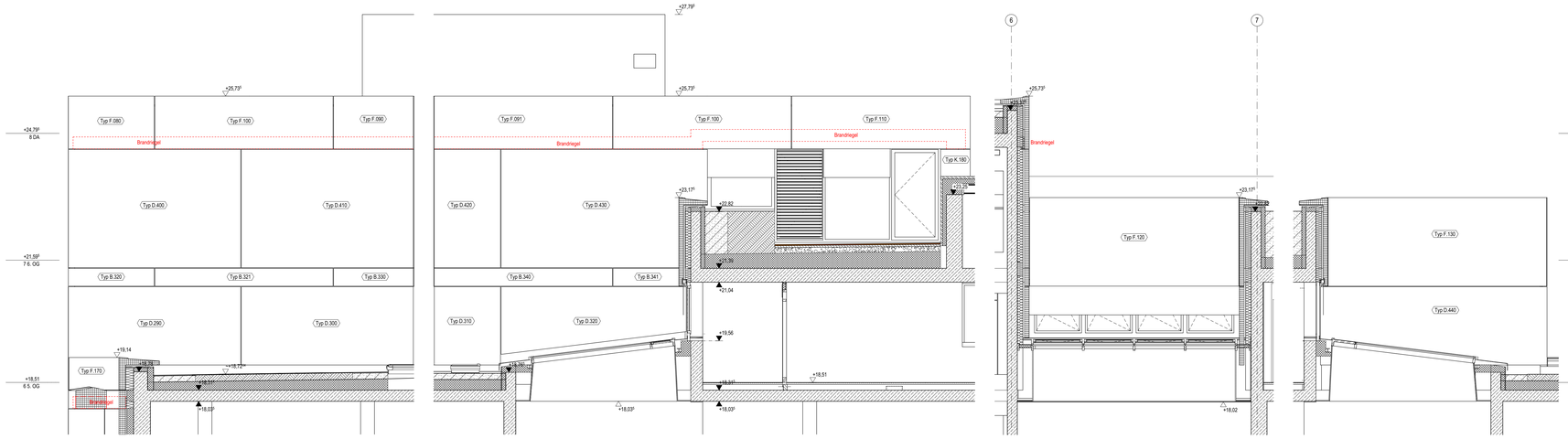

Ansicht Süd 2.2 Windmühlenstraße Dach OG5 und Dachterrasse OG6 - M 1:50

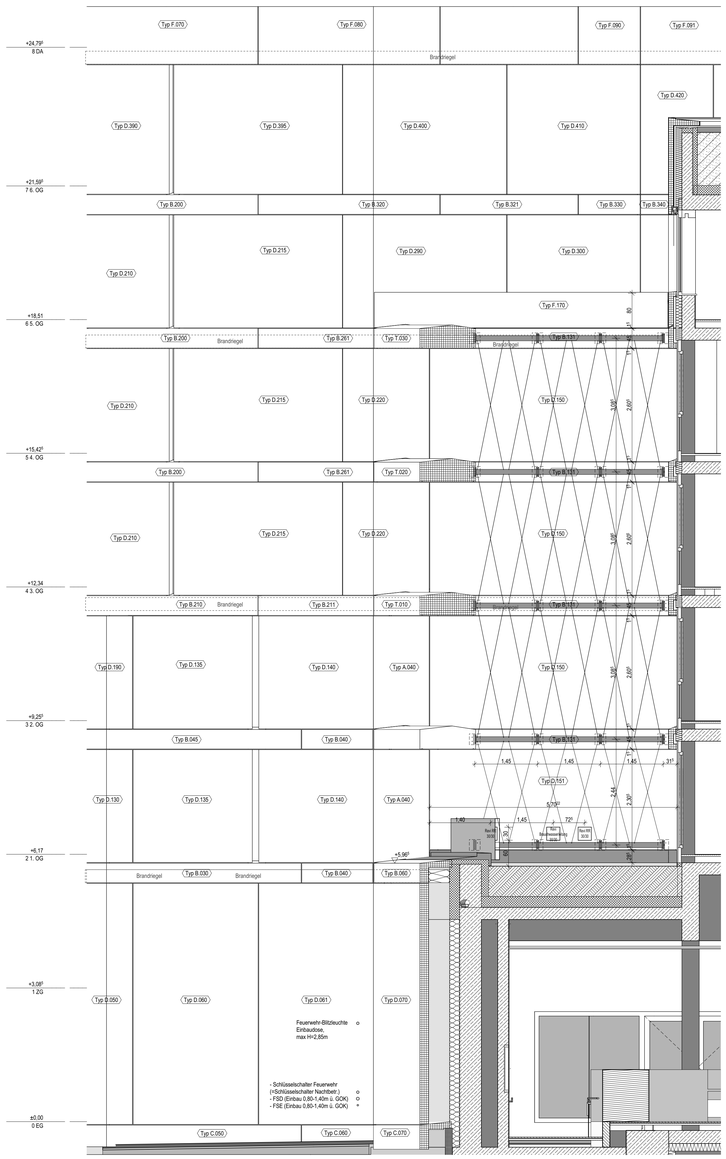

Ansicht Süd 2.1 Windmühlenstraße Vogelhabitat - M 1:50

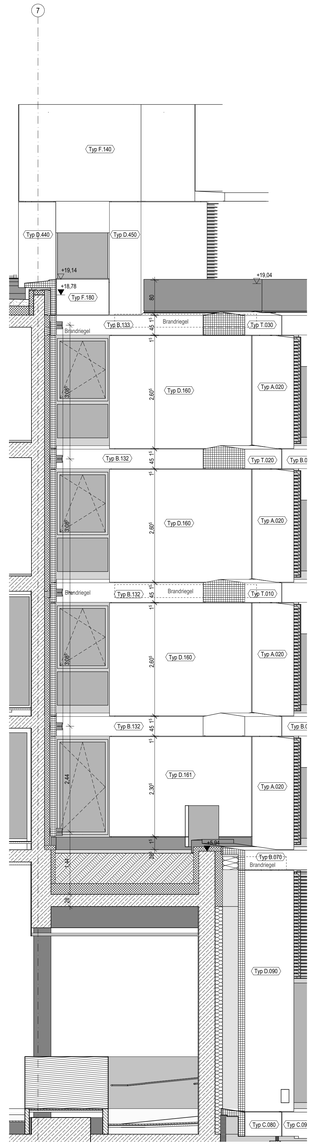

Ansicht Süd 2.2 Windmühlenstraße Vogelhabitat - M 1:50

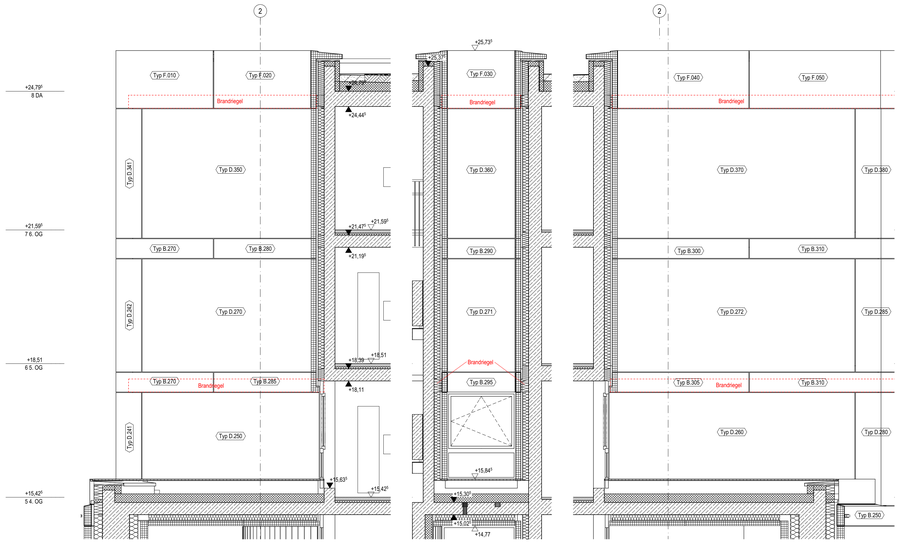

Ansicht Süd 1.3 Windmühlenstraße Dachterrasse OG4 - M 1:50

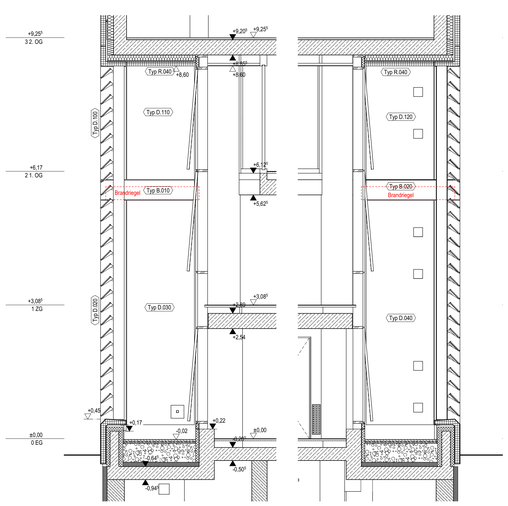

Ansicht Süd 1.1 Windmühlenstraße Wintergarten Bibliothek - M 1:50

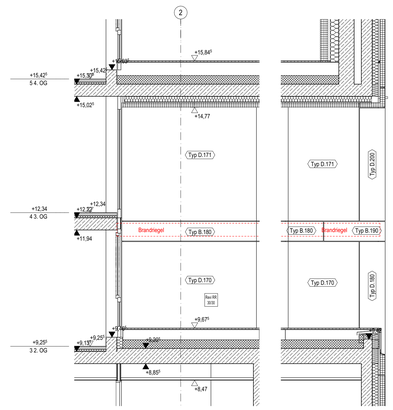

Ansicht Süd 1.2 Windmühlenstraße Loggia OG2 - M 1:50

LEGENDE

SCHRAFFUREN

- WU-NUTZUNGSKL. A
- WU-NUTZUNGSKL. B
- WU-analog NUTZ.KL. B
- STAHLBETON
- STB FERTIGTEIL
- BETON UNBEWEHRT
- MW KALKSANDSTEIN
- MW HOCHLOCHZIEGEL
- PUTZ
- GIPSKARTON / -FASER
- DÄMMUNG ALLGEMEIN
- MINERALWOLLE
- HWL-PLATTEN
- ABHANGDECKE
- INTENSIVBEGRÜNUNG
- KIESFLÄCHE

RAUMSTEMPEL

RAUMBEZEICHNUNG	XYZ
RAUMNUMMER	XX.X.X
NETTO-RAUMFLÄCHE [m²]	NF:
RAUMUMFANG [m]	RU:
LICHTE RAUMHÖHE [m]	RH:
FUSSBODEN	FB:
DECKENMATERIAL	DM:

EG.05.08.01.T.1 — TÜRNUMMER NUR GÜLTIG IN VERBINDUNG MIT TÜRLISTE

EG.05.08.01.F.1 — FENSTERNUMMER NUR GÜLTIG IN VERBINDUNG MIT FENSTERLISTE

ÄNDERUNGSWOLKE

ZEICHEN

GRUNDRISS

- HÖHENKOTE DECKE — UK ROH / UK FERTIG
- HÖHENKOTE BODEN — OK FERTIG / OK ROH
- SCHWELLE

SCHNITT

- HÖHENKOTE FERTIG — xyz
- HÖHENKOTE ROH — xyz / xyz

DETAILMARKER

siehe Detailplan
IFL_5_ARC_DE_AW_013_xx

xx = Platzhalter für aktuellen Index

MATERIALIEN / OBERFLÄCHEN

AN	ANSTRICH	HO	HOLZ	PBI	PLATTENBELAG INNEN
AB	ALUCOBOND	HOB	HOHLRAUMBODEN	PU	PUTZ
BB	BODENBESCHICHTUNG	HP	HOLZWERKSTOFFPLATTEN	SLZ	SAUBERLAUFZONE
DA	DÄMMUNG	KI	KIES	SP	SPACHTELUNG (QUALITÄTSSTUFE Q3)
DB	DOPPELBODEN	LI	LINOLEUM	SB	SICHTBETON
FL	FLIESEN	NST	NATURSTEIN	SR	SICHTBETON BRETTSCHALUNG
GI	GITTERROST	ME	METALL	TE	TEPPICH
GK	GIPSKARTON	MFA	MINERALFASERAUFLAGE	WB	WANDBESCHICHTUNG
GKI	GIPSKARTON IMPRÄGNIERT	PA	PARKETT	WV	WANDVERKLEIDUNG
GKF	GKB-FEUERSCHUTZPLATTEN			SMW	SCHTMAUERWERK

AUSSPARUNGEN

- WD WANDDURCHBRUCH
- BF BOHRFELD
- WS WANDSCHLITZ
- WK WANDKERNBOHRUNG
- RH ROHRHÜLSE
- BD BODENDURCHBRUCH
- BS BODENSCHLITZ
- BÖ BODENDURCHBRUCH
- KB BODENKERNBOHRUNG
- DD DECKENDURCHBRUCH
- DS DECKENSCHLITZ
- DD DECKENDURCHBRUCH
- KD DECKENKERNBOHRUNG

DD-S/R 30/15
- LÄNGE/BREITE
- VERSCHLOSSEN ZURÜCK
- FÜR GEWERK
- ÖFFNUNGSART

ABKÜRZUNGEN

AD	AUSSTEIGDECKE	FD	FERTIGDECKE	RR	REGENROHR
AF	ARBEITSFUGE	FFB	FERTIGFUSSBODEN	RHR	RÖHRENRADIATOR
AHD	ABGEHÄNGTE DECKE	FU	FUNDAMENT	RÖ	REVISIONSÖFFNUNG
AK	AUSSENKANTE	KB	KERNBOHRUNG	RW	RAUCH- UND WÄRMEABZUGSANLAGE
BA	BODENABLAUF	KS	KANTENSCHUTZ EDELSTAHL	STO	TÜRE (SELBSTSCHLIESSEND + OFFENHALTUNG)
BPL	BODENPLATTE	LÖ	LÜFTUNGSÖFFNUNG		
BH	BRÜSTUNGSHÖHE (roh: OK FFB - OK BR ROH; fertig: OK FFB - OK FENSTERBANK / KÄMPFER / ABSTURZSICHERUNG)	MÖ	MONTAGEÖFFNUNG	RDS	RAUCHDICHT UND SELBSTSCHLIESEND
		NA	NOTABLAUF	UK	UNTERKANTE
		NM	NACH INSTALLATION MAUERN	UZ	UNTERZUG
		OK	OBERKANTE	ÜZ	ÜBERZUG
		PHK	PROFILHEIZKÖRPER	VK	VORDERKANTE
BK	BODENKONVEKTOR	RA	ROHRACHSE	VS	VORSATZSCHALE
BT	BODENTANK	RD	ROHRDECKE	D	TÜRE LT. BSNR DICHT
BW	BRANDWAND	RB	ROHFUSSBODEN	V	TÜRE LT. BSNR VOLLWANDIG
DF	DEHNFUGE	STW	SYSTEMTRENNWAND	S	TÜRE LT. BSNR SELBSTSCHLIESEND
DA	DACHABLAUF			N	TÜRE LT. BSNR NICHTABSCHLIESSBAR

GEWERK:

H	HEIZUNG	E	ELEKTRO
L	LÜFTUNG	R	ROHBAU
S	SANITÄR	D	DACH
SP	SPRINKLER	T	TROCKENBAU
K	KÄLTE		

PLANZEICHEN

- HORIZONTALES SEILSYSTEM
- FASSADEN SEILSYSTEM
- DACHABLAUF / NOTABLAUF
- EINZELANSCHLAGPUNKT (SEKURANT)
- DUNSTHAUBE
- BLITZFANGSTANGE

WICHTIGE ANMERKUNGEN

DIESER PLAN GILT NUR IN VERBINDUNG MIT DEN PLÄNEN DES STATIKERS, DER FACHINGENIEURE UND FACHFIRMEN SOWIE DEN ZUGEHÖRIGEN LEITDETAILS.
INHALTS- UND MASSDIFFERENZEN SIND VOR DER AUSFÜHRUNG MIT ARCHITEKT / BAULEITUNG ABZUSTIMMEN!
SÄMTLICHE MASSE SIND AUF DER BAUSTELLE VERBINDLICH ZU PRÜFEN!
ANGABEN FÜR INSTALLATIONSSTELLE, DIE IN STAHLBETONKONSTRUKTIONEN EINBETONIERT WERDEN, SIND DEN GEPRÜFTEN MONTAGEPLÄNEN DER BETEILIGTEN PROJEKTINGENIEURE ZU ENTNEHMEN!
AUSSPARUNGEN SIND NACH MONTAGE-ABSCHLUSS IM ANGRENZENDEN MATERIAL UND IN ENTSPRECHENDER STÄRKE, UNTER BERÜCKSICHTIGUNG DER ERFORDERLICHEN SCHALLDÄMM- UND BRANDSCHUTZMAßNAHMEN, ZU SCHLIESSEN!
FALLS NICHT ANDERS ANGEGEBEN SIND AUSSPARUNGEN VOM ROHBAUUNTERNEHMEN ZU SCHLIESSEN.
ALLE AUSMAUERUNGEN SIND VERZAHNT AUSZUFÜHREN.
ALLE ANSCHLÜSSE VON MAUERWERK AN BETON GEMÄSS STATIK. STAHLBETONAUFKANTUNGEN UNTER MAUERWERKSWÄNDEN GEMÄSS TRAGWERKSPLANUNG.
FÜR DIE ANGEGEBENEN TÜRÖFFNUNGEN GILT:
- IN MAUERWERK UND BETON LICHTE WEITE DER ROHBAUÖFFNUNG
- HÖHENANGABE FÜR TÜREN ERFOLGT VON OK FFB (TIEFER GELEGENE SEITE) BIS UK STURZ ROH (BEZUG IMMER OK FFB DES JEWEILIGEN GESCHOSSES).
FÜR DIE ANGEGEBENEN FASSADENÖFFNUNGEN GILT:
- DIE STURZHÖHE IST AUF OK BRÜSTUNG ROH BEZOGEN. WENN NICHT GESONDERT ANGEGEBEN.
- IST KEINE BRÜSTUNG ANGEGEBEN BEZIEHT SICH DIE STURZHÖHE AUF OK FFB DES JEWEILIGEN GESCHOSSES, WENN NICHT GESONDERT ANGEGEBEN.
FALLS NICHT GESONDERT ANGEGEBEN: BRÜSTUNGSHÖHE (OK ROHBAU) BEZOGEN AUF OK FFB.
PUMPENSÜMPFE UND BODENABSENKUNGEN IN TECHNIK- UND LAGERRÄUMEN NACH GESONDERTER ANGABE TGA-PLANUNG.
KERNBOHRUNGEN, ROHRHÜLSEN, ÜBERSCHUBROHRE GEMÄSS ANGABE FACHPLANER.

IFL_5_ARC_AN_SW_50_03_F — Ansichten Süd Windmühlenstraße 2/2

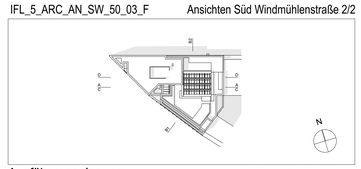

Ausführungsplanung

+/- 0.00 = +114,58 m NHN

Projekt	IFL - Neubau Leibniz-Institut für Länderkunde Leipzig
Grundstück	Gemarkung: Leipzig Flurstück-Nr.: 1185/1, 1182/5, 1182/2, 1182/e teilw., 1182/1 teilw. Brüderstraße, Windmühlenstraße
Inhalt	Ansichten Süd Windmühlenstraße 2/2
Maßstab	1:50
Plannummer	IFL_5_ARC_AN_SW_50_03_F
Datum	30.09.2024
Datei CAD	IFL_Layout
Status	BAUFREI
Plangröße:	1189 x 841 mm
Bauherr	**Leibniz-Institut für Länderkunde e.V.** Schongauer Straße 9 04328 Leipzig
Planung	**Henchion Reuter Architekten** Kaiserdamm 12 14057 Berlin Tel.: 030 - 2000 608 80 Fax: 030 - 2000 608 90 ifl@henchion-reuter.de

Index	Datum	Änderungen	Gez.
02	01.07.2024	erster baufreier Planstand, etwaige Änderungswolken beziehen sich auf	wj
		letzten Planstand Vorabzug	
03	30.09.2024	Höhenkoten	wj

LEGENDE

SCHRAFFUREN

WI AUTZENSEIN_A	PUTZ
WI AUTZENSEIN_B	GIPSKARTON / FASER
WI entwg NUTZ AL B	DÄMMUNG ALLGEMEIN
STAHLBETON	WINDRA WÜLLE
STB FERTIGTEIL	VIRL PLATTEN
BETON UNBEWEHRT	ABHANGDECKE
WI HOLZKONSTRUK	WÄRMEBRÜCKENAN
WI HOCHLEISTUNGSSTEIN	KIESFLÄCHE

RAUMSTEMPEL

RAUMBEZEICHNUNG	XYZ
RAUMNUMMER	DE.X.X
NETTO-RAUMFLÄCHE (m²)	NF
RAUMHÖHE (m)	RH
LICHTE RAUMHÖHE (m)	lRH
RAUMTYP	RT
DECKENKONSTRUK	DK

DG.08.08.01.T.1	TÜRNUMMER NUR GILTIG IN VERBINDUNG MIT TÜRLISTE
DG.08.08.01.F.1	FENSTERNUMMER NUR GILTIG IN VERBINDUNG MIT FENSTERLISTE

ZEICHEN

GRUNDRISS

HÖHENKOTE DECKE	H.DECK
HÖHENKOTE BODEN	H.FERTIG FF.OK
SCHNELLE	Rx Ry Rz
SCHNITT	OK UK
HÖHENKOTE FERTIG	+FF
HÖHENKOTE ROH	+RF
HÖHENKOTE ROK	+RK

DETAILMARKER

Jahr-Detailnr. - PL_5_ARC_DE_AW_013_w

w = Plankopfer für aktuellen Index

MATERIALIEN / OBERFLÄCHEN

AN ANSTRICH
BE BELAG/BEKLEIDUNG
BK BODENBESCHICHTUNG
DA DÄMMUNG
DI DICHTUNGEN
FL FLÜSSIG
D DITTERSDEC
GE GEWEBE/GLAS
GM GIPSMÖRTEL IMPREGNIERT
GKF GKF-FEUERSCHUTZPLATTEN
HO HOLZ
HOL HOLZLAMINBOSEN
HP HOLZWERKSTOFFPLATTEN
KE KÉS
KL KLEBEFILM
MT MÖRTELTEN
ME METALL
MA MAUERWERK/PLATTENBELAG
PA PARQUET
PB PLATTENBELAG INNEN
PE PERLITE
SLZ SAUBERLAKTOME
SF SPACHTELUNG (QUALITÄTSSTUFE Q3)
SP SPACHTELUNG
SR SCHTRTON-BRETTSCHALUNG
TE TEPPICH
VA VERSIEGELUNGSCHTUNG
WA WANDERIN/ZEUGNIS
SRRR SCHTRAUSCHTREIBEN

ABKÜRZUNGEN

AD ANSTRÜRDICHE
AF ARBEITSFUGE
AFB ARBEITSFUGE BEÖKE
AK AUSSENMAATE
BA BODENBLAUFF
BE BÖSCHUNGEN
BH BREITHNÄSCHE
(ca) OK FFB - OK BR ROH.
BAR - RÄMPFER - MÖTURZ
BAWI - RÄMPFER - MÖTURZ
SCHÄRUNG
BEST BÖSCHUNGSTOR
BT BODENTHAN
BW BRANDWAND
BÖ BÖSCHUNG
DA DACHBLAUF
FD FENTGÜTDECKE
FFB FERTIGFUSSBÖSEN
FH FENSTERHÖHE
KE KERNDÖHNUNG
KS KANTENSCHUTZ EDELSTAHL
KT KANTENTÜRE
MO MÖRTAUSZETRUNG
NA NOTBALKUF
NT NOTTÜRE (LATCHN MAUERN
OK OBERKANTE
PW PROFILWÄCHSPÖR
RD RÄMPFERDÖRÖ
RS RÄMPFERSÖRÖ
RB ROHFUSSBÖSEN
STR STÜTZERPERMANNÄ
RR REGENRÖHR
RAW RÖHRENWÄCHTER
RW RÖHRENWÄCHTER
RW RAUCH- UND RÖHRENÜCKSSIRALKE
STD TÜRE (ISI-BETTCH-ESSENE =
RÖHRENWÄCHTER
RÖLÖHNUCHSCHT UND BELÜETCHLÄSENS
UK UNTERKANTE
UT UNTERTÜRE
UZ ÜBERZÜC
VK VORDERKANTE
VT VORDERTÜRE
T TÜRE (1 BSNN EICHP
T TÜRE (1 BSNN VOLLÄNDIG
T TÜRE (1 BSNN NORTÜCKSLÄSER
T TÜRE (1 BSNN NORTÜCKSLÄSER

AUSSPARUNGEN

WD WANDDURCHBRUCH
BF BÖHRFELD
WA WANDSCHLITZ
WN WANDNISCHENÖFFNUNG
NN NISHNÖLLE
BD BÖSSNDURCHBRUCH
BS BÖSSNSCHLITZ
BD BÖSSNDURCHBRUCH
NB BÖSSNNISHNÖFFNUNG
DD DECKENDURCHBRUCH
DS DECKENSCHLITZ
DD DECKENDURCHBRUCH
DN DECKENNISHNÖFFNUNG
DD DECKENDURCHBRUCH
LANGBERETS
VERÖCHLÜSSEN (CAD)
GEBÄUDEN
DFNUNGSART

GEWERK
H HEIZUNG
SA SANITÄRE
LÜFTUNG
SP SPRINKLER
K KÄLTE
E ELEKTRO
R ROHRNU
S SPÜLNU
T TROCKENNU

PLANZEICHEN

HORIZONTALES SEILSYSTEM
FASSADEN SEILSYSTEM
DACHBLAUF / NOTABLAUF
EINZELANSCHLAGPUNKT (DEKURANT)
DUNETNUBE
BLITZFANGSTANGE

WICHTIGE ANMERKUNGEN

DIESER PLAN ELT NUR IN VERBINDUNG MIT DEN PLÄNEN DES ÄTHERS, DER FACHINGENIEURE UND FACHFIRMEN SOWIE DEN ZUSÄNDIGEN LÜTSETTELLI INHALTS- UND MASSPERSÉKEN ÄND VOR DER AUSFÜHRUNG MIT ARCHITEKT / BAULETTAIG ABZUSTIMMEN
ALLE MASSE SIND VOR BEGINN DER WERKSTATTPLANUNG ZU PRÜFEN.
ANGABEN FÜR METALLKONSTRUKTIONEN SIND IN FUNUBETONCHNUPTUNGEN EINBETZANNT WERDEN, UND DEN GEPRÜFTEN KONTAKTÄPLÄNEN DER BETELSÄTEN PRÜJEKTINGENEURE ZU ENTNEHMEN
ALLE ÖFFNUNGEN SIND VOR BEGINN DER ARBEITEN ABSCHLÜSSIG IN WIDRIÉNZENEN MITERIAL UND IN ENTSPRECHENDER STÄRKE, UNTER BERÜCKSICHTIGUNG DER ERFORDERLICHEN SCHALLDÄMM- UND BRANDSCHUTZANFORDERNISSEN, ZU SCHLIESSEN
FÄLLS NICHT ANDERS ANGEGEBEN SIND AUSSPARUNGEN VON ROHBAUUTERNEHMEN ZU SCHLIESSEN.
ALLE AUSNAUSÖNGEN SIND VERDUNKT AUSGÖFFNEN.
ALLE ANSCHLÜSSE VON BAUÖFFNEN AN BETON SÄNDEN STATIK STAHLBETONAUFNATÄNDEN UNTER BAUÖFFNERÖNNÄNDEN GEMÄSS TRAGWERKSPLANUNG
ÖFFNUNGEN IN DACHFLÄCHEN SIND VOR BEGINN DER ARBEITEN
IN BAUÖFFNERÖ UND BETTELLÖNÖFFNUNGEN SIND
HÖHENANGABE FÜR TÜREN ERFOLGT VON OK FFB (TÉFER GELEGENE BETE) BIS AK STURZ ROH (BESÜS INNER OK FFB DES JÄRELGEN GEÖHÖSSES).
FÜR DE ANGEBENEN HÖHENÖFFNUNGEN SIND
- DIE MASSE SIND VOR BEGINN DER WERKSTATTPLANUNG ZU PRÜFEN, WENN NICHT ÜBERNÖFT ANGEGEBEN.
- DT STÜRZ BRÜCÜNG ANGEGEBEN BRÜCÜNGÖN SIND STURZHÖHE AUF OK FFB BIS JÄRELGEN GEÖHÖSSES, WENN NICHT GEÖNÖFT ANGEGEBEN.
FÄLLS NICHT GEÖNÖFT ANGEGEBEN BRÜCÜNGÖNÖN ZIN ROHBAU BEZÜGEN AUF OK FFB.
PUMPENÖMPFÄ UND BÖÖNNÄÖÖNNÄNGEN IN TECNNIK UND LÄGERRÄMEN NICH GEÖNÖÖFTER ANGABE TGA-PLANUNG.
KERNÖÖNNÄNGÄN, ROHNÖLLEN, ÖÖRÖCHÜÄRÖÖNÖ ÖÖNÄÄ ANGABE FÜLPLÄNÉN

IFL_5_ARC_AN_N-_50_04_F

Ansicht Nord Brüderstraße

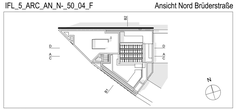

Ausführungsplanung

+/- 0.00 = +114,58 m NHN

Projekt	IFL - Neubau Leibniz-Institut für Länderkunde Leipzig
Grundstück	Gemarkung Leipzig Flurstück-Nr. 11825/1, 11825, 11822, 11824 teilw., 11821/1 teilw. Brüderstraße, Windmühlenstraße
Inhalt	Ansicht Nord Brüderstraße
Maßstab	1:50
Plannummer	IFL_5_ARC_AN_N-_50_04_F
Datum	30.09.2024
Datei CAD	IFL_Layout
Status	BAUFREI
Plangröße	1800 x 841 mm
Bauherr	**Leibniz-Institut für Länderkunde e.V.** Schorlauer Straße 9 04328 Leipzig
Planung	**Henchion Reuter Architekten** Kaiserdamm 12 14057 Berlin Tel.: 030 - 2000 608 80 Fax: 030 - 2000 608 90 it@henchion-reuter.de

Index	Datum	Änderungen	Gez.
03	01.07.2024	erster baufreier Planstand, etwaige Änderungswolken beziehen sich auf letzten Planstand Vorabzug	wj
04	30.09.2024	Höhenkoten & Nummerierung Lüftungsschächte	wj/va