
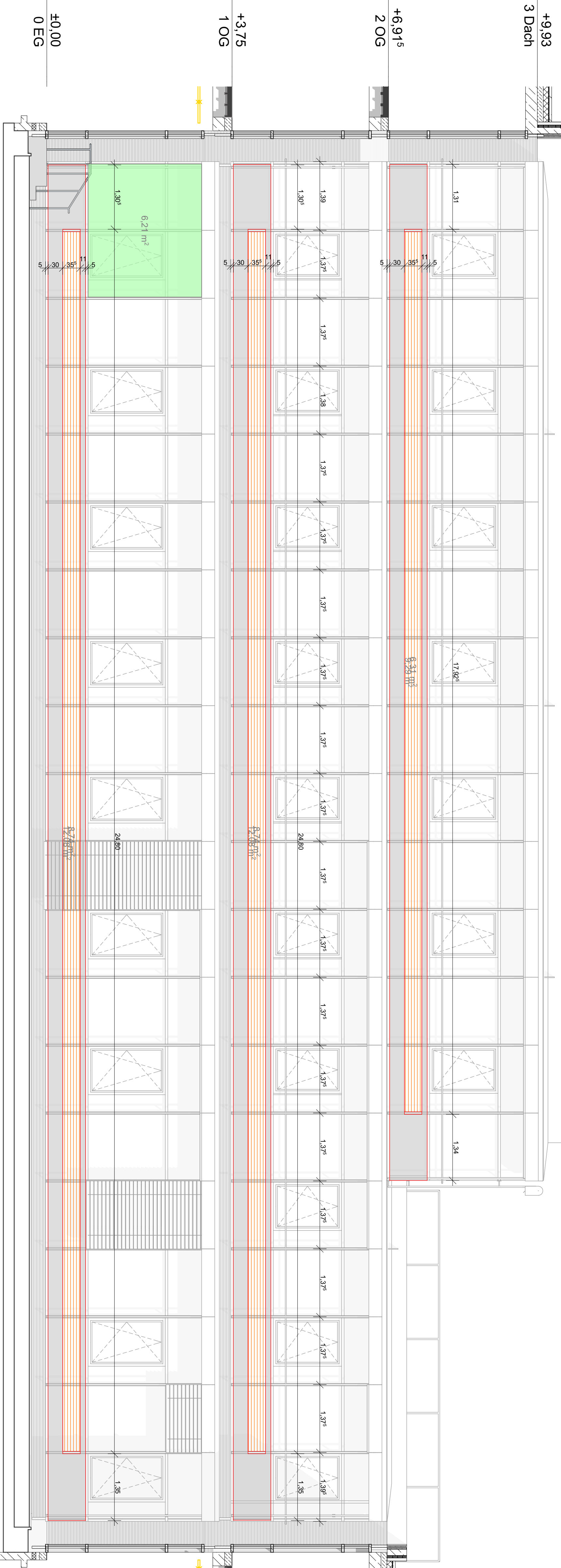


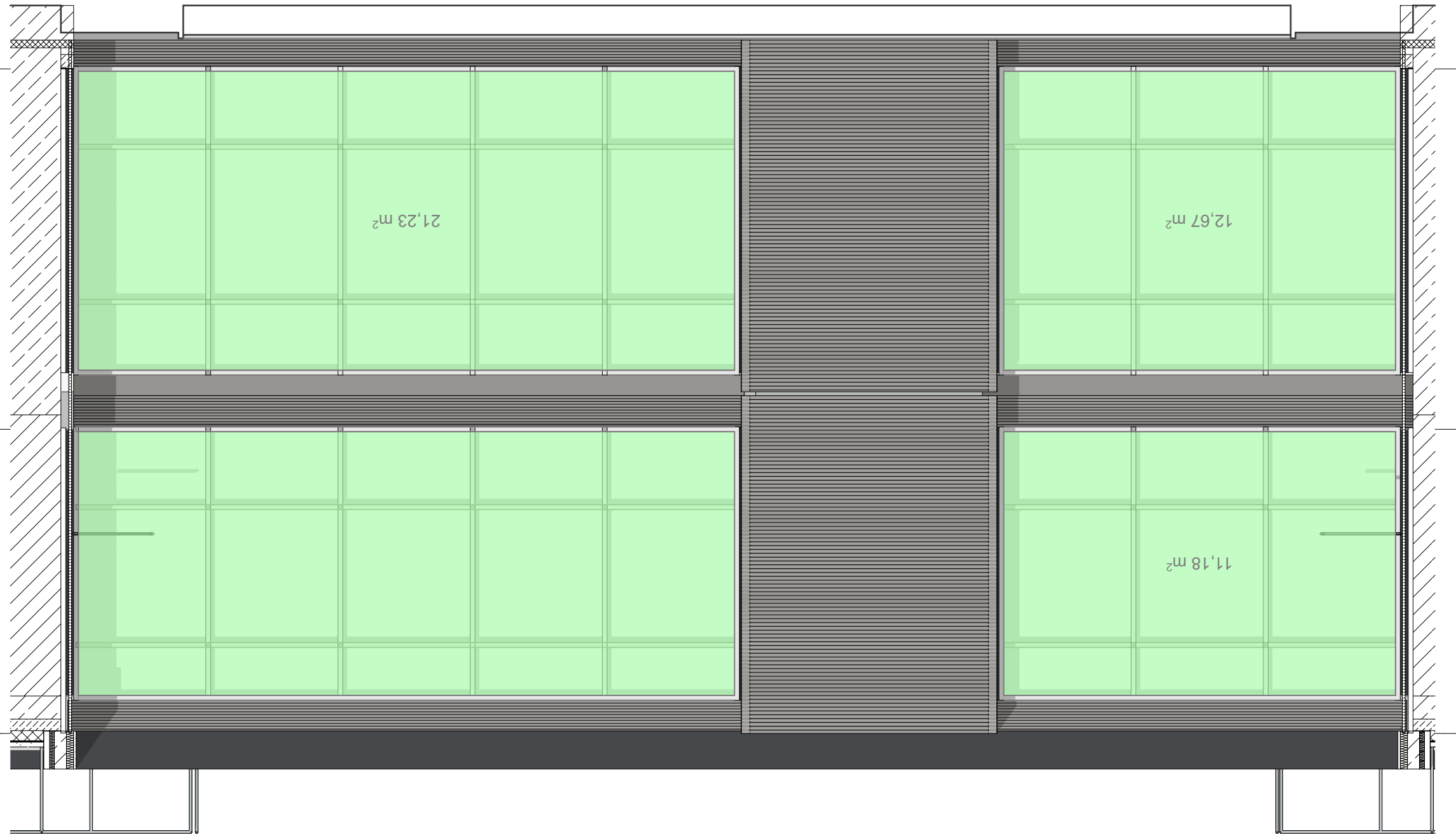
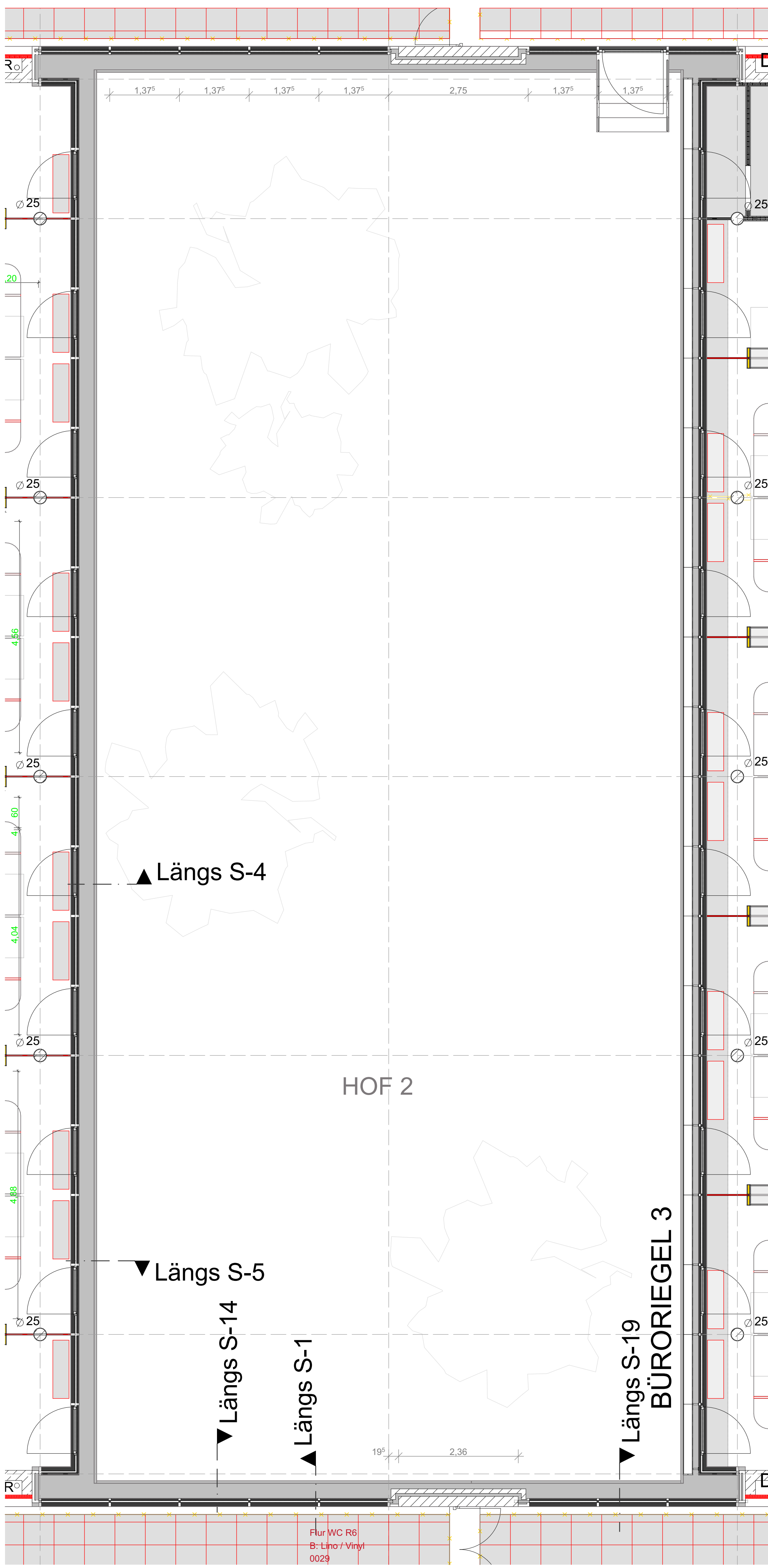
Ansicht Riegel 2 Nordseite



Ansicht Riegel 0 Westseite



Ansicht Riegel 3 Südseite

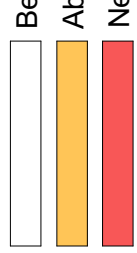


Ansicht Riegel 6 Ostseite

Fassadenpanel:
Sonnenschutz-Elemente
mit Führung werden
demontiert und
zwischengelagert.
Deckschienen der P-R-K
wird entfernt, sowie das
Glaselement.

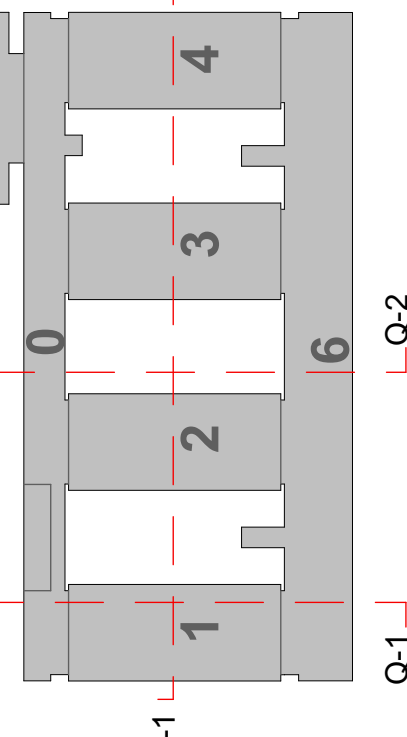
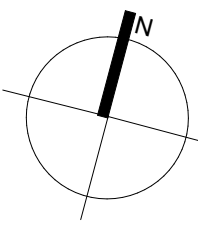
Danach erfolgt das
einsetzen des isopaneels.

Sonnenschutzfolie:
Sonnenschutzfolie wird von außen auf die Fassade
aufgebracht.



- Alle Maße sind am Bau zu prüfen!
- Unstimmigkeiten sind vor Ausführung zu klären!
- Geländehöhen beziehen sich auf oder OKKF Erdgeschoss
- Höhenangaben sind auf OKKF zu beziehen
- Höhenangaben sind auf OKKF zu beziehen
- Höhenangaben sind auf OKKF zu beziehen
- Höhenangaben sind auf OKKF zu beziehen

Gemeinungsplanung ist keine Verkopplung.
Für die Realisierung des Projektes gilt die
Verkopplung im Maßstab 1:50 in Verbindung mit
den gültigen BSK.



Städtebau
Stadtentwicklung
Leipzig GmbH
Augustplatz 7
04109 Leipzig

Bauvorhaben

Entwurfverfasser

baufraum - design
Müller, G. Wolf, Peter
04275 Leipzig
Büro 0341 3552 3470
info@baufraumdesign.de
www.baufraumdesign.de

Planungsstufe

Planstiel

Fassaden Innenhof 002

Gezeichnet

Datun

Maßstab

Plan Nr.:

Geprüft