Ansicht Süd - Attika / Sockel

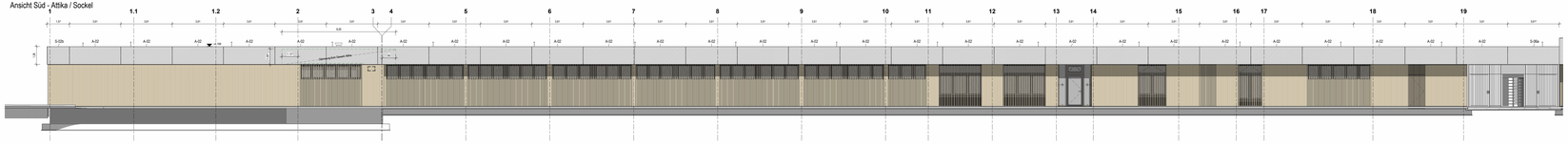

Süd G1 Attika/ Sockel

Ansicht Nord - Attika/ Sockel

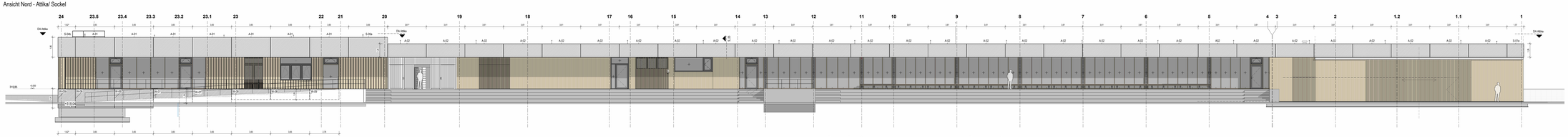

Ansicht West - Attika

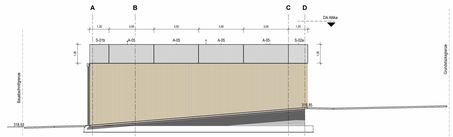

Ansicht West (Haupteingang)- Attika

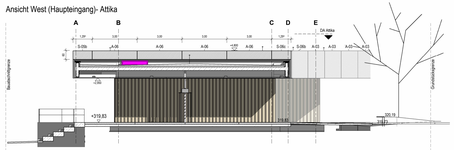

Ansicht Ost - Attika/ Sockel

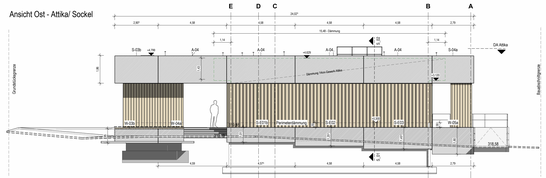

Detailschnitt S_02

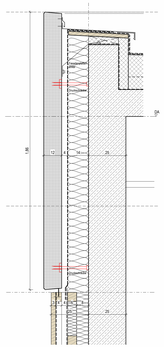

Detailschnitt S_03

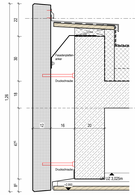



Übersichtsplan Attika

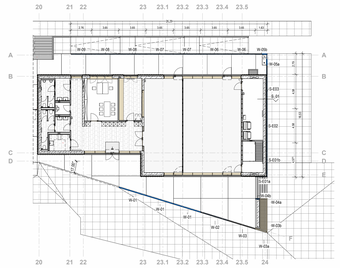

Übersichtsplan Sockel

LEGENDE ARCHITEKT ALLGEMEIN

Alle Maßangaben sind vor der Ausführung von Unternehmer eigenverantwortlich am Bau zu prüfen. Mängel und Bedenken unverzüglich mitzuteilen und Entscheidung zur Behebung zu machen.!

Etwaige Unstimmigkeiten und Abweichungen sind im Einvernehmen mit der Bauleitung zu klären.
Die Architektenzeichnungen sind nur in Verbindung mit den Zeichnungen der einzelnen Fachplaner gültig.
Unstimmigkeiten zwischen den Architektenzeichnungen und der Fachplanung sind vor der Ausführung mit der Projektleitung abzustimmen.

Stahlbeton
Wärmedämmung
Sauberes Ausbau/Trockenbau

Raumstempel
A = Raumfläche
H = Lichte Raumhöhe
W = Wandhöhe
M = Mindestmaßstab
B = Bodenbelag
D = Deckenbekleidung

+0.30 Fertigfuße in Schnitt
-0.30 Rohbauhöhe in Schnitt
+3.00 OKFFB in Grundriss
+3.30 OK / UK Rohbau in Grundriss
BRH Brüstungshöhe
Sichtbeton

ZV Zählerschrank
VV Verteilerschrank
SV Sicherungsverteiler
DLE Datenleitungen
R ≈ 7 Re Anforderungswert Schalldämm-Maß in fertig eingebautem Zustand des Gesamtbaudeals

ALLE HÖHENANGABEN TÜREN BEZIEHEN SICH AUF +0.00 BZW. AUF OK FFB.
ALLE TÜREN SIND ALS RICHBAUÖFFNUNGEN VERMASST - KEINE LICHTEN ÖFFNUNGSMASSE!

ALLE HÖHENANGABEN FASSADENÖFFNUNG BEZIEHEN SICH AUF OK ROHDECKE (ROHBAUMAASZ)!
ALLE BRÜSTUNGS- UND TÜRSCHEIN BEZIEHEN SICH AUF OK FFB!

LEGENDE BRANDSCHUTZ

hochfeuerhemmend F 60 / El 60
feuerhemmend F 30 / El 30
Standort Handfeuerlöscher
dicht- und selbstschließend
feuerhemmend, rauchdicht und selbstschließend

Neubau Sport- und Quartierzentrum Stadion am Walperloh in Schmalkalden

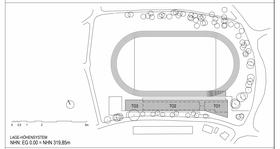

LAGE+HÖHENSYSTEM
NHN: EG 0.00 = NHN 319.85m

BAUHERR
Stadt Schmalkalden
Altmarkt 1
98574 Schmalkalden
Tel: 03683-6670
Fax: 03683-6670

ARCHITEKT

VORABZUG

FACHPLANUNG

NUR AUSSCHREIBUNG

PLANUNGSPHASE	BAUTEIL / ABSCHNITT	PLANINHALT	INDEX
Ausführungsplanung	QZ/SZ/L	ÜBERSICHT ATTIKA / SOCKEL	V

PROJEKT-NR.	LPH	DATUM	GEZEICHNET	MAßSTAB	FORMAT	CAD-BEZEICHNUNG	PLANNR.
4830	5	20.09.2023		1:100/200	1700 x 594 (1.00 m²)	Ü-ATTIKA	3102

4830_5_A_3102_Ü-ATTIKA_V

© STOCK STOCK STOCK