Dachaufsicht
M 1 : 100



Regel-Dachaufbau
Anforderung an Gesamtaufbau: hohe Belastung nach DIN 4102

1.5cm	Dachabdichtung 2 lagig bitumiös (in Kehlen 3 lagig) Oberfläche kurzzeitfließfest RAL 7033, Anwendungskategorie DIN 18531 K2 Eigenschaftsklasse DIN 18531 S Gelbe mind. 5" Beklebung erlaubt! (QUE) PYE PYP 200 S5 (Oberfläche bauchaller gestreut)
20.0cm	Gefälledämmung Mineralwolle WLG 035 Gefälleausführung 2%
	Gefälledämmung ZS, mind. 2cm
0.5cm	Notabdichtung / Dampfsperre (QUE) PYE PYP 200 S5
0.5cm	Gesamtfestigkeit Gewebevlies (Untergrund Stahlbeton)

LEGENDE ARCHITEKT ALLGEMEIN

Alle Bildunterlagen sind vor der Ausführung von Ihrerseitige eigenverantwortlich am Bau zu prüfen. Mängel und Bedenken sind unverzüglich nach Bekanntwerden schriftlich mitzuteilen.

Planungs Unterlagen(Pläne und Berichte) dürfen nicht für Ausschreibungen und der Ausführung zu Grunde.
Die Kontrollmaßnahmen sind nur in Verbindung mit den Zeichnungen der einzelnen Fachplaner gültig.
Gleichmäßigkeiten zwischen den Architektenzeichnungen und den Fachplanungen sind vor der Ausführung mit der Projektleitung abzustimmen.

Stahlbeton	+0.00	Fertigfußboden in Schnitt	EG = Haus + gleich
Mauerwerksmauerwerk	-0.30	Rohbaumaße im Schnitt	= Innenmaße
	+3.20	OKFFB im Grundriss	
Bauteile Ausbau Trockenbau	+3.30	OK UK Rohbau im Grundriss	
Fußbodenaufbau	BRH	Brüstungshöhe	
	SB	Sichtbeton	

Raumkürzel
V = Verkehrsfläche
U = Lokale Raumöffnung
T = Lüftung
H = Heizungsanlage
S = Brandabschnitt
D = Dienstbetriebsanlagen

ZV Zeitverschwerk
CV Verteilerschrank
TF Telefonanschluss "F"
DLS Durchlaufschacht
RW - RW Wirbelsteigleitungen Schalldrücken-Maß im fertig eingebauten Zustand des Gesamtbauwerks

Raumnummer neu: G.01 (B01) Raumnummer alt, Grundlage Headstrikk

Türsymbol
N = Consumer
Z = Zeitschaltung
SL = Schalter
SV: Schalter/verteilerdosung
BS: Brandschutzverteilerdosung
Kommend

ALLE KÖHENANGABEN TÜREN BEZIEHEN SICH AUF +0.00 EG/W. AUF OK FFB.
ALLE TÜREN IMM. ALS FEHMALÜFTUNGEN VERMASST - KEINE LÜFTER ÖFFNUNGSMASSE!

ALLE KÖHENANGABEN FASSADENÖFFNUNG BEZIEHEN SICH AUF OK ROHDECKE (ROHBAUMAUSZ)
ALLE BRÜSTUNGS- UND TÜRÖFFNUNG BEZIEHEN SICH AUF OK FFB

LEGENDE BRANDSCHUTZ

	Hochbauelementeart F 90 / El 90
	feuerhemmend F 30 / El 30
	Standard Handfeuerlöscher
CSa	dicht- und selbstschließend
El2 30 CSa	feuerhemmend, rauchdicht und selbstschließend

Ausführung von Kernbohrungen nur nach schriftlicher Freigabe der Fachplanung Haustechnik !

5102.1
M 1 : 5

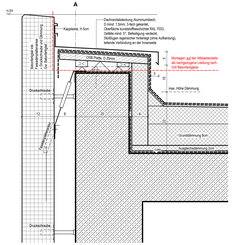

5102.2
M 1 : 5

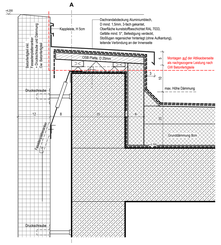

5102.3
M 1 : 5

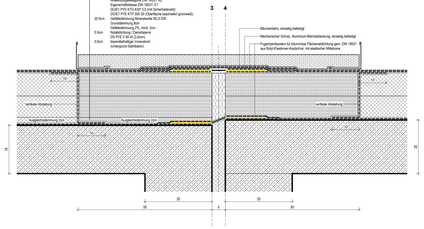

5102.4
M 1 : 5

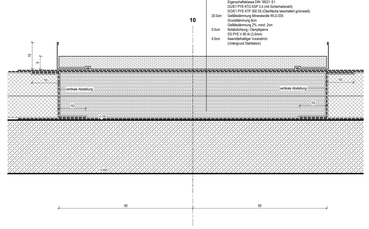

5102.5
M 1 : 5

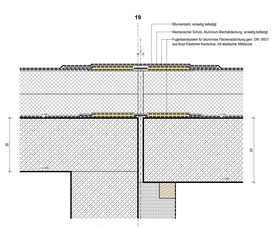

5102.6
M 1 : 5

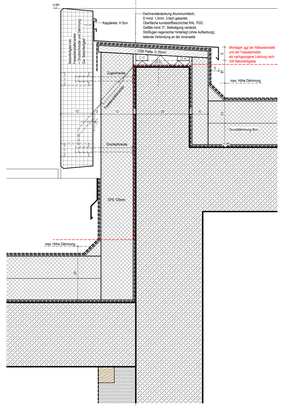

5102.7
M 1 : 5

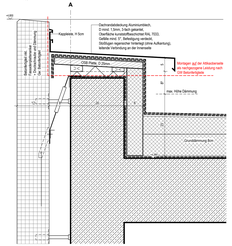

5102.8
M 1 : 5

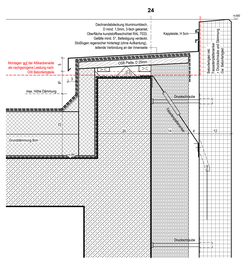

5102.9
M 1 : 5

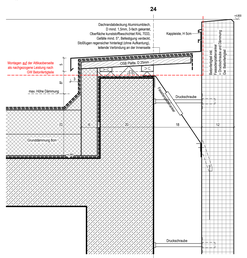

5102.10
M 1 : 5

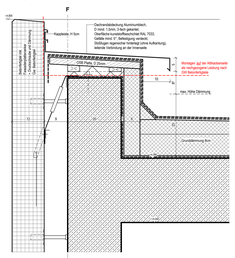

5102.11
M 1 : 5

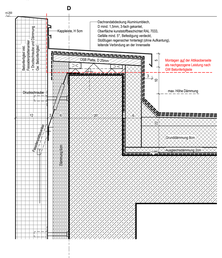

Maßstab 1-100

INDEX	ÄNDERUNG	DATUM	BEARBEITET

Neubau Sport- und Quartierzentrum Stadion am Walperloh in Schmalkalden

LAGE-/HÖHENSYSTEM
NHN: EG 0.00 = NHN 319.85m

BAUHERR
Stadt Schmalkalden
Altmarkt 1
98574 Schmalkalden
Tel: 03683 60/70
Fax: 03683 60/70

ARCHITEKT

VORABZUG

FACHPLANUNG

NUR AUSSCHREIBUNG

PLANUNGSPHASE	BAUTEIL / ABSCHNITT	PLANINHALT	INDEX
Ausführungsplanung	QZ/SZ/L	DACHAUFSICHT	0

PROJEKT-NR.	LPH	DATUM	SEZEICHNET	MAßSTAB	FORMAT	CAD-BEZEICHNUNG	PLANNR.
4830	5	10.03.2023		1:100, 1:5	594 x 841 2.0 xfl	DACHAUFSICHT	1165

4830_5_A_1165_DACHAUFSICHT_0