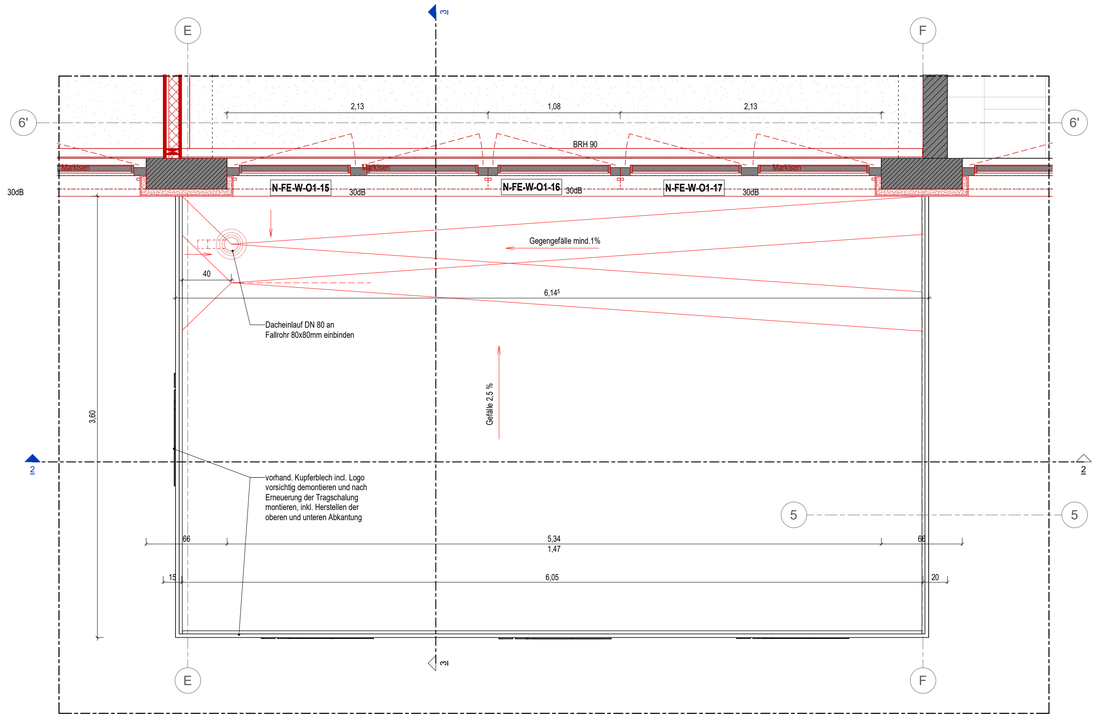

DETAIL 1: Dachaufsicht_Haupteingang Nordflügel
M 1 : 25

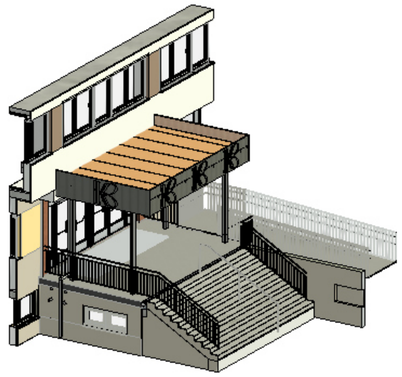

DETAIL 4: 3D-Ansicht Vordach

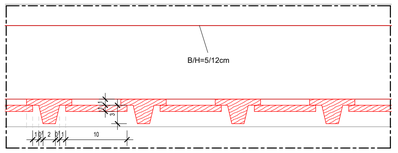

DETAIL 5: Bekleidung von unten
M 1 : 5

Dachaufbau:
(Bestand unbekannt, nach Abbruch Dach-Aufbau aktualisieren)
DACH-AUFBAU_ neu_Bitumenbahnen_mind.2,5% :
nach DIN 18531-1:2017-07, harte Bedachung DIN 4102 Einwirkungsklasse IA, Anwendungsklasse K2, Eigenschaftsklasse E1
- Dachabdichtung nach DIN 18195-5, als zweilagige bituminöse Dachbahnendeckung. Oberschicht: 1Lage selbstklebende Polymerbitumenbahn, beschiefert, vollflächig kalt geklebt, UV-beständig, mit mind. 8cm Stoßüberdeckung, verklebt gemäß Herstellerangaben (DUE1 PYE-KTG KSP-3,2); Unterschicht: 1 Lage Polymerbitumenbahn selbstklebend, vollflächig kalt geklebt (DUE1 PYE-KTG KSP-2,8)
- Gefälledämmung nach DIN 18 164, EPS WLG 035, ab 40mm ansteigend, trittfest, mechanisch befestigt, 2.5%
- Dampfbremsschicht: 2,5mm Elastomerbitumenbahn, sd>1500m, selbstklebend mit Einlage aus Glasvliesgitter, auf bituminösen Voranstrich
- 2.5 cm Holzschalung Nut-Feder
- Holzprofile 50x80cm, Abstand ca. 80cm

BEMERKUNGEN: Alle Maße sind Vorort vom Auftragnehmer (Ausführende Firma) eigenverantwortlich zu prüfen!

Planfreigabe

Bestätigung der Fachplaner:
Mit der Einreichung dieses Planes zur Planprüfung bestätigt der AN (Fachplaner), dass der Planinhalt seines Gewerkes sowohl den Anforderungen der Baugenehmigung, inkl. aller Ergänzungs- und Änderungsbescheinigungen, als auch den anerkannten Regeln der Technik und Anforderungen aus den jeweiligen Mietverträgen einschließlich ggf. abweichender Nachtragsvereinbarungen entspricht und eine Gewerke übergreifende Koordination mit weiteren Fachplanungen umgesetzt wurde.

Plan zurückgewiesen	Plan zur Ausführung freigegeben (rohbaurelevante Inhalte)	Plan zur Ausführung freigeben	Datum	Stempel/Unterschrift

Index	Datum	Änderung	gezeichnet	geprüft

Projektnummer		Ph.	Ersteller	Planart	Verortung	Gebäudeteil	Plannummer	Planausschnitt	Index	Status
5647_03		_5	_ARC	_DE	_DA	_N	_412	_-	_00	_V

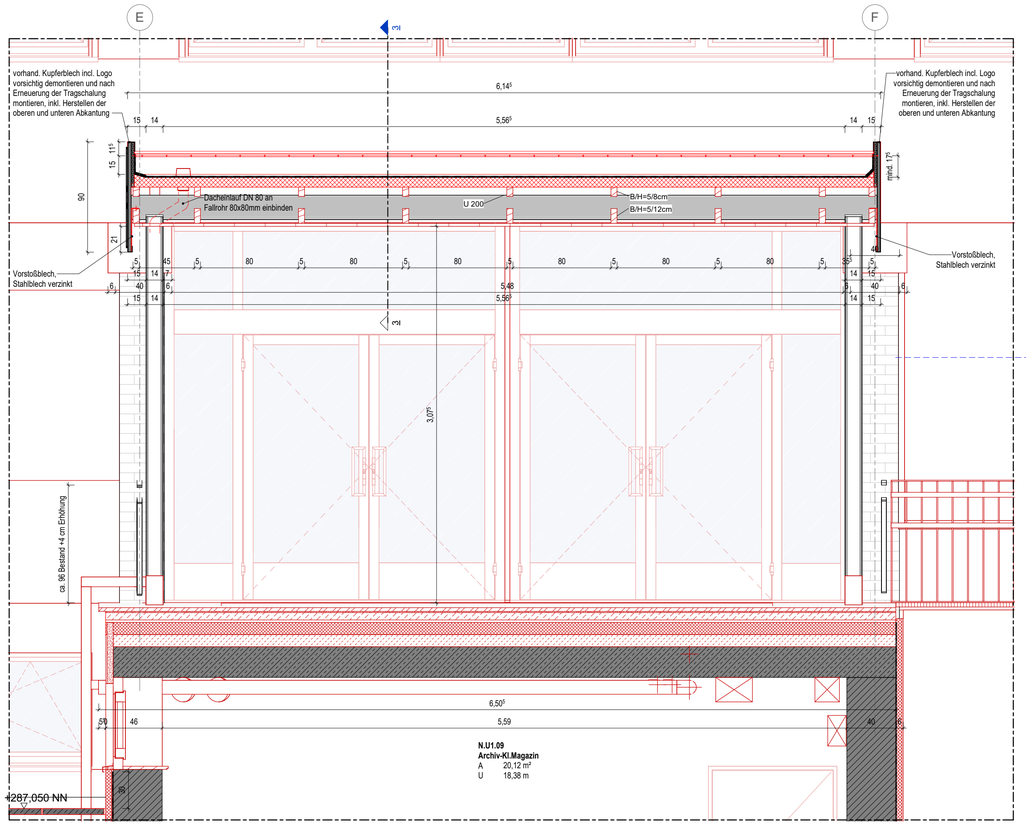

DETAIL 2: Längsschnitt
M 1 : 25

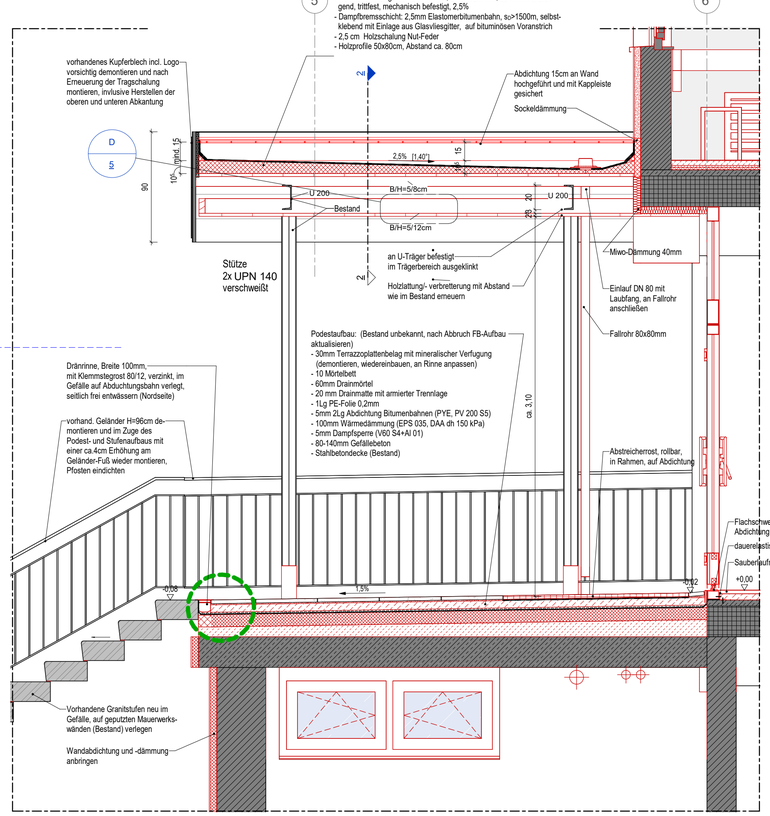

DETAIL 3; Querschnitt Vordach, Außentreppe
M 1 : 25

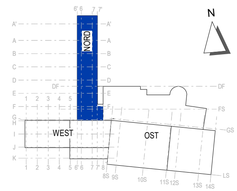

± 0,00 = OKFFB EG = 288,75 m üDHHN

Projekt
Kommunal- und Kulturzentrum Bischofswerda
Platz des Volkes 1

Bauherr
Bischofswerda
Schiebock. Oberlausitz. Läuft.
Stadtverwaltung Bischofswerda
Altmarkt 1
01877 Bischofswerda
Fon: +49 3594 786-0

Architektur | Projektsteuerer
Freianlagen | Tragwerksplanung
Heizung, Lüftung, Sanitär | Elektrotechnik
Bauphysik | Brandschutz

ANLAGE ZUM LV

Planinhalt
DETAILS VORDACH -N
Vordach Haupteingang Nordflügel

Datum	03.09.2024
Maßstab	1:25
Blattformat	0,594 x 0,841
Datei	5647_03_ 5_ ARC_ DE_ DA_ N_ 412_ -_ 00_ V

Phase	Ausführungsplanung LP5	Fachbereich	Architektur
Unterschrift Bauherr		Unterschrift Bauvorlageberechtigter / Projektleiter	

Projektleiter
bearbeitet
gezeichnet
geprüft

Weitergabe sowie Vervielfältigung dieses Dokuments, Verwertung und Mitteilung seines Inhalts sind verboten, soweit nicht ausdrücklich gestattet. Zuwiderhandlungen verpflichten zu Schadenersatz.
Alle Rechte für den Fall der Patent-, Gebrauchsmuster- oder Geschmacksmustereintragung vorbehalten.