





















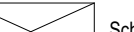
[illegible][illegible]

	Deckens	
	D.1/10	GA - Abhangigkeits (hängende Decke)
	D.1/11	GA - Abhangigkeits Decke - flach (hängende Decke)
	D.1/2	GA - Abhangigkeits Decke - Normum
	D.1/4	GA - Abhangigkeits Decke - flach
	D.1/10	HAH - Auslaufabhängigkeits (hängende Decke)
	D.2/10	HAH - Auslaufabhängigkeits saubere (hängende Decke)
	D.3/1	Keine Abhängigkeiten - Ansicht/Verriegelung - Betonoberfläche
	D.3/2	Thermostath - Ansicht/Verriegelung
Außenwände WU Beton		BD Bodendurchbruch
Stahlbeton		BA Bodenanspannung
Beton, unbewehrt		WD Wandsdurchbruch
Betonfertigteil		Revisionskappe Boden
Mauerwerk		

	Naturstein		Reissenklaage Decke
	Wärmeeindämmung		Kernteuerung Boden
	Ersetzen		OK Fertigfußboden OK Rillfußboden
	Schleif / Kies		Fertigfußboden
	Plattenbelag / Fliesen		Rillfußboden
	OK-Stärkenwerk		Schallschutzfensterung R+W
	Stoßentferlig		47dB
	F20 Ankerbohrung		Deckeneingrängung R+X
	F50 Ankerbohrung		


		nicht benutztes Element: Soll eine Belastung der Dachabdeckung, keine Durchdringungen in diesem Bereich	
101 // Raumname A m² METER/VA U Umlauf		Raumtemperatur	
4 AUSST. Unbenutzte Bereiche 1 AUSST. Unbenutzte Bereiche 2 AUSST. Letzte Rowbreite 3 AUSST. Letzte Spaltenbreite 4 AUSST. Letzte Rowbreite 5 AUSST. Letzte Spaltenbreite		Höhenparameter Name / Bereiche	
Tastername		Tasterlabel	
BrandchA2J SchallchA2J			



		Dachabdeckung xx-xx	
		Grün dargestellte Objekte: Leistung Kücheneinheit	
		Blau dargestellte Objekte: Leistung TGA	
		Grau gestrichelt dargestellte Objekte: Ausstattung Motor	
		Schwarz dargestellte Objekte: Leistung grp	
E1		Fassadenventilgrip	
F1		Fenstergrip	

The screenshot shows a software interface for a building project. The top bar displays 'FBA' and 'FBA - Stahlbetonlage'. Below this, a table lists components: 'FLS' (Füllschicht), 'Detail' (Detail), and 'Dachstuhl' (Dachstuhl). The main area shows a cross-section of a building with a staircase and a roof. The staircase is labeled 'Stahlbetondeckung' and 'Stahlbetondeckung'. The roof is labeled 'Stahlbetondeckung' and 'Stahlbetondeckung'. The bottom bar shows 'DA Decke Halle', 'On Nordwand & DA Stahlwand', and 'On Süd'.

[illegible]

Zur Verifizierung des Planes können Anbindungen der Fenster und Türen bzw. nicht vermauerte Öffnungen oder Bereiche aus dem Plan abgegriffen werden	NEUER RATH 04092 LEIPZIG
 STADT LEIPZIG - Amt für Gebäudemanagement -	

04092 Leipzig Amt für Gebäudemanagement	
Architekt	Fachplaner
Übersicht / Lage- / Höhenbezug $\pm 0,00 = 117,25 \text{ üNN}$ 	

			
<p>Planbezeichnung</p> <p>1stet_Planomass_Maßstab_1:500</p> <p>0100_SHG05_50_G</p> <p>Sporthalle – Grundriss Übergeshotes Sozialtrakt</p>		<p>Leistungsphase</p> <p>5 - Ausführungplanung</p>	
<p>Datum:</p> <p>10.08.2023</p>		<p>Blattnr.:</p> <p>SHG05</p>	
<p>gezeichnet</p> <p>IT</p>		<p>Format:</p> <p>A0 + 1350mm</p>	
<p>Datum:</p> <p>10.08.2023</p>		<p>Maßstab:</p> <p>1:50</p>	