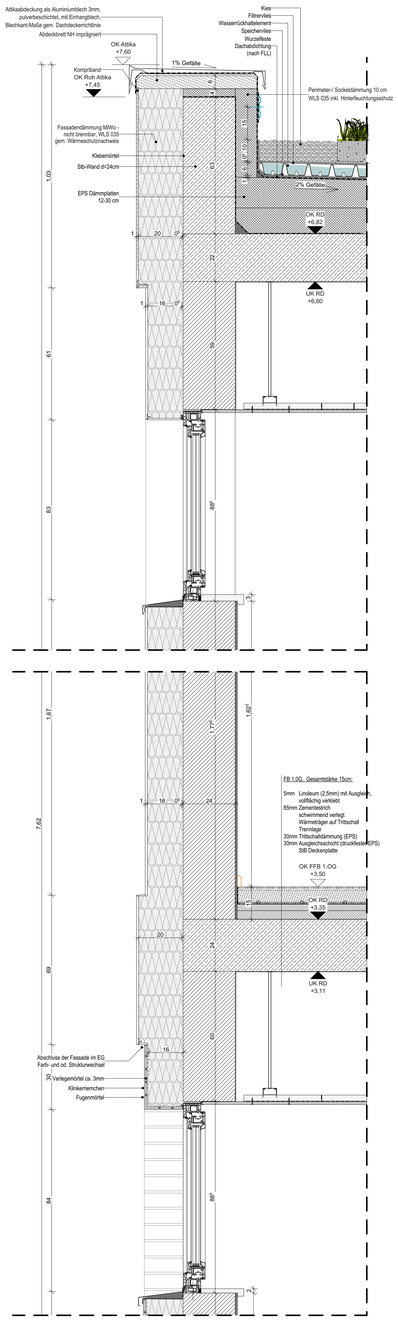

Standard Fassadenschnitt 2
Ostseite

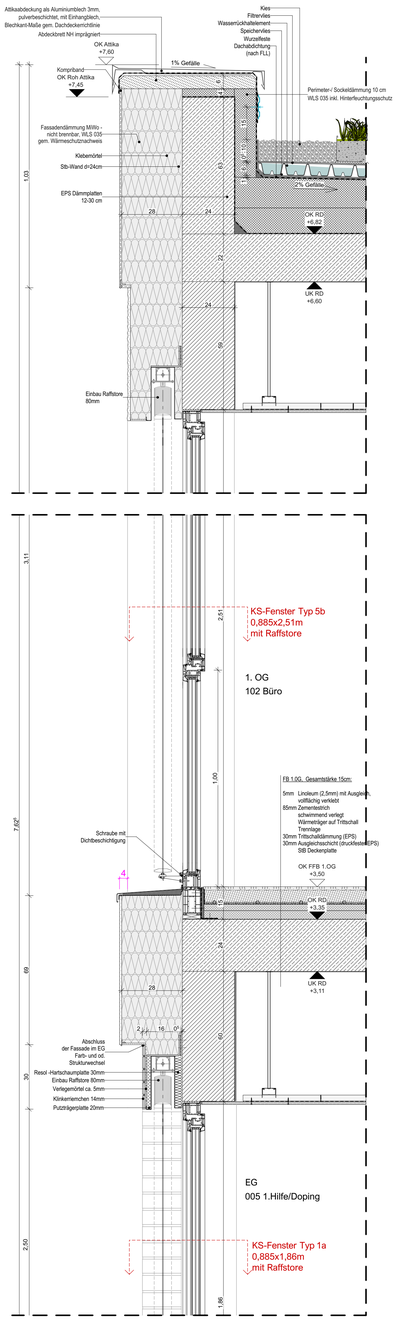

Standard Fassadenschnitt 1
Westseite
(Kunstoffenster mit Raffstore)

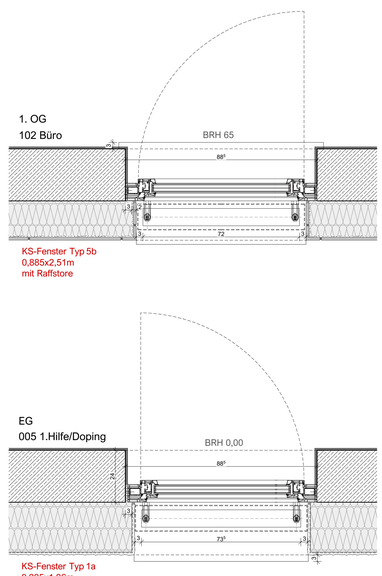

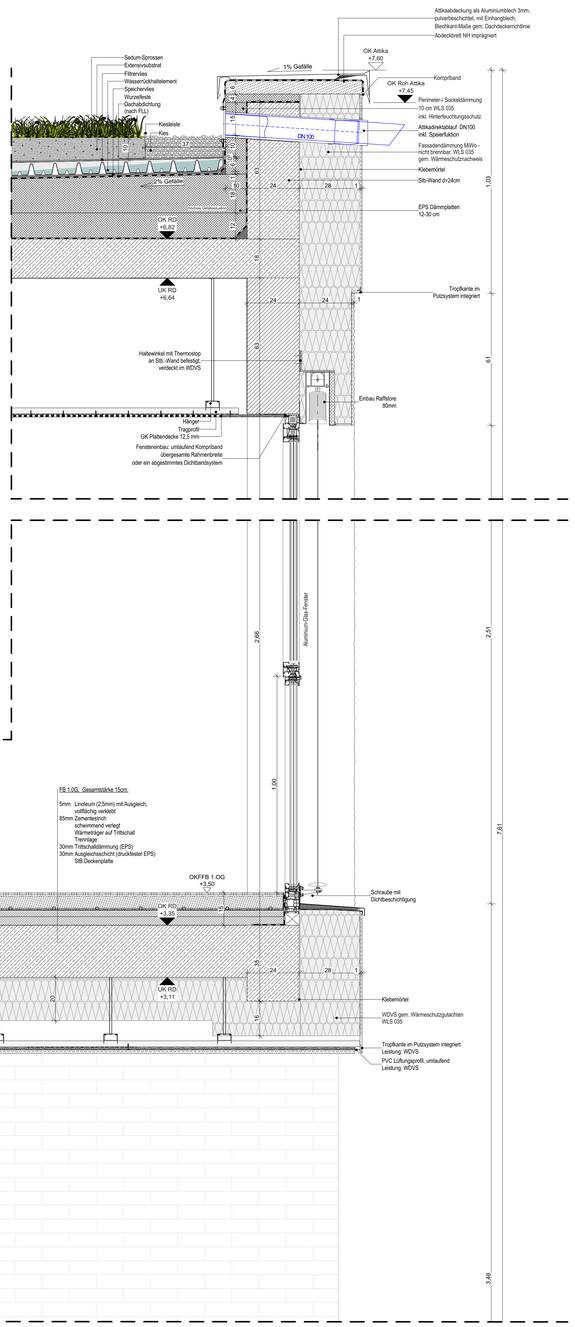

Fassadenschnitt
Haupteingang

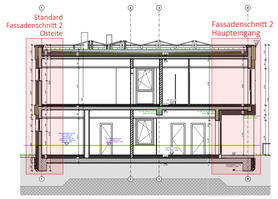

Schnitt A-A

HINWEISE: Alle Maße sind vor Ausführungsbeginn verantwortlich zu prüfen! Sohlhöhen sind vor Ort zu prüfen! Unstimmigkeiten sind sofort der Bauleitung zu melden! Sämtliche Maße sind Rohbaumaße. Brüstungs- und Türhöhen beziehen sich auf OKF, wenn nicht anders vermerkt. Brüstungshöhen sind Fertighöhen. Maße sind nicht aus dem Plan herauszumessen! Mit besonderer Sorgfalt sind die Meterrisse anzulegen und deutlich in jedem Ausbauzustand zu kennzeichnen.

Pläne gelten nur in Verbindung mit der aktuellen Statik/ Wärme- und Schallschutzgutachten. Planzeichnungen ohne Baufreigabe sind nicht zu verwenden bzw. die Baufreigabe ist vom jeweiligen Gewerk, einzuholen. Abweichungen gegenüber der Planung erfordern der Zustimmung der Bauleitung sowie des Auftraggebers. Abweichende Angaben zwischen Planung und Baubeschreibung sind sofort dem Planungbüro zu melden!

Der Planverfasser haftet nicht für anderweitige Nebenabsprachen Dritter sowie abweichende Angaben zu Baubeschreibung/ Vertrag/Ausführungsplanung, welche nicht in seinem Planungsstand entsprechen und ohne Freigabe des Planverfassers ausgeführt werden.
Die statischen Angaben sind grundsätzlich der Statik zu entnehmen. Anschlüsse, Lage und Dimensionen von den Gewerken Heizung/ Lüftung/ Sanitär/ Dachdecker/ Fensterherstellerl Elektro/ Kamirebauer/ Küchenbauer sind vom Fachplaner/ Fachgewerk festzulegen und nach den entsprechenden Norm-Richtlinien herzustellen. Schlitze und Durchbrüche nach Angabe HLS, Elt., Schornsteinfeger; vorgegebene Angaben sind eigenverantwortlich zu prüfen. Pläne gelten immer nur zusammen mit der Baubeschreibung/ Ausschreibung, Planungsdetails immer nach allen Regeln der Bautechnik und deren einschlägigen Vorschriften. Unstimmigkeiten zwischen den Plänen des Architekten, den Plänen der Fachplaner und den Plänen des Statikers sind vor der Baustätigkeit sofort der Bauleitung zu melden.

Sämtliche Arbeiten sind nach DIN und VOB-gerecht auszuführen. Die Richtlinien/ Normen und Festlegungen durch die DIN sind vorrangig vor der Werkplanung anzuwenden. Details immer nach allen Regeln der Bautechnik und deren einschlägigen Vorschriften. Abdichtungsmaßnahmen, Abdichtungsstoffe, Bemessung und Ausführung nach DIN 18195. Ausführung erfolgt nach: - DIN EN 988 Dach; - DIN 1053 Rezeptmauerwerk/ Berechnung und Ausführung/ Zul. Schlitze und Aussparungen in tragenden Wänden; - DIN 18330 Mauerarbeiten; - DIN 1055 Lastannahmen für Bauten; - DIN 4108 Wärmeschutz im Hochbau / Wärmeschutzverordnung; - DIN 4109 Schallschutz im Hochbau; - DIN 4102 Brandverhalten von Baustoffen und Bauteilen; - DIN 18195 Bauwerksabdichtung; - DIN 18338 Dachdichtungsarbeiten; - DIN 18339 Klempnerarbeiten

Mit der Planfreigabe übernimmt der AG keinerlei Verantwortung für Inhalt und Mängelfreiheit der Planung, es handelt sich ausschließlich um eine Bestätigung der Kenntnisnahme.

Legende

- Boden gewachsen
- Sand / Schüttung
- Schotter / Kies
- Holz OSB
- Holz / Bauholz
- WU Beton bewehrt
- Stahlbeton bewehrt
- Beton unbewehrt
- Beton Fertigteil
- Leichtbeton
- Dämmung XPS
- Dämmung EPS
- Gefälledämmung EPS
- Dämmung PS Fassade
- Dämmung Fassade MWo nicht-brennbar
- Estrich
- MW Hochfochziegel
- MW Kalksandstein
- MW Poroton
- Stahl
- Putz
- Gipskarton
- Deckendurchbruch
- Wanddurchbruch
- Bodenschlitz
- Bodendurchbruch
- OK Fertigbau
- UK Fertigbau
- OK Rohbau
- UK Rohbau

FD	Fundamentdurchbruch	S	Sanitär
FA	Fundamentaussparung	H	Heizung
FS	Fundamentschlitz	E	Elektro
WD	Wanddurchbruch	L	Lüftung
WA	Wandaussparung	M	Motor für elektr. Sonnenschutz
WS	Wandschlitz senkrecht		
DD	Deckendurchbruch		
DA	Deckenaussparung		
DS	Deckenschlitz		
FBS	Fußbodenschlitz		Änderungsmarker
FBA	Fußbodenaussparung		Detailmarker

Index	Art der Änderung	Datum	Name
c	Angebäude Außendecke im Eingangsbereich	19.12.2024	nr
b	Hinzufügung der Resol-Hartschaumplatte neben dem Raffstorekasten	17.12.2024	nr
a	zusätzlicher Querschnitt durch die Westfassade	13.11.2024	nr
0	Planerstellung	28.05.2024	nr

Zur Verifizierung des Planes können Anbindemaße der Fenster und Türen bzw. nicht vermaßte Elemente oder Bereiche aus dem Plan abgegriffen werden.

STADT LEIPZIG
- Amt für Sport -
NEUES RATHAUS
04092 LEIPZIG

Objekt
Neubau Funktionsgebäude
Alfred-Kunze-Sportpark
Am Sportpark 2
04179 Leipzig
Gemarkung: Leutzsch
Flurstück: 181/2

Auftraggeber
Stadt Leipzig
Amt für Sport
Am Sportforum 3
04105 Leipzig
Tel.: 0341/ 123 94 00
Fax: 0341/ 123 94 05

Architekt | Fachplaner

Übersichtbezug/ Höhenbezug: ± 0,00m = OK FFB EG = +103,35m ü.NHN

Planbezeichnung
Standard Fassadenschnitt + Fassadenschnitt Haupteingang

Leistungsphase
Vorabzug zum LV

Datei: 00236g001_01_5_ARC_SC20_c
Blattnr.: 15
gezeichnet:
Datum: 19.12.2024
Blattgröße: A0
Maßstab: 1:10