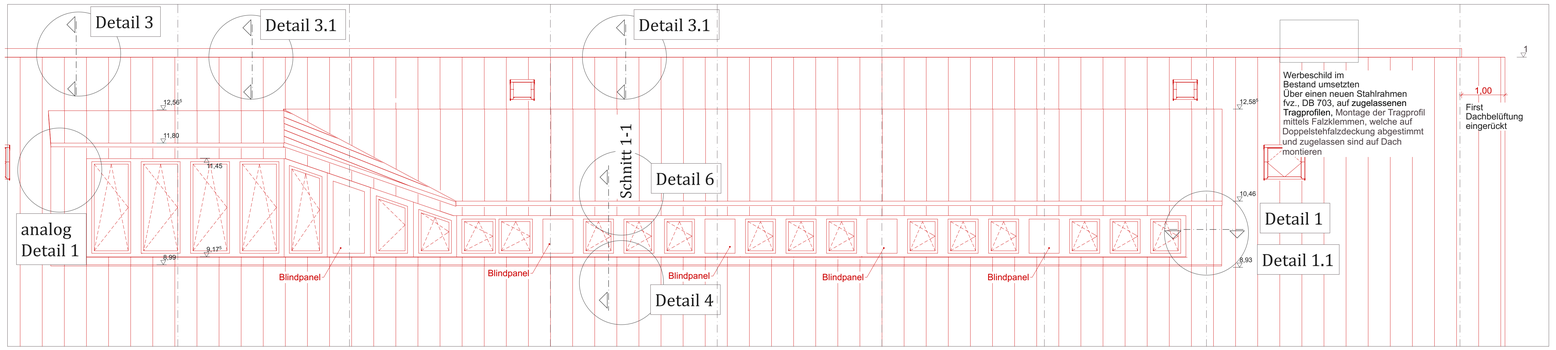

Ansicht
M 1:50

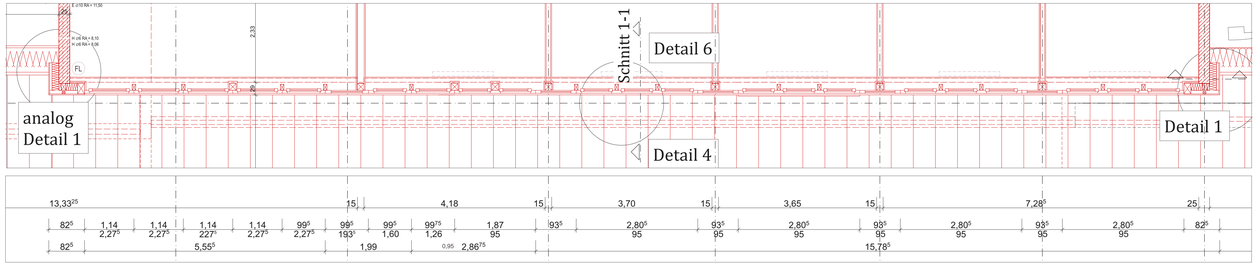

Grundrissauszug
M 1:50

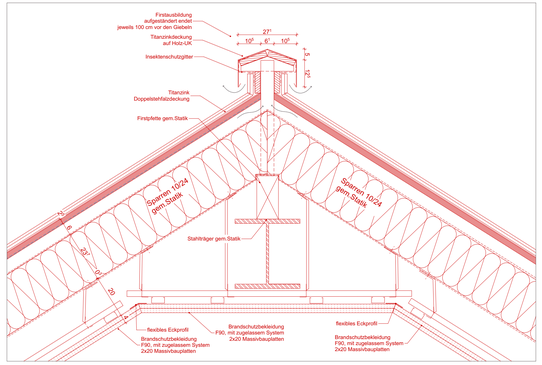

Detailschnitt 3
M 1:10

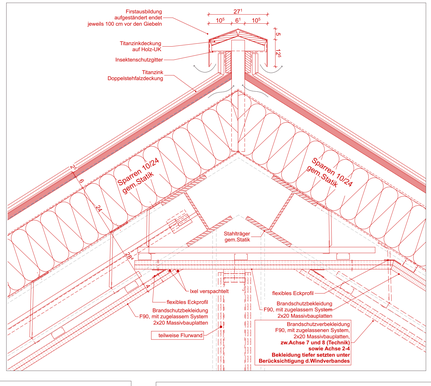

Detailschnitt 3.1
M 1:10

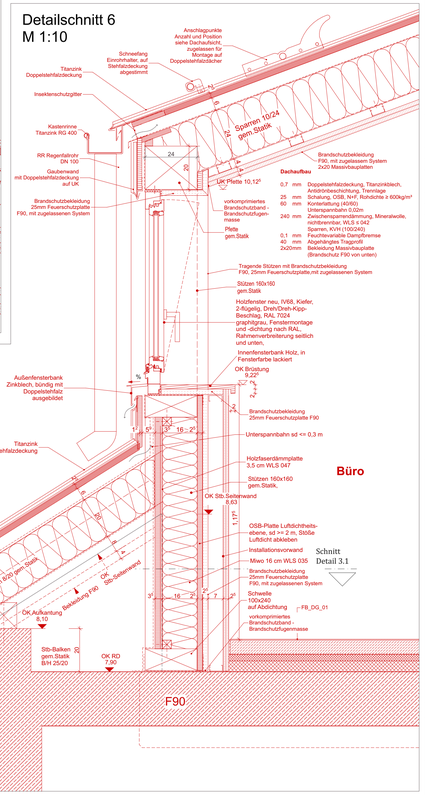

Detailschnitt 6
M 1:10

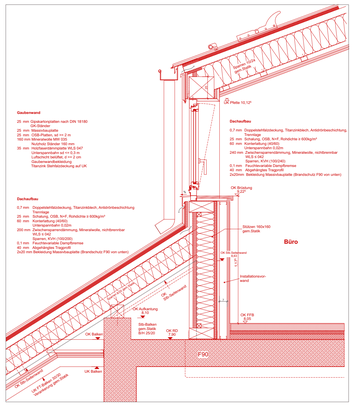

Schnitte 1-1
M 1:20

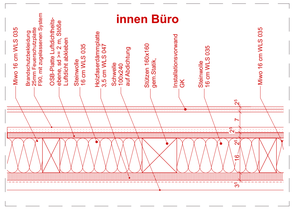

Detailschnitt 3.1, GR
M 1:10

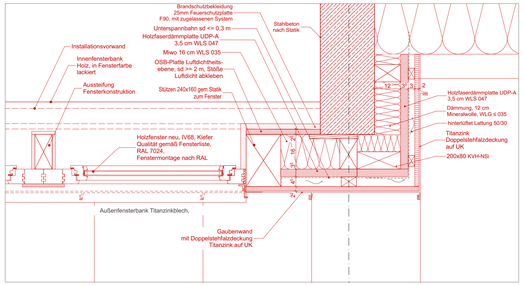

Detailschnitt 1.1, GR
M 1:10

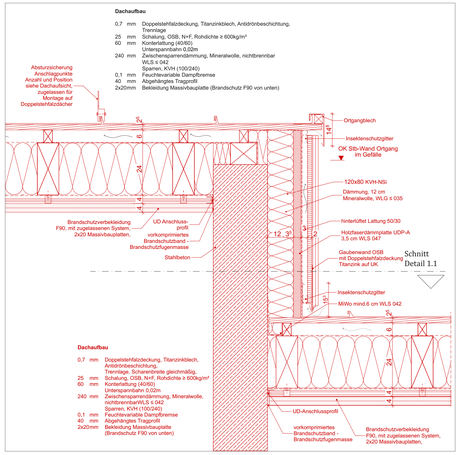

Detailschnitt 1
M 1:10

Legende Planer

	Bestand
	Abbruch
	Neubau
	Bestand
	neu Mauerwerk
	neu Stahlbeton
	neu Trockenbau
	neu Vorwand
BRH	OKF Brüstungshöhe über OKFF
VK RB	Vorderkante Rohboden
VK RD	Vorderkante Rohdecke
UZ	Unterzug
ÜZ	Überzug
AHD	Abgehängte Decke
F 90-A+M	Treppenraumwand Bauart Brandwand
F 90-AB	Trennwand feuerbeständig
F 30-A	Trennwand feuerhemmend
T 30-RS	Brandschutz Tür, feuerhemmend, rauchdicht- und selbstschließend
T 30	Brandschutz Tür, feuerhemmend, dicht- und selbstschließend
ds+ss	Tür dicht- und selbstschließend
ds	Tür dichtschließend

OKFF über +/-0.00
OKRF über +/-0.00
OKFF über +/-0.00
UKFD über +/-0.00
UKRD über +/-0.00

Raumstempel

WC bf	Raumname
1.004	Raumnummer
A_ 7,13 m²	Fläche
Um 10,76 m	Umfang
Ri 2,30 m	Lichte Raumhöhe ggf. Anzahl Besucher

Änderung
neuer Index

Bemerkungen
- Flächenberechnung nach DIN 277
- Planung hat nur im Zusammenhang mit den Dokumenten der Fachplaner Gültigkeit
- Alle Maße sind vor Baubeginn eigenverantwortlich zu prüfen, insbesondere die Übereinstimmung mit dem Bestand!
- Unstimmigkeiten sind der Objektüberwachung vor Arbeitsbeginn zu melden.

ALLE STAHLBAUTEILE FEUERVERZINKT UND ENTGRATET.
ALLE SICHTBAREN STAHLBAUTEILE WERDEN FARBBESCHICHTET DB 703.
ALLE STAHLBAUTEILE, WELCHE DIE THERMISCHE HÜLLE DURCHDRINGEN, IN EDELSTAHL AUSBILDEN, DAVON SICHTBARE BAUTEILE MIT FARBBESCHICHTET DB 703.
SICHTBARE SCHRAUBEN ALS TIEFGESENKT AUSFÜHREN.
ANSCHLÜSSE UND DIMENSIONIERUNG GELÄNDER SIND VON NU NOCH EINMAL ZU PRÜFEN

Höhenbezug

± 0,00 m = 113,36 m ü. NHN

Index	Änderung	Datum	Gez.

Zeichnungscode: Regeldetail Schleppgaube Straße_D39_521_ D

Dresden.

Landeshauptstadt Dresden
Amt für Hochbau und Immobilienverwaltung
PF 120020 01001 Dresden Tel. 488 38 21, Fax 488 38 17

Übersichtsplan

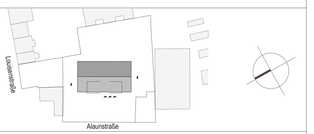

Projekt
1211 - Kulturzentrum "scheune" Dresden
Alaunstr. 36-40, 01099 Dresden
Umbau und Erweiterung des Kulturzentrums "scheune"

Architekten
Tel.:
Fax:
E-Mail:
Datum | Unterschrift

Standortverwalter
Amt für Hochbau und Immobilienverwaltung

Planungsphase
5 - Ausführungsplanung

Fachplaner
Tel.:
Fax:
E-Mail:
Datum | Unterschrift

Ausführungsfirma Revision/ Montageplanung:

Inhaltliche Koordinierung ist erfolgt mit:

Fachplaner Statik	Fachplaner HLS	Fachplaner HLS	Fachplaner Brandschutz	Fachplaner Bauphysik

Darstellung
Regeldetails Schleppgaube
Straße

DWG- Dateiname	1211_001_5_A_D39_521.dwg
PDF- Dateiname	1211_001_5_A_D39_521.pdf
Maßstab 1:20, 1:10, 1:50	Erstelldatum 20.07.22
Gez.	Projekt-Nr. H6.2720027
BI.- Größe 1189 x 594 mm	BI.-Nr. A_521