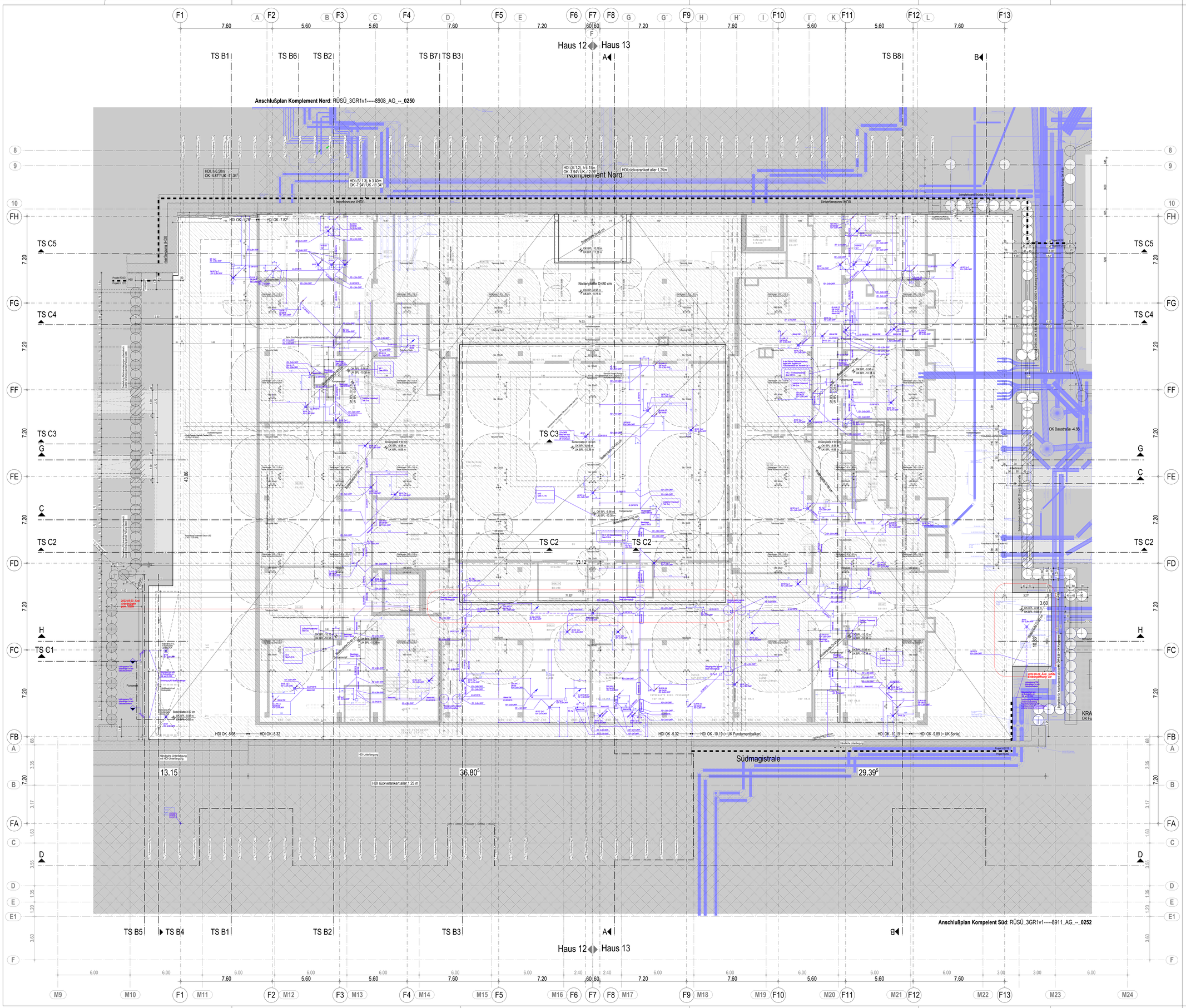


# LEGENDE ENTWURF

## WANDE IM NEUBAU

- STAHLBETON
- STAHLBETON F90 / BRANDWAND
- MAUERWERK
- MAUERWERK F90 / BRANDWAND
- ESTRICH, UNBEWEHRTER BETON
- GIPSKARTON (Rw,P=54 dB)
- GIPSKARTON F90 / BRANDWAND
- STAHL-GLAS-WAND / -TÜR
- ELEMENTIERTE TRENNWAND
- OP-TRENNWÄNDE
- WÄRMEDÄMMUNG
- CONTAINER/ MODULWAND
- SCHACHT NACH UNTEN / NACH OBEN
- Fuge MW/OK — VERTIKALE FUGE MAUERWERK / GK

## WÄNDE IM BESTAND

- IN ÜBEREINSTIMMUNG MIT VORLIEGENDEN BESTANDSPLÄNEN
- NEUBAU
- ABBRUCH
- ERGÄNZUNG IN BESTANDSPLÄNEN (durch GP ergänzte Angaben u.a. von Vermessen / UKH)
- ZUKÜNFTIG ZUERSTELLENENDE BAUTEILE (Ausführung in späterer Bauphase)

## ROHBAU SONSTIGES

- GEBÄUDETRENNFUGE
- VERSPRUNG ROHDECKE
- ESTRICHFUGE
- DA — DACHABLAUF
- BA — BODENABLAUF
- OK BE BEZGL. OKFFB
- OK BA+ 3
- SCHLITZ- / UND DRUCHBRUCHS-ANGABEN TGA
- TABUZONE STATIK (KEINE DB mgl.)

## BRANDWIDERSTAND DER BAUTEILE: NEU / BESTAND

| | | | |
|---|---|---|---|
| F 30 / F 30 | FEUERHEMMENDE WAND | RS / RS | RAUCHSCHUTZTÜR DIN 18095 |
| F 90 / F 90 | FEUERBESTÄNDIGE WAND | T 30 / T 30 | FEUERHEMMENDER ABSCHLUSS |
| BRANDWAND | BRANDWAND | T 90 / T 90 | FEUERBESTÄNDIGER ABSCHLUSS |
| BAUART BRANDWAND | BAUART BRANDWAND | G 30 / G 30 | FEUERHEMMENDE VERGLAS. |
| H | WANDHYDRANT | G 90 / G 90 | FEUERBESTÄNDIGE VERGLAS. |

## ERLÄUTERUNG MASZE

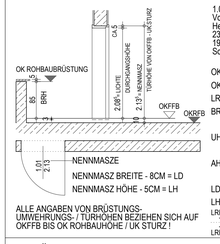


- NENNMASZE
- NENNMASZ BREITE - 8CM = LD
- NENNMASZ HÖHE - 5CM = LH

ALLE ANGABEN VON BRÜSTUNGS-, UMWEHRUNGS- / TÜRHÖHEN BEZIEHEN SICH AUF OKFFB BIS OK ROHBAUHÖHE / UK STURZ !

## RAUMBESCHRIFTUNG

| | |
|---|---|
| 1.07.02.05 | RAUMNUMMER |
| Vorbereitung | RAUMBEZEICHNUNG |
| Herzkatheter | FUNKTIONSBEREICH |
| 23.24 m² | IST-FLÄCHE |
| 19.65 m | UMFANG |
| Soll 20.0 m² | SOLL-FLÄCHE |
| OKFFB | OBERKANTE FERTIGFUSZBODEN |
| OKRFB | OBERKANTE ROHFUSZBODEN |
| LRH | LICHTE RAUMHÖHE |
| BRH | BRÜSTUNGSHÖHE (OKFFB - OK ROHBAUBRÜSTUNG) |
| UH | UMWEHRUNGSHÖHE (OKFFB - OK UMWEHRUNG) |
| AH | ABSTURZHÖHE (OK GELÄNDE-OKFFB) |
| LD | LICHTER DURCHGANG TÜR |
| LH | LICHTE HÖHE TÜR |
| LRH 2.70m | DECKENSPRUNG |
| LRH 2.40m | |

## ERLÄUTERUNG AUSSTATTUNG

- KG 472 + KG 611 AUSSTATTUNG PLANUNGSINHALT
- KG 611 AUSSTATTUNG **KEIN PLANUNGSINHALT**

## LEGENDE FUNKTIONSBEREICHE + FUNKTIONSSTELLENNR.

EBENE U01
- 2.03 INTENSIVPFLEGE IMC
- 2.03 INTENSIVPFLEGE ITS

EBENE E01
- 1.07 KLINIK FÜR RADIOLOGIE

EBENE E02
- 1.02.02.04 AMBULANZ MITTELDEUTSCHES HERZZENTRUM
- 1.07.02 HERZKATHETER
- 1.04 ENDOSKOPIE / SONOGRAPHIE
- 1.03.01 KARDIOLOGISCHE UND ANGIOLOGISCHE FUNKTIONS-DIAGNOSTIK

EBENE 03
- 1.02.02 DEPARTMENT FÜR ORTHOPÄDIE, UNFALL- UND WIEDERHERSTELLUNGSCHIRURGIE
- 2.04.01 AKUTDIALYSE 18 PLÄTZE
- 1.10 ENTBINDUNG
- 1.10 ENTBINDUNG AMBULANZ

EBENE E04, E05, E06
- 2.01 PFLEGESTATION INTERDISZIPLINÄR - FG 12
- 2.01 PFLEGESTATION INTERDISZIPLINÄR - FG 13

ALLGEMEIN
- TECHNIK / SCHACHT
- 5.08 MED.-TECH. INSTANDHALTUNG
- SONSTIGES

| INDEX | DATUM | GEZ. | PLANÄNDERUNG |
|---|---|---|---|
| 22 | 04.08.2023 | ahs | Integration Grundleitungsplanung TGA vom 04.08.2023, Anpass. an PÄA 50 |
| 21 | 04.05.2023 | ahs | Integration Grundleitungsplanung TGA vom 18.04.2023 |
| 20 | 13.02.2023 | ahs | Integration Grundleitungsplanung TGA vom 16.04.2022 |
| 19 | 26.01.2023 | ahs | aktueller Planstand, Anpassung Bohrpfahlwand West an W+M Planung |
| 18 | 09.06.2022 | ahs | Anpassung Einbringöffnung |
| 17 | 03.05.2022 | ahs | Integration Grundleitungsplanung TGA vom 03.05.2022, Anpassung Arbeitsfugen |
| 16 | 14.04.2022 | ahs | Integration Grundleitungsplanung TGA vom 13.04.2022 |
| 15 | 20.01.2022 | ahs | Integration Grundleitungsplanung TGA vom 20.01.2022 |
| 14 | 14.10.2021 | ahs | Integration Grundleitungsplanung TGA |
| 13 | 17.09.2021 | ahs | Anpassung Hydratationsgassen gem. Abstimmung Statik |
| 12 | 04.08.2021 | ahs | Anpassung Übergänge Bestand, Statik |
| 11 | 03.08.2021 | ahs | Anpassung Statik und Tabuzonen +Änderungen siehe Wolken |
| 10 | 12.05.2021 | ahs | Kick-off Weiterführung AFU (Rohbauplanung) |
| 09 | 03.12.2019 | ahs | Beginn Ausführungsplanung |
| 08 | 25.11.2019 | ahs | Stand Genehmigungsplanung |

Teilmaßnahme

# 1213 - Errichtung Haus 12-13

| Plannummer (BAUWerk PHASE TYP TEIL ZUSEREIAG BAUTEI TYP1 BAUT STEIGERGEBIEDEN BRN PLANFORM STATUS) | Index | Datum |
|---|---|---|
| 1213_5GR1v1-GRD-8912_AG_--_0201 | 22-W3V | 04.08.2023 |

## Ausführungsplanung — V O R A B Z U G

Ebenenbezeichnung/-Nummernzuweisung
Ebene -1 = U03
Ebene 00 = U02
Ebene 01 = U01
Ebene 1 = E01
Ebene 2 = E02
Ebene 3 = E03
Ebene 4 = E04
Ebene 5 = E05
Ebene 6 = E06

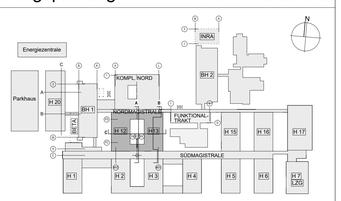


OKFF E01 = ±0.00 = +95.945 m ü NHN

Planinhalt

## Haus 12_13 Gründung

Planungsbereich: Gebäude

Erweiterungsneubau/Ebene: 12/GRD

Unterschrift Bauherr

Unterschrift Entwurfs-/Planverfasser


wörner traxler richter
planungsgesellschaft mbh
01309 Dresden, Goetheallee 23
Tel +49 351 31513 0
Fax +49 351 31513 10


Projektnummer GP: 52917

Plannummer: 1213 5GR1v1-GRD-8912 AG_--_0201

Index/Stufe: 22-W3V

Planverfasser: wörner traxler richter

Datum/Gez: 20230804 / ahs

Maßstab: 1:100 Plangröße: 1189 x 841

Plandatei: 1213_5GR1v1-GRD-8912_AG_--_0201_22-W3V

Enthaltene Daten (DWG)

| | |
|---|---|
| ARCH | 1213_5GR----GRD-8912_AG_--_---_17-W3V |
| MT | |
| TGA | 1213_5GR----GRD-8912_T-_TG_0000_08-T |
| ELT | |
| AUSST | |

Bauvorhaben
Bauliche Fertigstellung Standort Ernst-Grube-Straße Universitätsklinikum Halle (Saale)

Bauherr
Universitätsklinikum Halle (Saale)
Ernst-Grube-Straße, 06120 Halle (Saale)

QR SCAN: Ist dieser Druck der aktuellste Stand?

H/B = 841 / 1189 (1.00m²)

- URHEBER- UND NUTZUNGSRECHTE VORBEHALTEN -