


















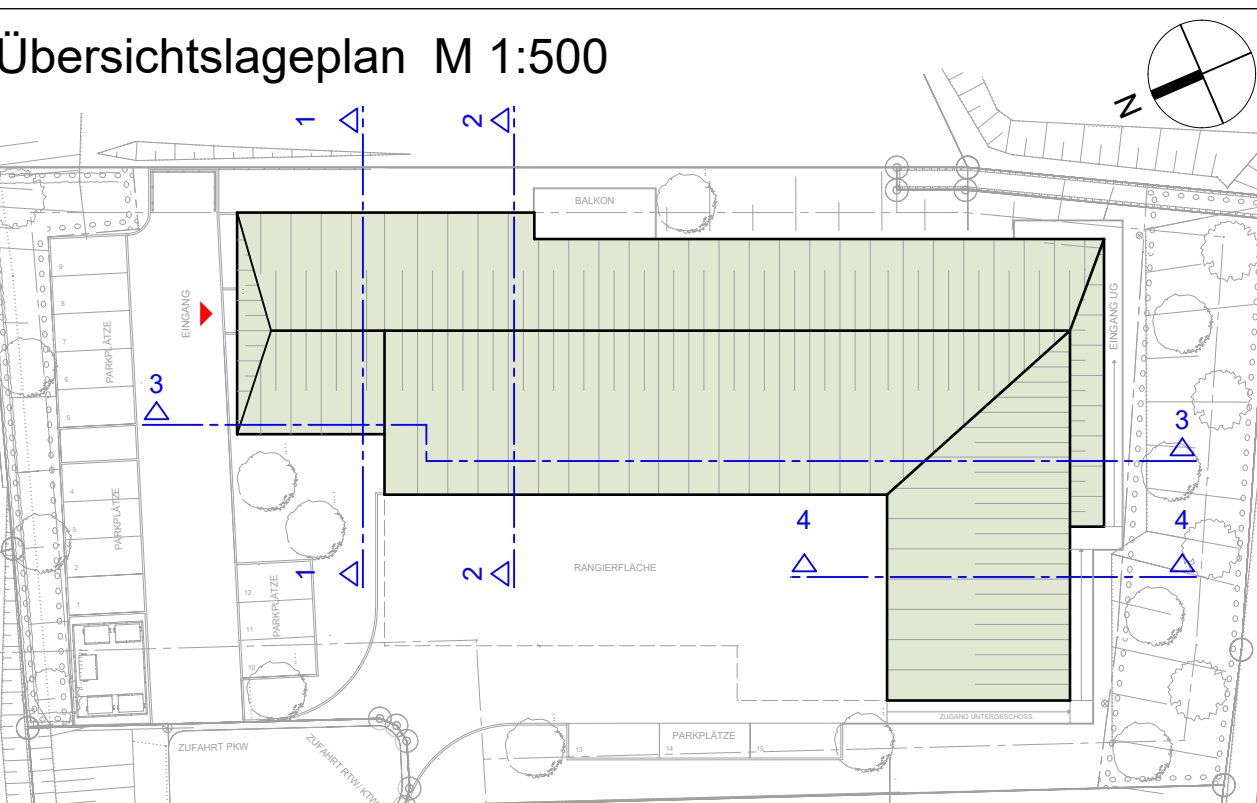
LEGENDE AUSFÜHRUNG			
	Stahlbeton C 25/30	UZ	Unterzug
	Beton, unbewehrt ≤ C16/20	UZ	Überzug
	Mauwerk, toggend Kalksand-Plattensteine Stp 20, RW 2,1 k: λ = 10,5 M/m²	ST	Status
	Mauwerk, nicht toggend Kalksand-Plattensteine RW 2,0	STR	Stütze
	Leichtmauerwerk (inkl. Putz)	FT	Festligger
	Trockenbau, Ständerwand	WA	Wand
	Installationenwand	DE	Decke
	Wärmemedienleitungssystem	FU	Fundament
	Perimeterdämmung	BP	Bodenplatte
	Notwendiger Flur	UD	Unterdecke
	flurterminierend (Flr)	VG	Verklebung
	feuerbeständig (fb)	REP	Regenrinnenfall
	Gebäudeabgange	EA	Erdbebenzukunftsunkt
	Fluchtweg	HA	Handlauf
	Positionenbezeichnung Stütz	HA	Handrutschschutz
	0° = 0,00° Oberseite der Gebäudeseite 45° = 1,25° Oberseite der Gebäudeseite	HK	Halsköpfer
	Printe	HO	Holz
		STB	Stahlbeton
		M/M	Mauwerk
		PB	Porenbeton
		StB	Stahl
		KS	Kalksandstein
		NRK	Nassraumgeeignert
		BTH	Bürostühle
		GF	Gebäudeebene
		RH	Raumhöhe
		VK	Vordielekte
		1	Fensterposition
		SO	Sonnenschutz
		SO	Sonnenschutz (Bauteilemarke mit Text)
		1	Wanddurchbruch
		1	Deckendurchbruch
		1	Bodendurchbruch
		1	Wandschicht

HINWEIS:
Tür-, Fenster- und Brüstungshöhen beziehen sich auf OKFF!
BRH = OK Mauerwerk

Höhenangaben der Unter-, bzw. Überzüge incl. Deckenstärke!

Sämtliche Maße und Höhenangaben sind am Bau zu prüfen.
Abweichungen sind der Bauleitung sofort mitzuteilen!

Dieser Plan gilt nur in Verbindung mit den aktuellen
Schal- und Bewehrungsplänen des Ingenieurbüros EFG
sowie den aktuellen Schlitz- und Durchbruchplänen!



PLANÄNDERUNG			
INDEX	ÄNDERUNGSVERGÄNDIGUNG	DATUM	NAMEN
08	Tür- und Fenstereinschreibung genehmigt	20.12.2024	DF
07	Makierung Verputzte Deckenplatte	15.10.2024	DF
06	Wand Achte Hache Einbau Planung Fertigleiste 30cm hoch	30.09.2024	DF
05	Wand Achte Hache Einbau Planung Fertigleiste 30cm hoch	30.09.2024	DF
04	Einbauverputzte Schallplatte vom 13.09.24	29.09.2024	DF
03	Einbauverputzte Schallplatte vom 15.07.24	28.08.2024	DF
02	Einbauverputzte Schallplatte vom 30.04.24	31.05.2024	DF
01	Anweisung Wandplatte von 24cm auf 38cm Achte Hache	23.04.2024	DF
	Hinzufragen eines Stieges zwischen Balkon und Fluchttreppe		
	Ergänzung Stalk Potte und Böden		

BAUVORHABEN
NEUBAU EINER RETTUNGSWACHE
GEMEINDE HEILBAD HEILIGENSTADT - GEMAINZUNG HEILIGENSTADT - FLUR 6 - FLURSTÜCK 40/97
IM AREAL GEWERBEGEBIET AN DER A38 IN 37308 HEILBAD HEILIGENSTADT

BAUHERR
LANDKREIS EICHSFELD
FRIEDENSPLATZ 8
37308 HEILBAD HEILIGENSTADT

HÖHENBEZUG
±0,00 = OK FFB EG = 315,49 m ü.NHN

KASSENPLAN(BAU)TEIL		AUSFÜHRUNGSPLANUNG			DATUM 13.11.22, 02.02.2024	
KESSELGESCHOSS - STATIK						
PROJEKT-NR.	CODICE	LFD.-NR.	GESCHOSS	INDEX	DATEIN 26.03.2024	MASSSTAB 1:50
1311	AA	02	KG	08	GEZ. DEF.	GEPR. ---