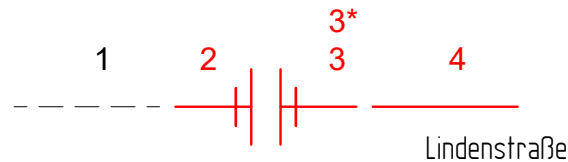


Knotenpunkt "A"

Anbindung an Bestand Dorotheenstraße

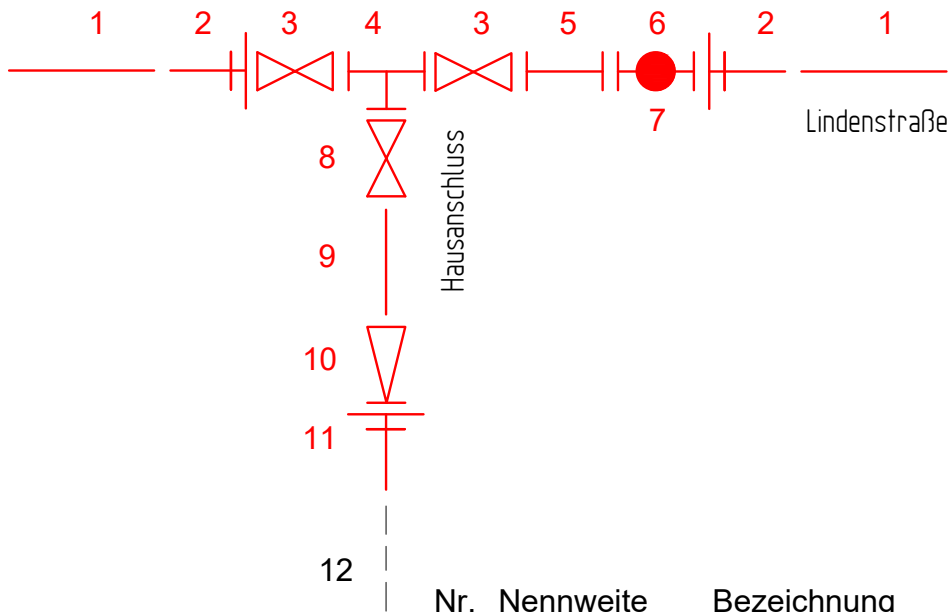


Nr.	Nennweite	Bezeichnung
1	DN 125	vorh. TWL PEHD 140 x 8,3 PE 100
2	DN 125	Vorschweißbund mit Losflansch da 140
3	DN 125	Vorschweißbund mit Losflansch da 140
3*	DN 125	alternativ Schweißmuffe
4	DN 125	TWL PEHD 140 x 12,7 PE 100 SLM

Bauherr:				Regionaler Zweckverband Wasserversorgung Bereich Lugau-Glauchau Obere Muldenstraße 63 08371 Glauchau				
Planer:				STOLL BAUPLANUNG GmbH & Co. KG Nikolaus-Otto-Straße 1 08371 Glauchau Tel. 03763/7911-0 e-mail: info@stollplan.de Fax 03763/7911-12 web: www.stollplan.de				
	Datum	Zeichner	Bearbeiter	Phase:			Ausführungsplanung	
Erstellt	Dez. 2024	Mühl	Riedel	Projekt:				Glauchau, Erneuerung TWL Lindenstraße von Dorotheenstraße bis Leipziger Platz
Geprüft			Darstellung:				Knotenpunkt "A"
für den Bauherren:				Projekt-Nr.: Phase: Plan-Nr.: Index: Maßstab: Blatt:				
Datum Unterschrift				2407	5	3	1/5	


Knotenpunkt "B"

Schieberkreis mit Hydrant vor Schule



Nr.	Nennweite	Bezeichnung
1	DN 125	TWL PEHD 140 x 12,7 PE 100 SLM
2	DN 125	Vorschweißbund mit Losflansch da 140
3	DN 125	Schieber
4	DN 125/80	T-Stück
5	DN 125	FF-Stück
6	DN 125/80	T-Stück
7	DN 80	Unterflurhydrant
8	DN 80	Schieber
9	DN 80	Pass-Stück
10	DN 80/DN 63	FFR-Stück
11	DN 63	Vorschweißbund mit Losflansch da 75
12	DN 63	vorh. HA da 75 PE 100 RC

Bauherr:



**Regionaler Zweckverband
Wasserversorgung
Bereich Lugau-Glauchau**
Obere Muldenstraße 63
08371 Glauchau

Planer:



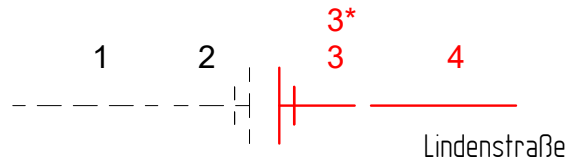
STOLL BAUPLANUNG
GmbH & Co. KG
Nikolaus-Otto-Straße 1
Tel. 03763/7911-0
Fax 03763/7911-12

08371 Glauchau
e-mail: info@stollplan.de
web: www.stollplan.de

	Datum	Zeichner	Bearbeiter	Phase:	Ausführungsplanung				
Erstellt	Dez. 2024	Mühl	Riedel	Projekt:	Glauchau, Erneuerung TWL Lindenstraße von Dorotheenstraße bis Leipziger Platz				
Geprüft				Darstellung:	Knotenpunkt "B"				
für den Bauherren:				Projekt-Nr.:	Phase:	Plan-Nr.:	Index:	Maßstab:	Blatt:
Datum				2407	5	3		-	2/5
Unterschrift									

Knotenpunkt "D"

Anbindung an Bestand hinter Freifluter

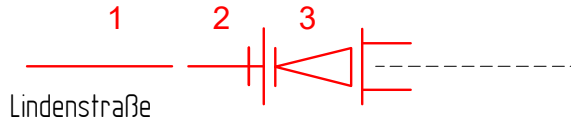


Nr.	Nennweite	Bezeichnung
1	DN 125	vorh. TWL PEHD 140 x 8,3 PE 100
2	DN 125	vorh. Vorschweißbund mit Losflansch da 140
3	DN 125	Vorschweißbund mit Losflansch da 140
3*	DN 125	alternativ Schweißmuffe
4	DN 125	TWL PEHD 140 x 12,7 PE 100 SLM

Bauherr:				<p>Regionaler Zweckverband Wasserversorgung Bereich Lugau-Glauchau Obere Muldenstraße 63 08371 Glauchau</p>				
Planer:				<p>STOLL BAUPLANUNG GmbH & Co. KG Nikolaus-Otto-Straße 1 08371 Glauchau Tel. 03763/7911-0 e-mail: info@stollplan.de Fax 03763/7911-12 web: www.stollplan.de</p>				
	Datum	Zeichner	Bearbeiter	Phase:			Ausführungsplanung	
Erstellt	Dez. 2024	Mühl	Riedel	Projekt:				Glauchau, Erneuerung TWL Lindenstraße von Dorotheenstraße bis Leipziger Platz
Geprüft				Darstellung:				Knotenpunkt "D"
für den Bauherren:				Projekt-Nr.: Phase: Plan-Nr.: Index: Maßstab: Blatt:				
Datum			Unterschrift	2407	5	3	-	4/5

Knotenpunkt "E"

Anbindung an Bestand Leipziger Straße



Nr.	Nennweite	Bezeichnung
1	DN 125	TWL PEHD 140 x 12,7 PE 100 SLM
2	DN 125	Vorschweißbund mit Losflansch da 140
3	DN 200/125	FFR-Stück
4	DN 200	Rohrkupplung, zugfest
5	DN 200	vorh. TWL DN 200 GGG

Bauherr:				Regionaler Zweckverband Wasserversorgung Bereich Lugau-Glauchau Obere Muldenstraße 63 08371 Glauchau			
Planer:				STOLL BAUPLANUNG GmbH & Co. KG Nikolaus-Otto-Straße 1 08371 Glauchau Tel. 03763/7911-0 e-mail: info@stollplan.de Fax 03763/7911-12 web: www.stollplan.de			
	Datum	Zeichner	Bearbeiter	Phase: Ausführungsplanung			
Erstellt	Dez. 2024	Mühl	Riedel	Projekt: Glauchau, Erneuerung TWL Lindenstraße von Dorotheenstraße bis Leipziger Platz			
Geprüft				Darstellung: Knotenpunkt "E"			
für den Bauherren:				Projekt-Nr.: Phase: Plan-Nr.: Index: Maßstab: Blatt:			
Datum				Unterschrift			
2407				5			
3				5/5			