Ansicht Süd - Attika / Sockel

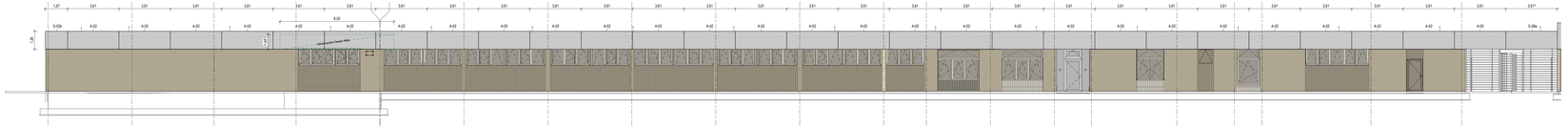

Süd G1 Attika/ Sockel

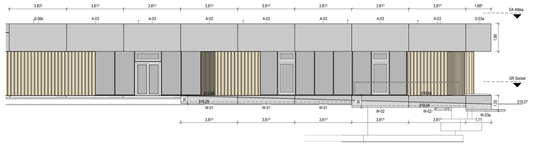

Ansicht Nord - Attika/ Sockel

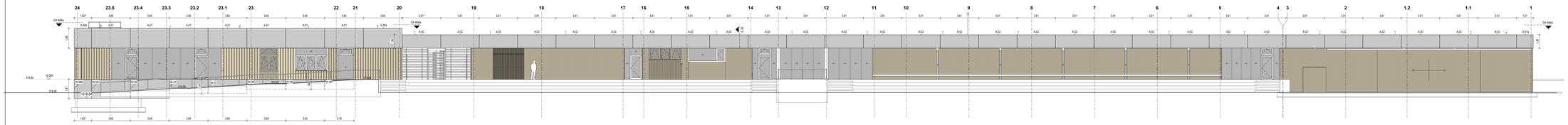

Ansicht West - Attika

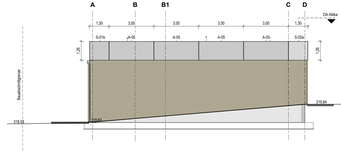

Ansicht West (Haupteingang)- Attika

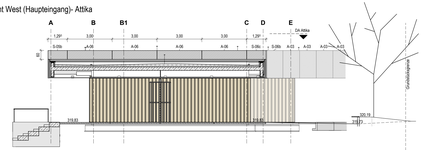

Ansicht Ost - Attika/ Sockel

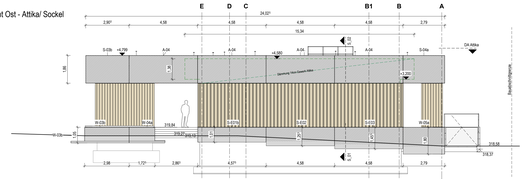

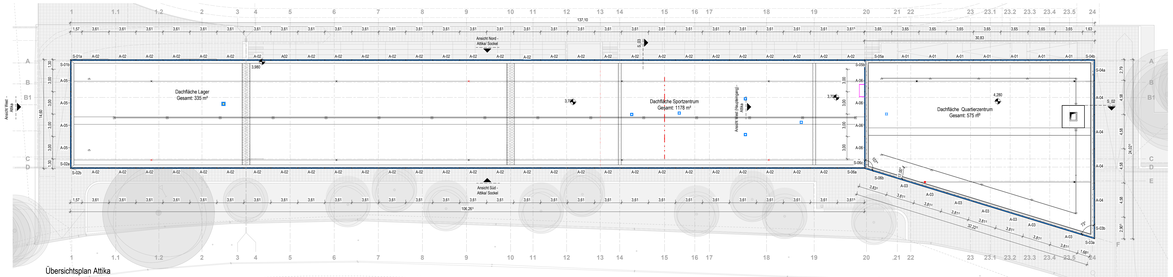

Übersichtsplan Attika

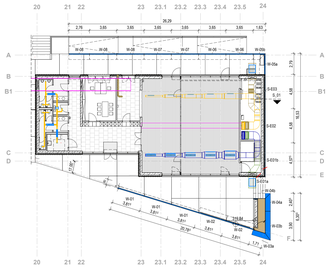

Übersichtsplan Sockel

Detailschnitt S_03

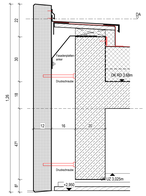

Detailschnitt S_02

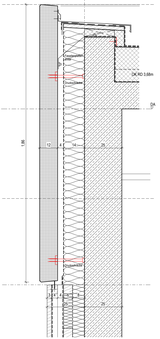

Detailschnitt S_01

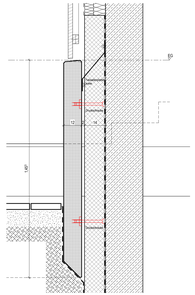

LEGENDE ARCHITEKT ALLGEMEIN

Alle Maßangaben sind vor der Ausführung von Unternehmer eigenverantwortlich am Bau zu prüfen. Mängel und Bedenken unverzüglich mitzuteilen und Entscheidungen zur Behebung zu treffen.!

Etwaige Unstimmigkeiten und Nineschungen sind im Einvernehmen mit der Bauleitung zu klären.
Die Architektenzeichnungen sind nur in Verbindung mit den Zeichnungen der einzelnen Fachplaner gültig.
Unstimmigkeiten zwischen den Architektenzeichnungen und der Fachplanung sind vor der Ausführung mit der Projektleitung abzustimmen.

Stahlbeton
Wärmedämmung
Sauberes Ausbau/Trockenbau

+4.30 Fertigböhe im Schnitt
-0.30 Rohbauhöhe im Schnitt
+3.00 OKFFB im Grundriss
+3.00 OK / UK Rohbau im Grundriss
BRH Brüstungshöhe
Sichtbeton

Raumsiegel
A = Raumfläche
H = Lichte Raumhöhe
W = Wandfläche
M = Mindestbemaßung
B = Bodenfläche
D = Deckenbekleidung

ZV Zählerschrank
VV Verteilerschrank
DLE Datenleitungen 19"
DLE Datenleitungen
R ★ bewertetes Schalldämm-Maß

ALLE HÖHENANGABEN TÜREN BEZIEHEN SICH AUF +0.00 BZW. AUF OK FFB.
ALLE TÜREN SIND ALS RICHBAUÖFFNUNGEN VERMASST - KEINE LICHTEN ÖFFNUNGSMASSE!

ALLE HÖHENANGABEN FASSADENÖFFNUNG BEZIEHEN SICH AUF OK KÖCHERCHE (ROHBAUMASSE)!
ALLE BRÜSTUNGS- UND TÜRSCHEN BEZIEHEN SICH AUF OK FFB!

LEGENDE BRANDSCHUTZ

hochbaurechtsnormal F 60 / EI 60
feuerhemmend F 30 / EI 30
Standort Handfeuerlöscher
CSa dicht und selbstschließend
EI1 30-C-Sm feuerhemmend, rauchdicht und selbstschließend

Legende AFU 10 (Detail)

Neubau Sport- und Quartierzentrum Stadion am Walperloh in Schmalkalden

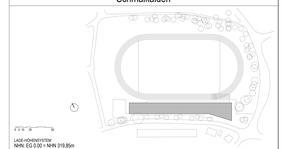

LAGE-/HÖHENSYSTEM
NHN: EG 0.00 = NHN 319.85m

BAUHERR
Stadt Schmalkalden
Altmarkt 1
98574 Schmalkalden
Tel: 03683 6670
Fax: 03683 6670

ARCHITEKT

VORABZUG

FACHPLANUNG

NUR AUSSCHREIBUNG

PLANUNGSPHASE	BAUTEIL / ABSCHNITT	PLANINHALT	INDEX
Ausführungsplanung	QZ/SZ/L	ÜBERSICHT ATTIKA / SOCKEL	V

PROJEKT-NR.	LPH	DATUM	GEZEICHNET	MAßSTAB	FORMAT	CAD-BEZEICHNUNG	PLANNR.
4830	5	26.10.2022		1:100/200	1700 x 594 (1.01 m²)	Ü-ATTIKA	3102

4830_5_A_3102_Ü-ATTIKA-V

© ARCHITEKTEN