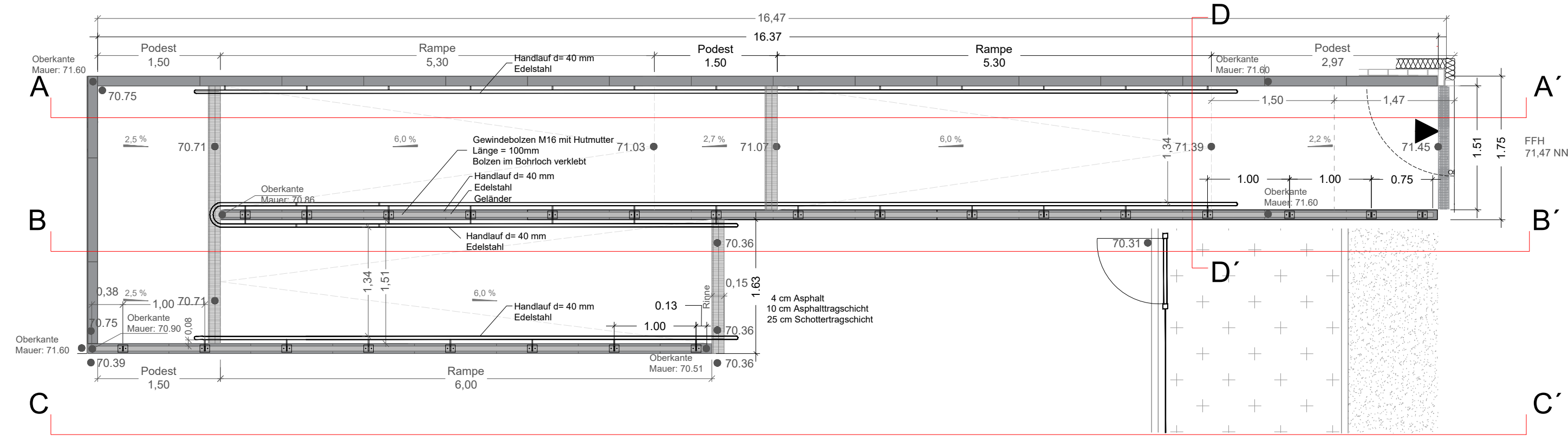
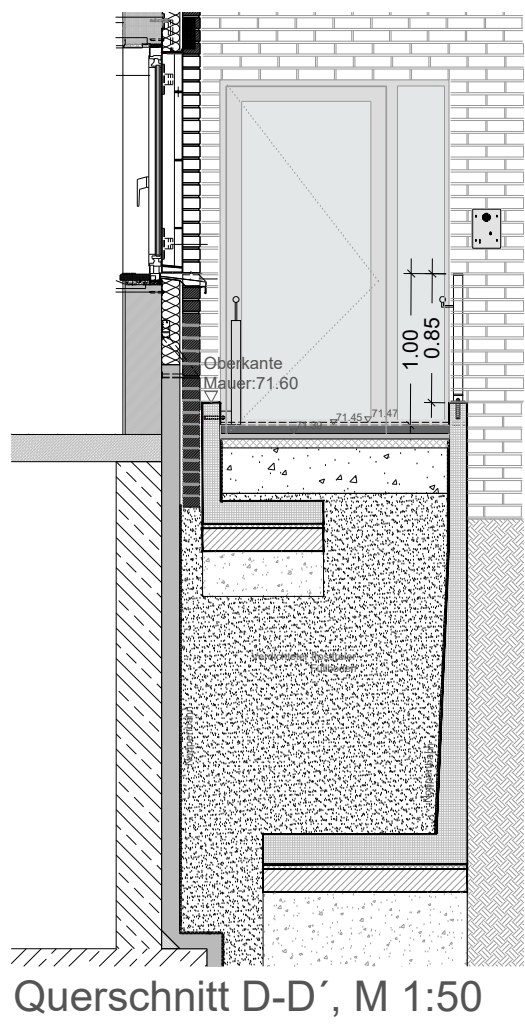
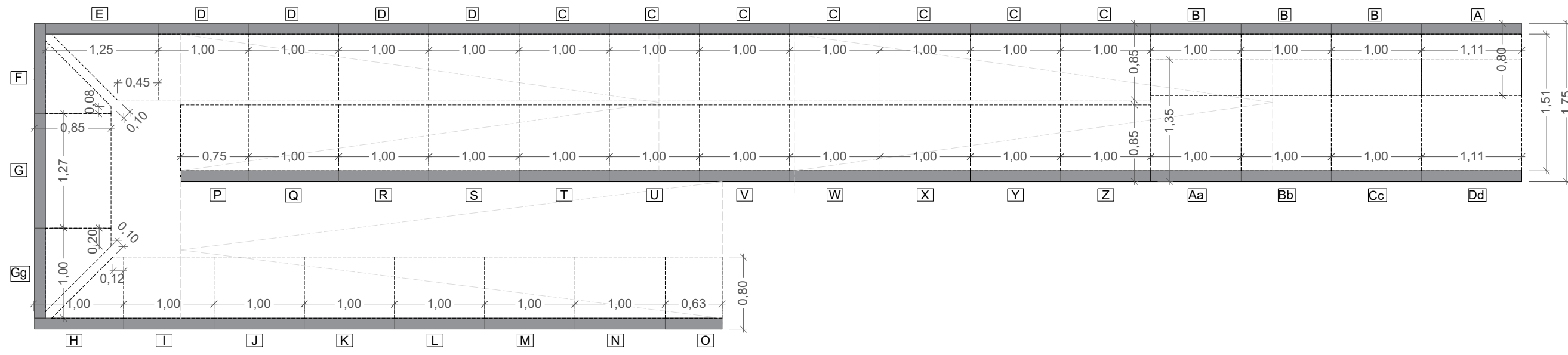
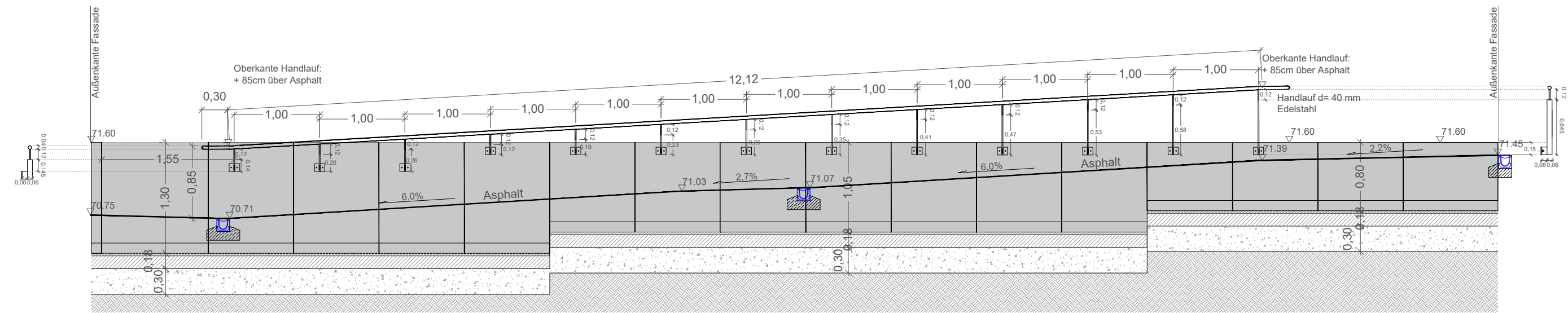


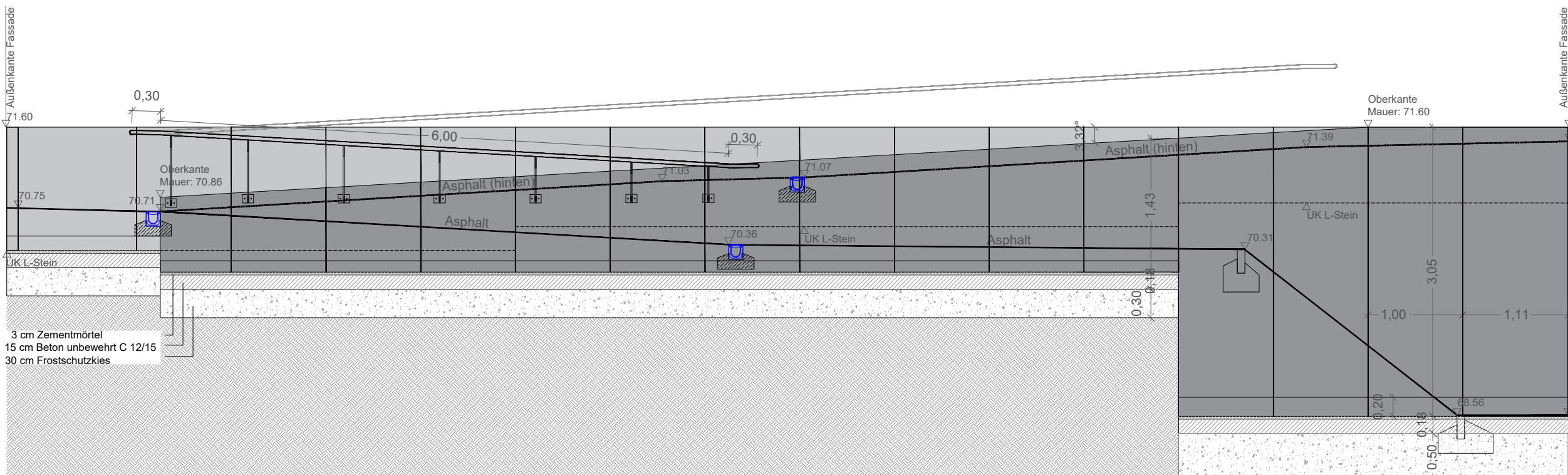
Aufsicht L-Steine, M 1:50



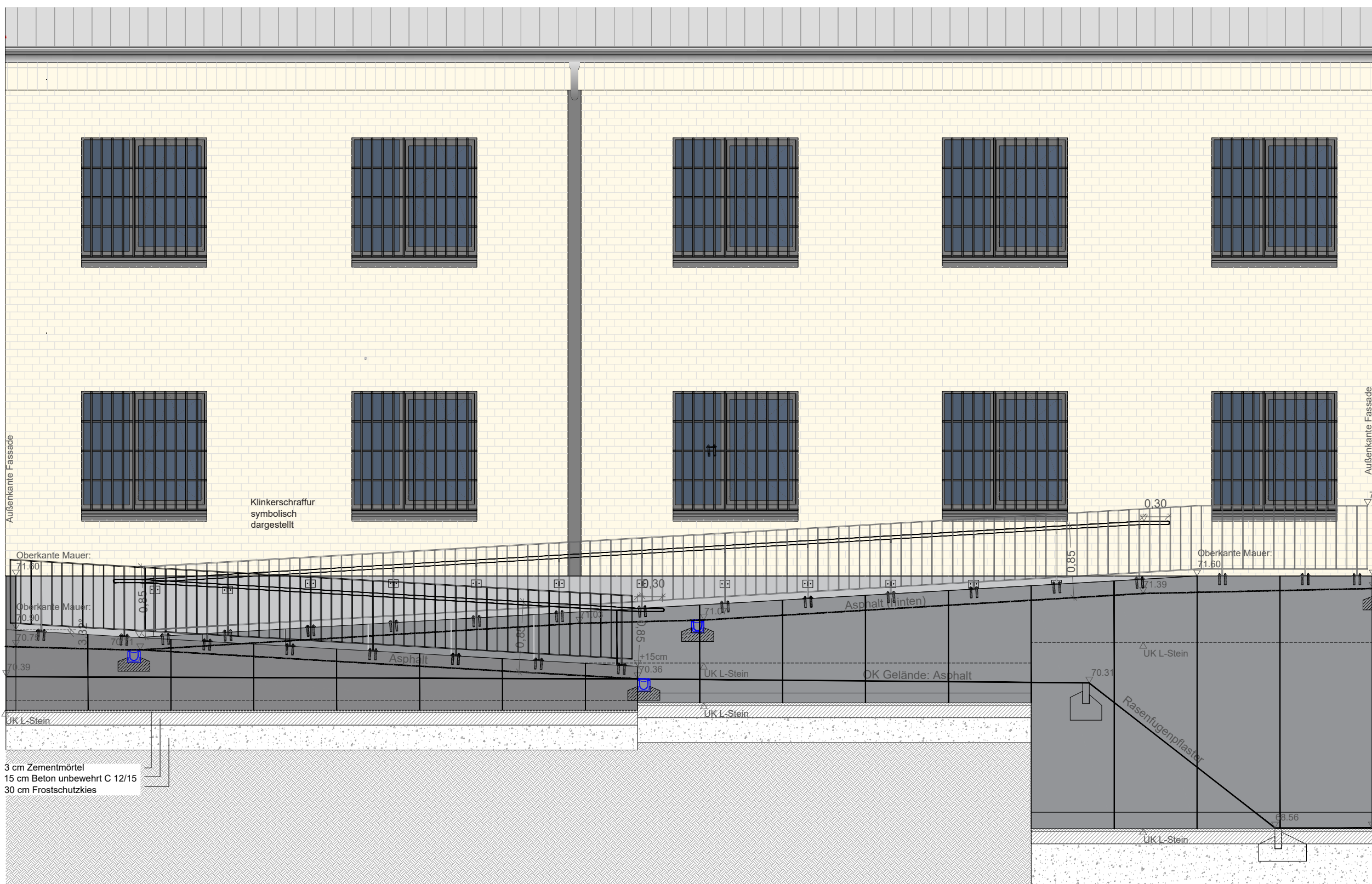
Aufsicht, M 1:50



Längsschnitt A-A', M 1:50

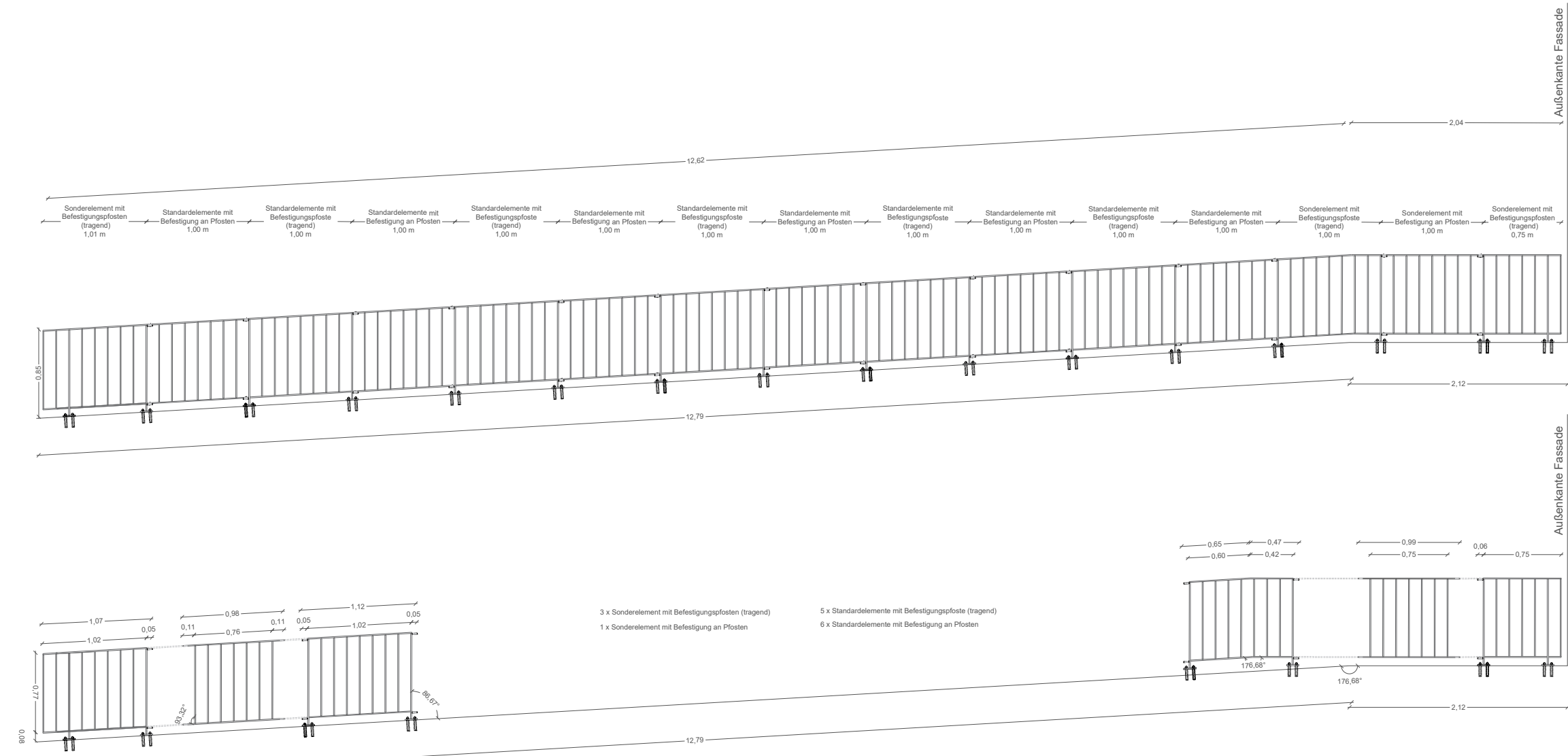


Längsschnitt B-B', M 1:50

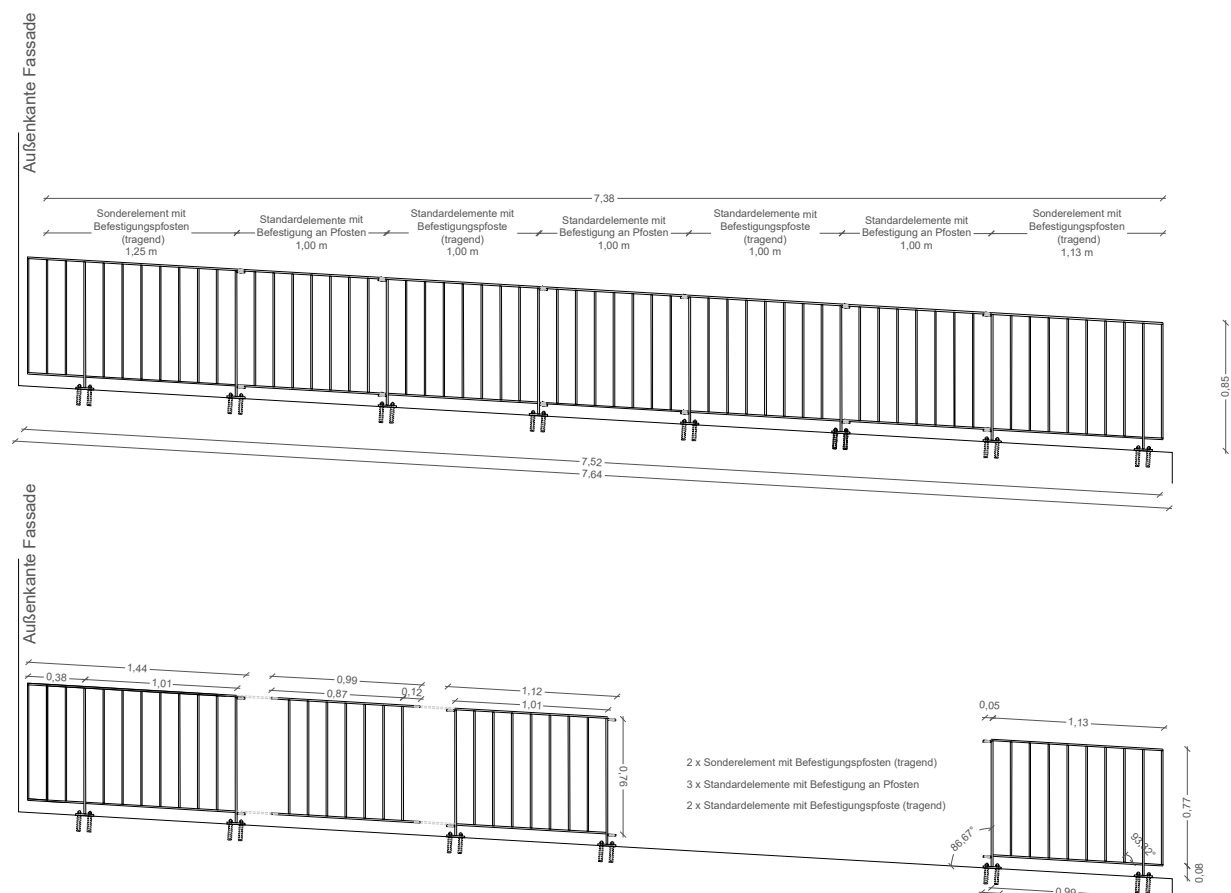


Längsschnitt C-C', M 1:50

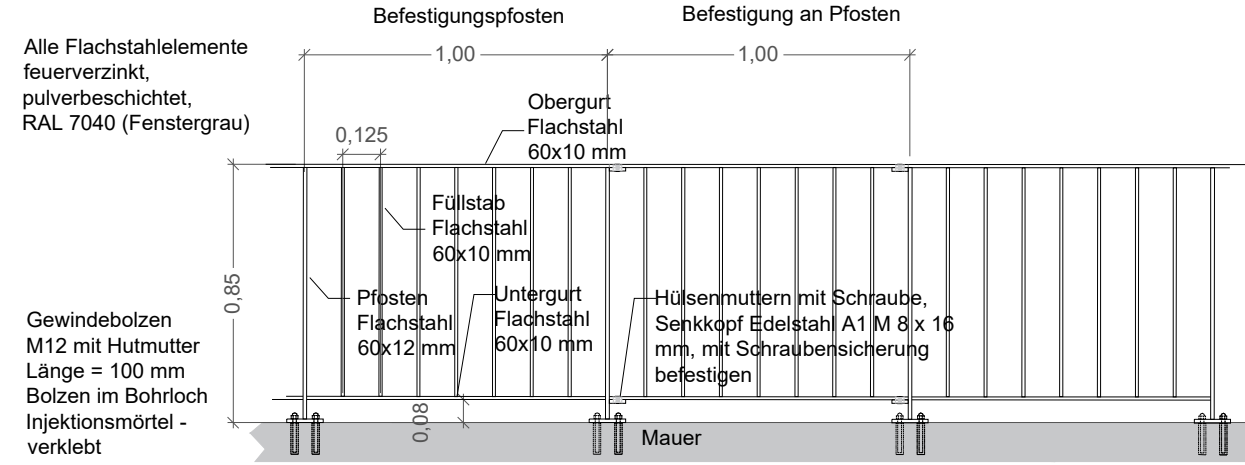
Stück	L-Stein	Sichtbetonsohle	Bauhöhe	Baulänge	Wandstärke oben/unten	Fußbreite	Lastfall
1	A (Sonderelement)	auf Fußseite	80 cm	110 cm	12 cm oben, 12 cm unten	80 cm	Fußgänger + Geländerebefestigung
3	B (Standardelement)	auf Fußseite	80 cm	80 cm	12 cm oben, 12 cm unten	80 cm	Fußgänger + Geländerebefestigung
7	C (Standardelement)	auf Fußseite	105 cm	80 cm	12 cm oben, 12 cm unten	80 cm	Fußgänger + Geländerebefestigung
1	D (Standardelement)	auf Fußseite	130 cm	80 cm	12 cm oben, 12 cm unten	80 cm	Fußgänger + Geländerebefestigung
1	E (Sonderelement)	auf Fußseite	130 cm	124 cm	12 cm oben, 12 cm unten	80 cm	Fußgänger + Geländerebefestigung
1	F (Sonderelement)	auf Fußseite	130 cm	80 cm	12 cm oben, 12 cm unten	80 cm	Fußgänger + Geländerebefestigung
1	G (Sonderelement)	auf Fußseite	130 cm	128 cm	12 cm oben, 12 cm unten	80 cm	Fußgänger + Geländerebefestigung
1	H (Sonderelement)	auf Fußseite	130 cm	80 cm	12 cm oben, 12 cm unten	80 cm	Fußgänger + Geländerebefestigung
1	I (Sonderelement)	auf Fußseite	80 cm	80 cm	12 cm oben, 12 cm unten	80 cm	Fußgänger + Geländerebefestigung
1	J (Sonderelement)	auf Fußseite	80 cm	80 cm	12 cm oben, 12 cm unten	80 cm	Fußgänger + Geländerebefestigung
1	K (Sonderelement)	auf Fußseite	80 cm	80 cm	12 cm oben, 12 cm unten	80 cm	Fußgänger + Geländerebefestigung
1	L (Sonderelement)	auf Fußseite	80 cm	80 cm	12 cm oben, 12 cm unten	80 cm	Fußgänger + Geländerebefestigung
1	M (Sonderelement)	auf Fußseite	80 cm	80 cm	12 cm oben, 12 cm unten	80 cm	Fußgänger + Geländerebefestigung
1	N (Sonderelement)	auf Fußseite	80 cm	80 cm	12 cm oben, 12 cm unten	80 cm	Fußgänger + Geländerebefestigung
1	O (Sonderelement)	auf Fußseite	80 cm	80 cm	12 cm oben, 12 cm unten	80 cm	Fußgänger + Geländerebefestigung
1	P (Sonderelement)	auf Fußseite	80 cm	80 cm	12 cm oben, 12 cm unten	80 cm	Fußgänger + Geländerebefestigung
1	Q (Sonderelement)	auf Fußseite	80 cm	80 cm	12 cm oben, 12 cm unten	80 cm	Fußgänger + Geländerebefestigung
1	R (Sonderelement)	auf Fußseite	80 cm	80 cm	12 cm oben, 12 cm unten	80 cm	Fußgänger + Geländerebefestigung
1	S (Sonderelement)	auf Fußseite	80 cm	80 cm	12 cm oben, 12 cm unten	80 cm	Fußgänger + Geländerebefestigung
1	T (Sonderelement)	auf Fußseite	80 cm	80 cm	12 cm oben, 12 cm unten	80 cm	Fußgänger + Geländerebefestigung
1	U (Sonderelement)	auf Fußseite	80 cm	80 cm	12 cm oben, 12 cm unten	80 cm	Fußgänger + Geländerebefestigung
1	V (Sonderelement)	auf Fußseite	80 cm	80 cm	12 cm oben, 12 cm unten	80 cm	Fußgänger + Geländerebefestigung
1	W (Sonderelement)	auf Fußseite	80 cm	80 cm	12 cm oben, 12 cm unten	80 cm	Fußgänger + Geländerebefestigung
1	X (Sonderelement)	auf Fußseite	80 cm	80 cm	12 cm oben, 12 cm unten	80 cm	Fußgänger + Geländerebefestigung
1	Y (Sonderelement)	auf Fußseite	80 cm	80 cm	12 cm oben, 12 cm unten	80 cm	Fußgänger + Geländerebefestigung
1	Z (Sonderelement)	auf Fußseite	80 cm	80 cm	12 cm oben, 12 cm unten	80 cm	Fußgänger + Geländerebefestigung
1	Aa (Sonderelement)	auf Fußseite	80 cm	80 cm	12 cm oben, 12 cm unten	80 cm	Fußgänger + Geländerebefestigung
1	Bb (Sonderelement)	auf Fußseite	80 cm	80 cm	12 cm oben, 12 cm unten	80 cm	Fußgänger + Geländerebefestigung
1	Cc (Sonderelement)	auf Fußseite	80 cm	80 cm	12 cm oben, 12 cm unten	80 cm	Fußgänger + Geländerebefestigung
1	Dd (Sonderelement)	auf Fußseite	80 cm	80 cm	12 cm oben, 12 cm unten	80 cm	Fußgänger + Geländerebefestigung



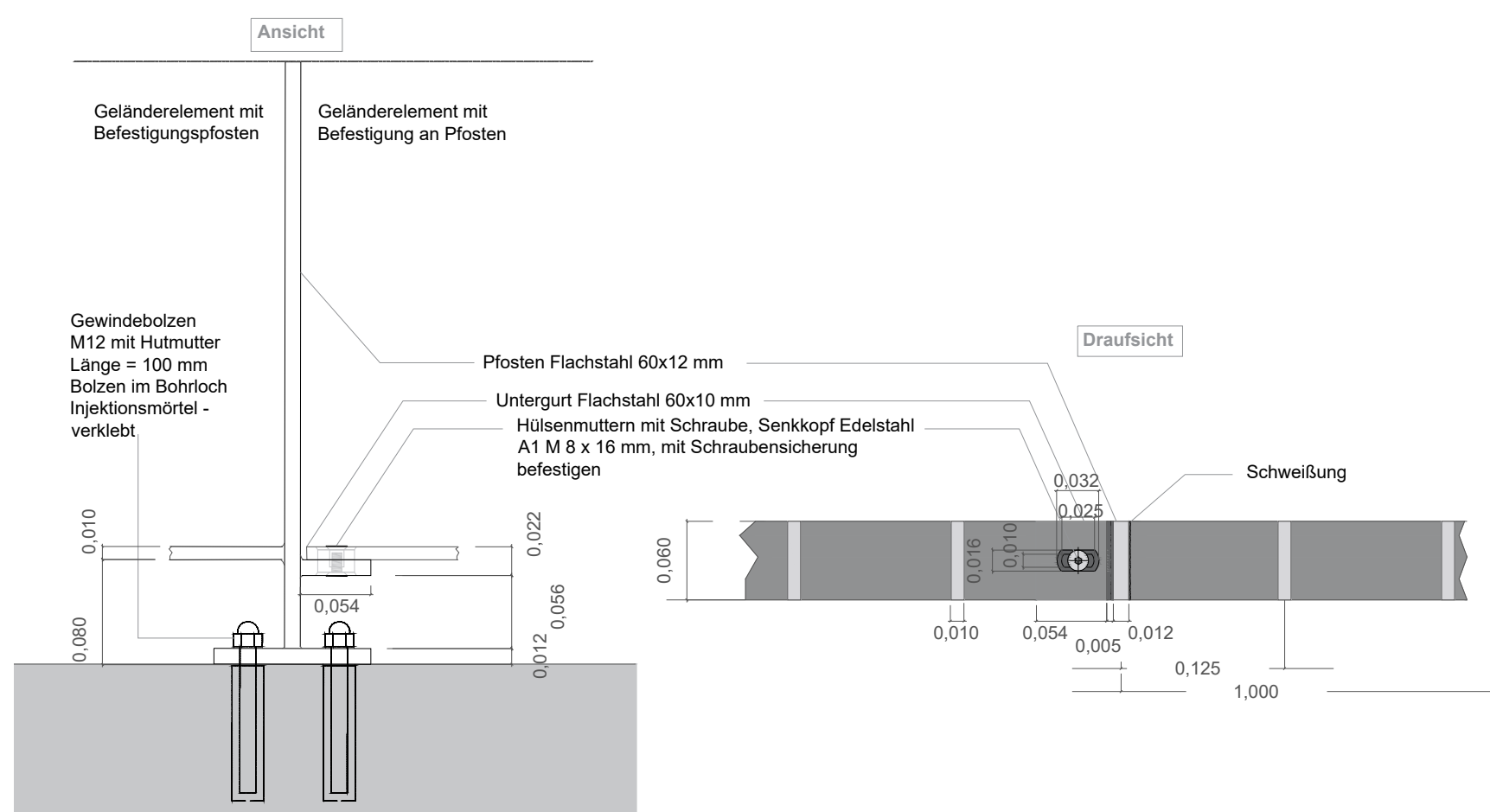
Geländer mittlere Mauer, M 1:50



Geländer vordere Mauer, M 1:50



Geländer, M 1:25



Befestigungen Geländer, M 1:5

INDEX	DATUM	GEZ.	ART DER ÄNDERUNG
Maßregelvollzug Bernburg Stationsneubau + Ergo			
BAUHERR	SALUS gGmbH Betriebergesellschaft für sozialorientierte Einrichtungen des Landes Sachsen-Anhalt Seepark 5 DE-39116 Magdeburg		TEL.: 0391 - 60753-0 FAX.: 0391 - 60753-33 MAIL: gs@sah.info
NUTZER	Maßregelvollzug Bernburg Olga-Benario-Str. 16-18 DE-06406 Bernburg		TEL.: 03471 - 34-5602 FAX.: mrv.bernburg@salus-isa.de
PROJEKTSTEUERUNG	SALUS gGmbH Bereich Immobilienmanagement und Bau Salus-Plan Seepark 5 DE-39116 Magdeburg		TEL.: 0391 - 60753-56 FAX.: 0391 - 60753-44 MAIL: salus.plan@salus-isa.de
ARCHITEKT			
LIEGENSCHAFT		GEMARKUNG BERNBURG	
FLUR		1001	
FLURSTÜCKE		DIVERSE	
FACHPLANER			
FREIGABE			
FREIGABE			
PLANVERFASSER	PLOT-NR.		BLATTGR.
GEZ.		74,3 x 86,6 cm	
GEZ. AM		M 1:5	
STAND		M 1:25	
PROJ.-NR.		M 1:50	
PLANART			
Ausführungsplanung			
FACH			
Aussenanlagen			
I	II	III	IV
V	VI	VII	VIII
IX	X	XI	XII
1	2	3	4
5	6	7	8
9	10	11	12
13	14	15	16
17	18	19	20
21	22	23	24
A	R	TOP	FA
PLANBEZEICHNUNG			
Detailplan Rampe im Hof 3A			