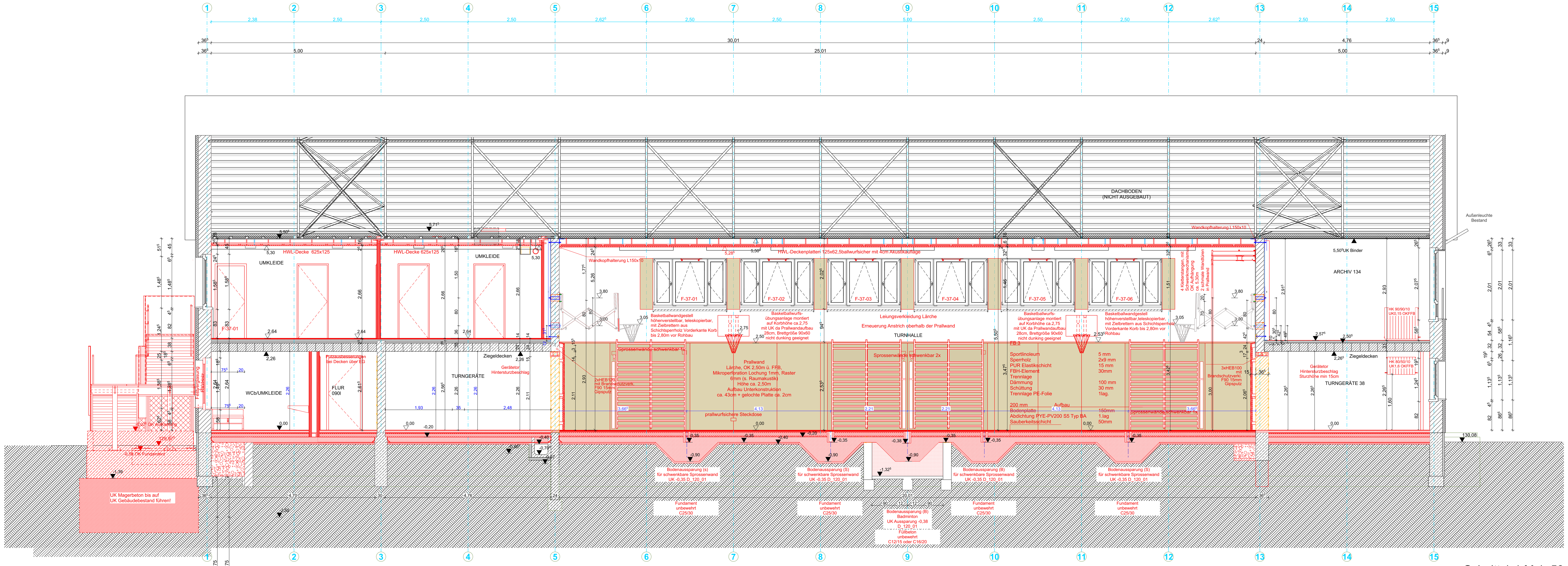


Schnitt 1-1 M 1_50

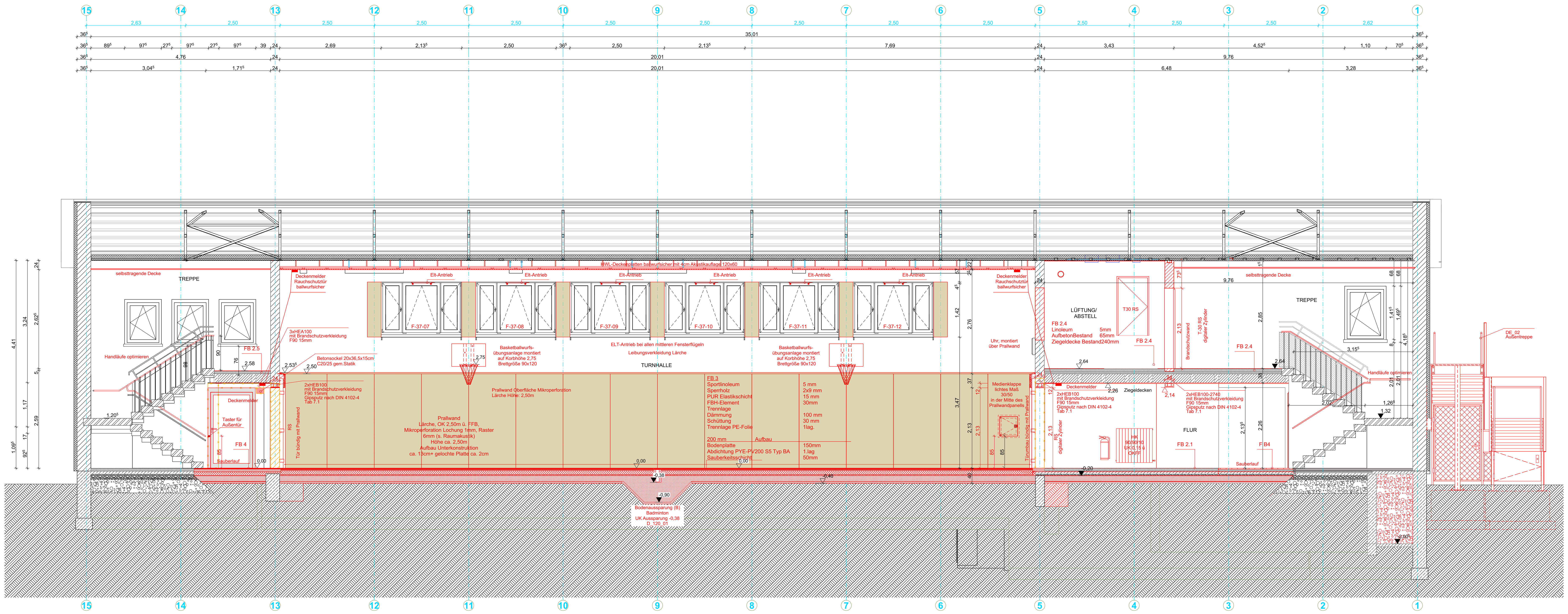


Schnitt 2-2 M 1_50

## LEGENDE

- Stahlbeton
- Mauerwerk
- Neubau
- Durchbrüche Hochbau
- Durchbrüche HLS/Elt
- mit Brandschutz-anforderung
- Trockenbau
- Abbruch
- Bodendurchbruch (BD 0,80 /0,40)
- Deckendurchbruch (DD 0,80 /0,40)
- Wanddurchbruch (B/H 0,80/0,25, OK 3,54, UK 3,29)
- Wandaussparung (B/T/H 0,80/0,25, OK 3,54, UK 3,29)

Durchbrüche HLS und ELT dienen der Information und Übersicht.
**Gültig sind nur die entsprechenden Pläne der Fachplaner!**

Abkürzungen Bauangaben
RD Rohdecke
UZ Unterzug
OK Oberkante
UK Unterkante
VK Vorderkante
BRH Brüstungshöhe
FFB Fertigfußboden
BE Bodeneinlauf

±0,00 Höhenkote FFB Bezug zu OKFFB im EG
412,87 Höhe Fertigkote
412,87 Höhe Rohkote

Raumstempel

| | |
|---|---|
| **1.14** | **Raumnummer** |
| Projektraum | Raumbezeichnung |
| NF: 19,09 m² | NF: Grundfläche |
| U: 17,97 m | U: Umfang |
| RH: 2,51 m | RH: **lichte** Raumhöhe |
| Boden: Lino. Trittsch. | Bodenbelag |
| Wand: Anstrich | Wandoberfläche |
| Decke: GK Akustik | Deckenoberfläche |

Abkürzungen Oberflächen
Lino Linoleum
Trittsch Linoleum mit Trittschallunterlage
GK Gipskarton, Abhangdecke
Akustik akustische Anforderung, Abhangdecke

Abkürzungen Türangaben
T30 Brandschutztür, feuerhemmend
RS Tür mit Rauchschutzfunktion
DS Tür dichtschließend
SS Tür selbstschließend
FA Feststellanlage
AP Anti-Panik Schloss
BZ Blindzylinder

Türstempel
1.304-1 / 76 x 2,13 / T30 RS
Türnummer
Rohbaumaß ab OK FFB
Anforderungen

**Alle Maße sind vor Ort eigenverantwortlich zu prüfen. Unstimmigkeiten sind unverzüglich der Bauleitung bekanntzugeben.**
± 0,00m (OKFFB EG) entspricht +130,42 m üNHN (Höhensystem DHHN92) als Sollhöhe bei Gebäudefertigstellung. Angegebene Höhen beziehen sich auf OKFFB, sofern nicht anders angegeben.
Die angegebenen Türmaße entsprechen den herzustellenden Rohbauöffnungen ab FFB.
Die angegebenen Brüstungshöhen (BRH) entsprechen den herzustellenden Brüstungshöhen ab FFB. Die angegebenen Flächen sind Rohbaumaße ohne Putzabzug.
Alle Durchbrüche und Schächte sind nur gültig in Verbindung mit der aktuellen Ausführungsplanung der Fachingenieure. Unstimmigkeiten sind unverzüglich der Bauleitung bekanntzugeben.
Darstellung Deckenschlitze und -durchbrüche als Aufsicht (gestrichelte Darstellung: Bauteil in Decke).

| Ind. | Datum | Änderung | Z. |
|---|---|---|---|
| A | 18.09.2024 | angepasste Geschosshöhe im Gebäudeteil West | |

STADT LEIPZIG
NEUES RATHAUS 04092 LEIPZIG
Amt für Gebäudemanagement -

Objekt
LIGIS-ID: 002420g00102
BAUVORHABEN:
2201-Marienbrunn
Teilmodernisierung Gebäudeinneres und Teilsanierung der Sportfreiflächen
An der Märchenwiese 49 / 04277 Leipzig

Auftraggeber
Stadt Leipzig
Amt für Gebäudemanangement
Prager Str. 118-136, 04317 Leipzig
Tel.:
Fax.:

Architekt
Fachplaner

Uebersicht

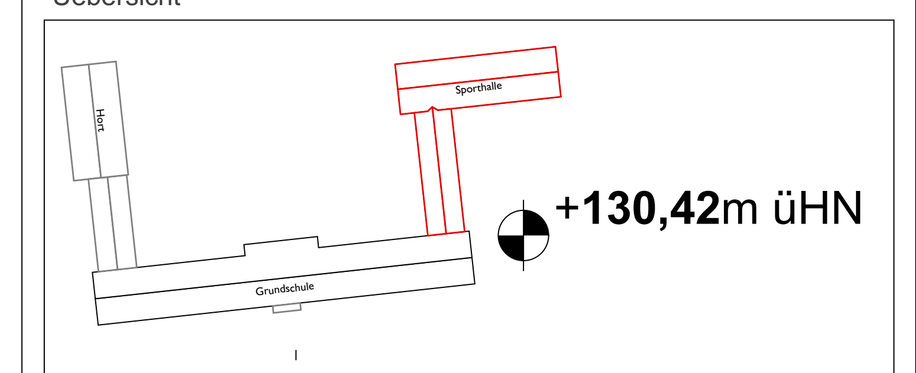


Planbezeichnung
_AFU_300_Schnitte 1-1 und 2-2 Neubau/Abbruch A

Leistungsphase
Ausführungsplanung

| Datei: | | | Blattnr.: |
|---|---|---|---|
| 002420g00102_01_5_ARC_SC11_SC22.dwg | | | |
| gezeichnet: AWE | Datum: | Format: A0 | Maßstab: 1:50 |