Draufsicht

M1:50

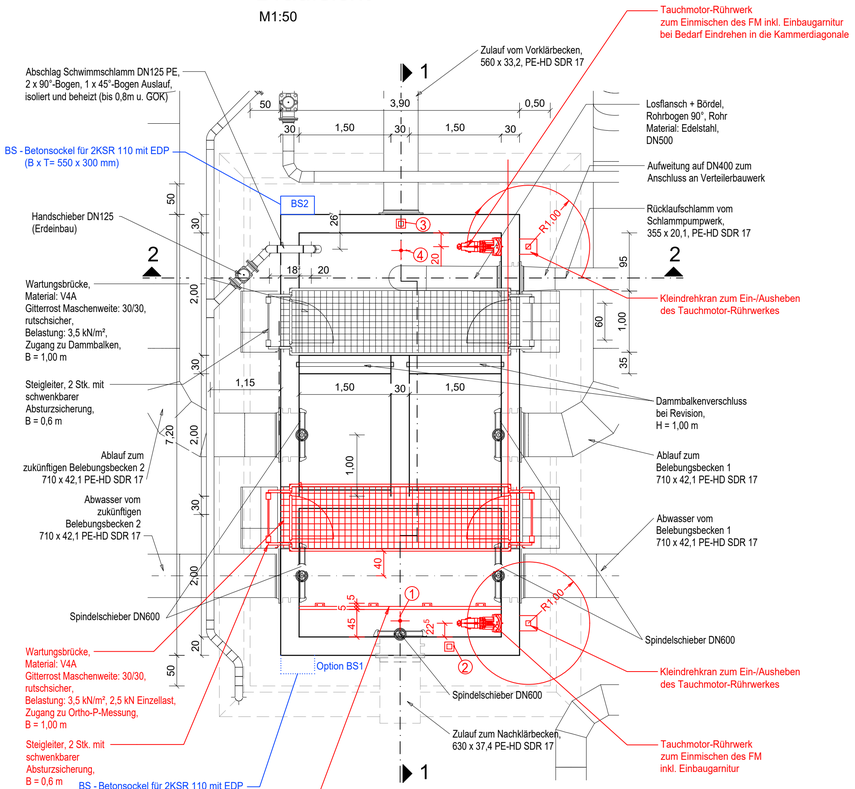

1 Dosierung 2

2 Stütze Tragkonstruktion Dosierleitung 1 + 2 + Kabelrinne EMSR

3 Stütze Tragkonstruktion Dosierleitung 1 + Kabelrinne EMSR

4 Dosierung 1

Schnitt 1

M1:50

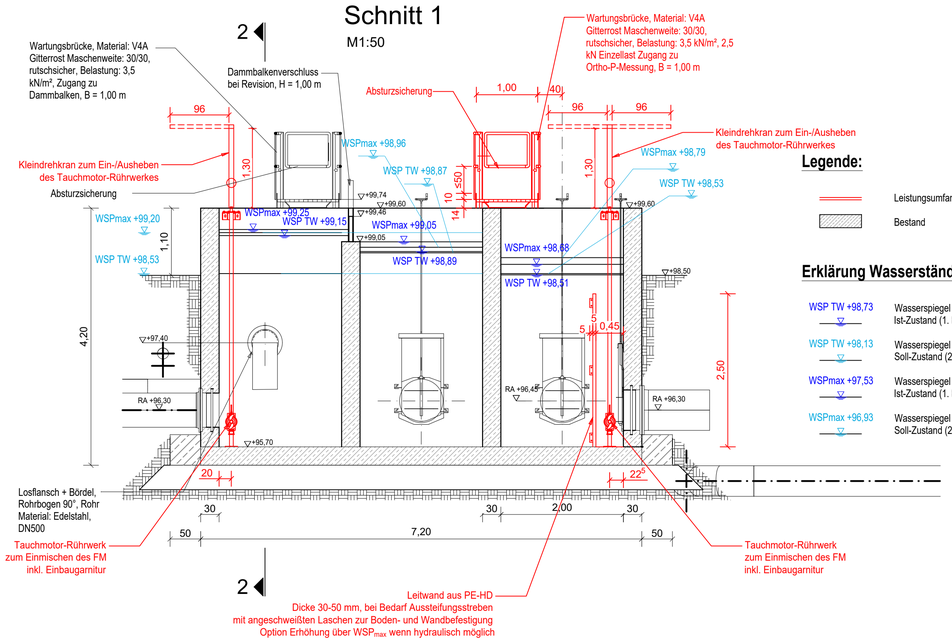

Legende:

- Leistungsumfang
- Bestand

Erklärung Wasserstände:

WSP TW +98,73	Wasserspiegel Trockenwetter Ist-Zustand (1. BB)
WSP TW +98,13	Wasserspiegel Trockenwetter Soll-Zustand (2. BB)
WSPmax +97,53	Wasserspiegel Qmax Ist-Zustand (1. BB)
WSPmax +96,93	Wasserspiegel Qmax Soll-Zustand (2. BB)

Schnitt 2

M1:50

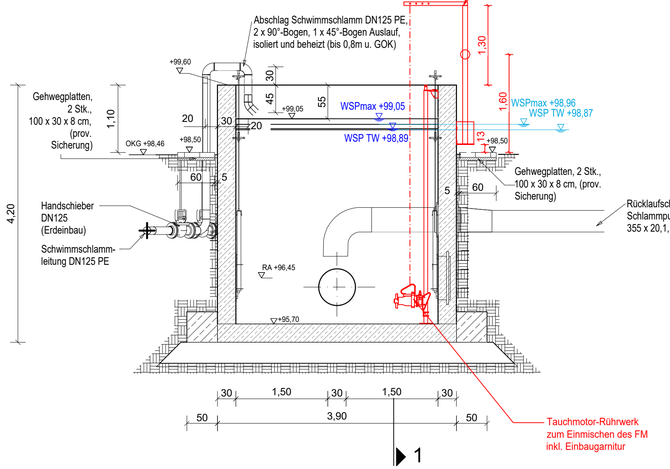

eingearbeitet in Werkplan 1-23-0238_WP-02-001 der wks Technik GmbH vom 07.05.2024
Achtung!
Bauwerksmaße stimmen nicht mit Bestandsplan LAN_021/B-003 der WBB Bau und Beton Umpferstedt vom 17.01.2023 überein.

Höhensystem : DHHN 92 / Statuszahl 160

Alle Angaben sind vor Baubeginn zu prüfen. Unstimmigkeiten sind sofort dem Planer / der Bauüberwachung mitzuteilen.

Dieser Plan gilt nur in Verbindung mit dem Bewehrungsplan aus der Werkplanung.

Vom Bauausführenden sind sämtliche Maße am Bau zu prüfen / aufzunehmen und mit den Ausführungsplänen des Entwurfsverwasser bzw. den Werkplänen des ausführenden Unternehmens auf Übereinstimmung zu prüfen. Eventuell auftretende Abweichungen sind unverzüglich anzuzeigen.

Dieser Plan ist urheberrechtlich geschützt. Er gilt für die einmalige Anwendung der bezeichneten Maßnahme. Eine Übertragung auf weitere Objekte und/oder Standorte bedarf der Zustimmung des Entwurfsverfassers.

Nr.:	Art der Änderung:	Datum:	Name:
a	Bedienbrücke Ortho-P-Messung verschoben, Schwenkkreise HHV-RW ergänzt	06.12.2024	Milz

Entwurfsbearbeitung:

MILZ WASSERWIRTSCHAFT
Michael Milz
Beratender Ingenieur
Sophienhöhe 2
07749 Jena
fon: (03641) 44 09 68
fax: (03641) 44 09 69
www.milz-wasserwirtschaft.de

	Datum	Zeichen
bearbeitet	22.11.24	Milz
gezeichnet	22.11.24	Steuer

geprüft .....

Vorh.-Verantwortl.

Planungsphase: Ausführungsplanung

Projekt-Nr.: FWT-KA-LA-FMS-AP

Auftraggeber:

Ingenieurbüro Fichtner Water & Transportation GmbH
Sarweystraße 3
70191 Stuttgart

Fon: 03 41 / 242 93 - 0 Fax: 03 41 / 242 93 - 33

Unterlage Nr.: Zeichnerische Darstellung

Zeichnung Nr.: FWT-KA-LA-FMS-AP-VTB

Baumaßnahme:

Erweiterung der Kläranlage Landsberg
Neubau Fällmittelstation (FMS)

Nachrüstungen Verteilerbauwerk (VTB)

	Datum:	Zeichen:
bearbeitet:		
gezeichnet:		
geprüft:		

Maßstab: 1:50

Freigabe Endkunde (WAZV):

Petersberg, den .....

Freigabe Auftraggeber (WFT):

Leipzig, den .....