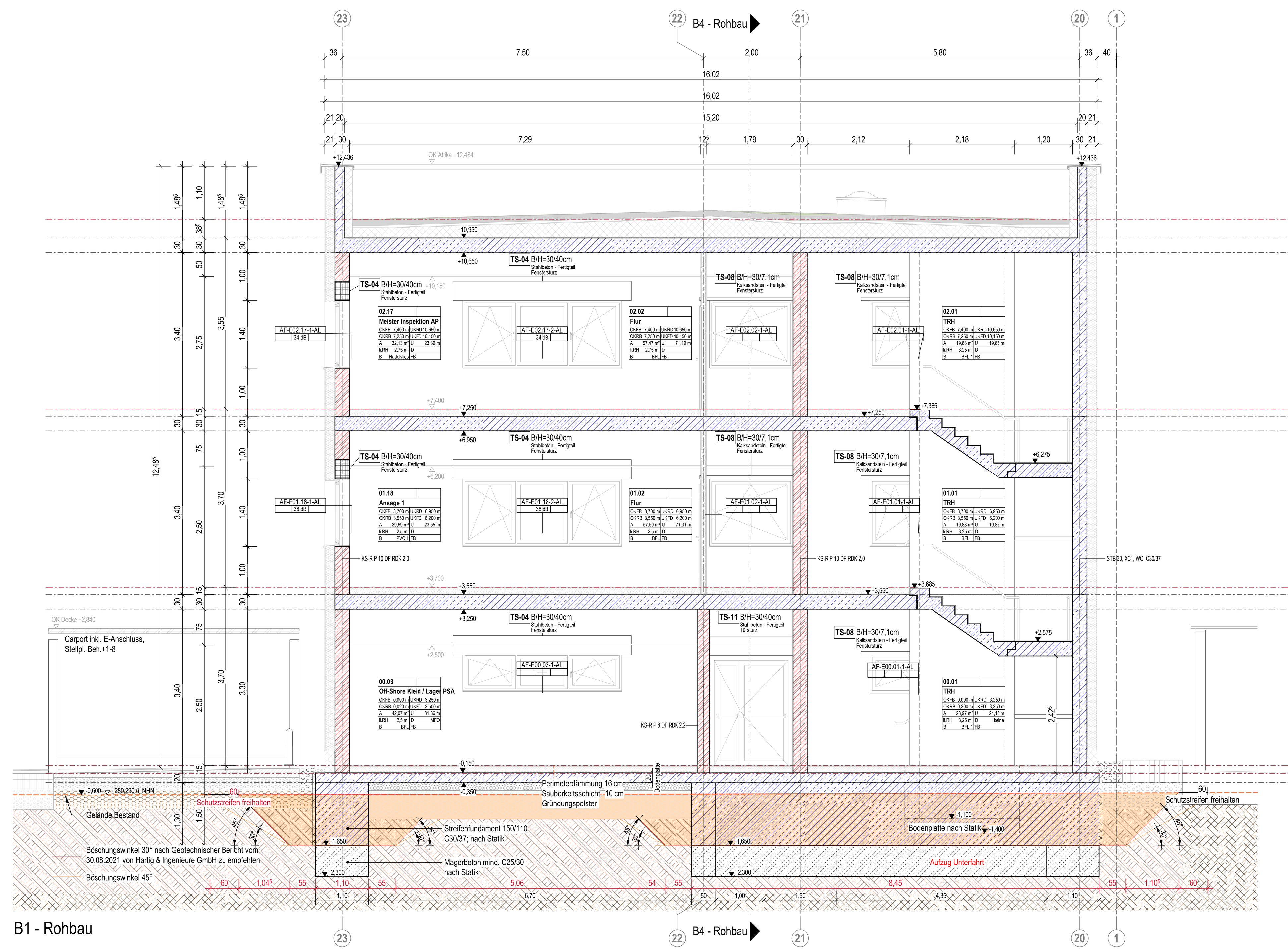

B1 - Rohbau

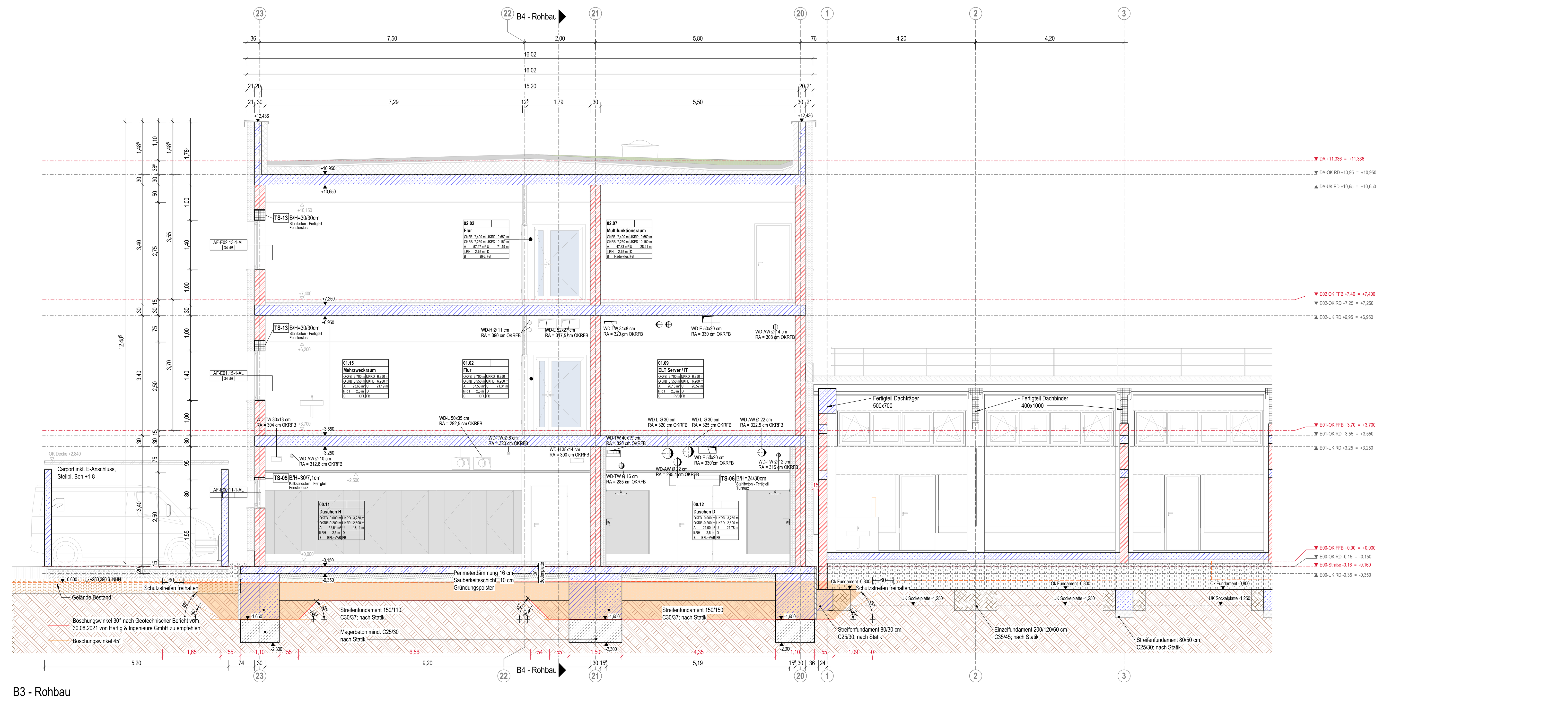

B3 - Rohbau

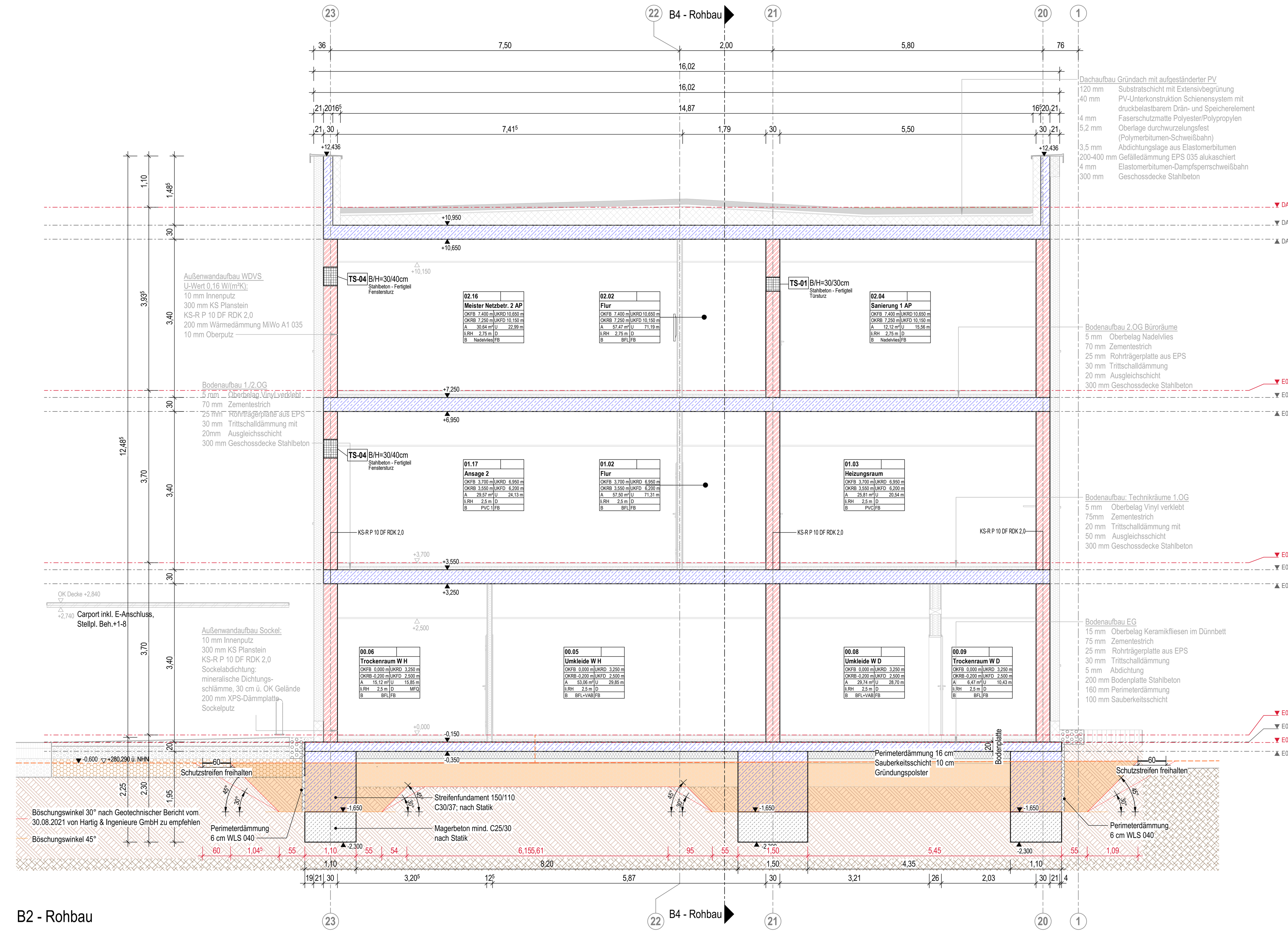

B2 - Rohbau

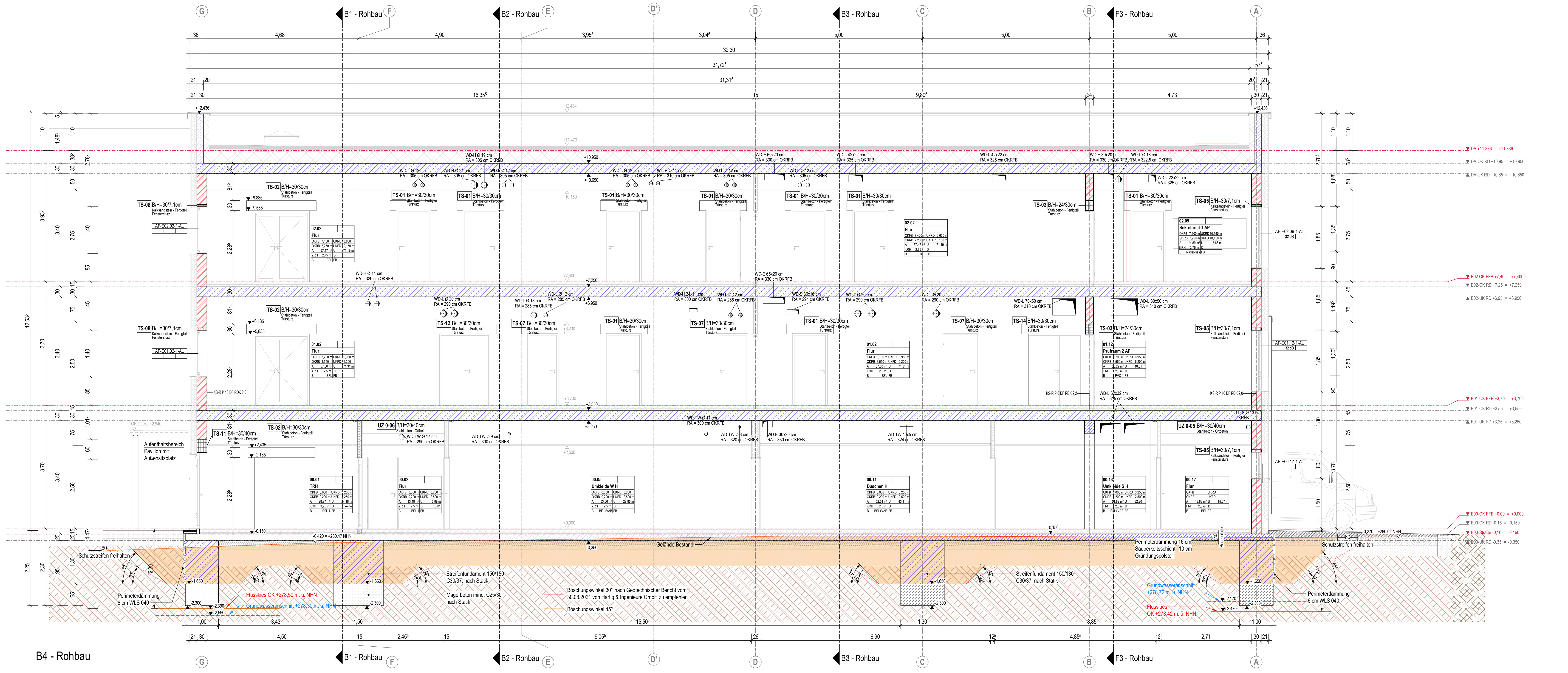

B4 - Rohbau

Legende

	Stahlbeton (STB)
	Stahlbeton Fertigteil
	Mauerwerk (Kalksandstein)
	Wärmedämmung
	Wände Trockenbau
20	Bemaßung Rohbau
20	Bemaßung Ausbau
	Oberkante Fertigfußboden (Grundriss/Schnitt)
	Oberkante Rohfußboden (Grundriss/Schnitt)
OK UK	Oberkante / Unterkante
OKG	Oberkante Gelände
BRH	Brüstungshöhe (OK FFB bis UKR Fenster)
RH	Raumhöhe
RR	Regenfallrohr
NE	Notentwässerung
BA	Bodenablauf
DA	Dachablauf
KB	Kernbohrung
WD	Wanddurchbruch
DD	Deckendurchbruch
BD	Fußbodendurchbruch
DS	Deckenschlitz
BF	Bohrfeld
RA	Rohrachse
UZ	Unterzug
RA	Rauchableitungsöffnung
F30	feuerhemmend
F60	hochfeuerhemmend
F90	feuerbeständig
T30-RS	Feuerschutztür/ Rauchschutztür
ss / ds	Tür selbstschließend / dichtschließend

Raumstempel: Wandoberfläche; Raumnr. Projekt / Zimmernr. Bauvorhaben; Raumbezeichnung; Raumfläche / Umfang (Rohbau); lichte Raumhöhe / Deckenaufbau (DA); Fußboden-Nr./Plan-/Detail-Nr.

Türstempel: Türnummer - Raumnummers des Räumes dem die Tür zugeordnet ist; Brandschutz, Rauchschutz, Einbruch, Schallschutz

Fensterstempel: Fensternummer; Einbruch, Schallschutz, Sonnenschutz

Allgemeine Hinweise:
Wanddurchbrüche ≤ Ø 190 sind als Kernbohrung vom jeweils zuständigen Gewerk auszuführen !
Lagemäßige Einordnung ist den Plänen Haustechnik zu entnehmen bzw. vor Ort anzupassen !

Deckenanschlüsse sind gleitend auszubilden.
Bei der Errichtung von Türöffnungen bei nichttragenden Trennwänden sind immer UA-Profile (Aussteifungsprofile) als seitliche Türpfosten gemäß DIN 18340 zu verwenden.
Konstruktive Erfordernisse für Konsollasten sind nach DIN 18183 zu berücksichtigen.
Bei wandhängenden Lasten und Einbauteilen (z. B. Sanitärobjekte) sind zusätzliche Unterkonstruktionen (z. B. Traversen) als Verstärkungen einzubauen.

ABKÜRZUNGEN ZUM RAUMSTEMPEL:
OBERFLÄCHEN:

WÄNDE:
B BETON ROH
SB SICHTBETON (SB1-3, NACH ANGABE)
GK GIPSKARTON ROH
A ANSTRICH
ABD ABDICHTUNG
L LASUR
SA SPACHTELUNG + ANSTRICH
P PUTZ
PA PUTZ + ANSTRICH
WFL FLIESEN
FP FLIESEN AUF PUTZ (BEI MW)
N NATURSTEIN
MET METALLVERKLEIDUNG
HZ HOLZVERKLEIDUNG
MTW MOBILE TRENNWAND
Gl GLASWAND
K WC-KABINE/- TRENNWAND
GT GITTER/-TRENNWANDE
WD WÄRMEDÄMMUNG

DECKEN:
B BETON ROH
SB SICHTBETON (SB1-3, NACH ANGABE)
GK GIPSKARTON, GLATT
GKL GIPSKARTON, GELOCHT
GKF GIPSKARTON, GLATT, FEUCHTRAUM
AK-P AKUSTIKDECKE, FUGENLOSE PUTZ-TRÄGERDECKE, SCHALL-ABSORBIEREND
A ANSTRICH
L LASUR
SA SPACHTELUNG + ANSTRICH
PA PUTZ + ANSTRICH
MKL METALL-KASSETTENDECKE, LANGFELD
MKQ METALL-KASSETTENDECKE, QUADRAT-RASTER
MET-L METALLDECKE, Aluminium gelocht
MFL MINERALFASER-DECKE, LANGFELD
MFQ MINERALFASER-DECKE, QUADRATRASTER
WD WÄRMEDÄMMUNG

BÖDEN:
B BETON ROH
E ESTRICH
HzE HEIZESTRICH
HB HOHLBODEN
DB DOPPELBODEN
BFL FLIESEN
FS FEINSTEINZEUG
T TEXTIL
LINO LINOLEUM
K KAUTSCHUK
PVC PVC
N NATURSTEIN
EB EPOXIDHARZBESCHICHTUNG
EBm EPOXIDHARZBESCH. mineralölbeständig
BHB BESCHICHTUNG HOHE BEANSPRUCHUNG
BNB BESCHICHTUNG NIEDRIGE BEANSPRUCHUNG
V VERSIEGELUNG
ABD ABDICHTUNG
VAB VERBUNDABDICHTUNG
G GLATTSTRICH
SE SICHTESTRICH, GESCHLIFFEN, VERSIEGELT
A ANSTRICH DIFFUSIONSOFFEN
SLM SAUBERLAUFMATTE
LÖ LÜFTUNGSÖFFNUNGEN

ABKÜRZUNGEN ZUM TÜRSTEMPEL:
ALLE ANGABEN UND MASSE IN DER AUSFÜHRUNGSPLANUNG SIND MIT DER TÜRLISTE UND VOR ORT AUF IHRE DURCHFÜHRBARKEIT UND RICHTIGKEIT ZU PRÜFEN!

MATERIAL:
H HOLZ
ST STAHL
Al ALUMINIUM
RR ROHRRAHMENTÜR
G GANZGLAS
K WC-KABINEN/-TRENNWÄNDE
GT GITTER/-TRENNWÄNDE

SONSTIGES:
FTS FREILAUFTÜRSCHLIESSER
DoBla DOPPELBLATTTÜR
VS VS-TÜR NACH BSI-RL

EIGENSCHAFTEN:
- TÜR OHNE ANFORDERUNGEN
E30 FEUERHEMMENDE TÜR
E60 HOCHFEUERHEMMENDE TÜR
E90 FEUERBESTÄNDIGE TÜR
I_2 THERMISCHE ISOLATION/ WÄRMEDÄMMUNG
Sa WIDERSTAND GEGEN RAUCHDURCHLASS BEI UMGEBUNGSTEMPERATUR - DICHTSCHLIESSEND
S_{200} WIDERSTAND GEGEN RAUCHDURCHLASS BIS 200°
C5 SELBSTSCHLIESSEND
R'w SCHALLSCHUTZ, BEWERTETES SCHALLDÄMMMASZ IM EINGEBAUTEN ZUSTAND MIN. (dB)
RC WIDERSTANDSKLASSE NACH DIN EN 1627

Plannummer/Bezeichnung
GN__-5AR-SN007-PR_ Schnitte Betriebsgebäude

Index	Bemerkung / Änderung	Datum	gezeichnet

Das Dokument ist nur gültig mit Unterschrift zum Freigabevermerk
Freigabe für Ausschreibung
Datum, Unterschrift | Datum, Unterschrift

Gleichstellung dieses Dokuments wird bestätigt mit:	Firma / Ort	Datum	geprüft

Bauwerksnullpunkt
+0,00 OKFFB = +280,89 m ü. NHN

lokale Koordinaten
X = PRÜFEN ; Y = PRÜFEN

Landesnetzkoordinaten
X (Rechtswert) = PRÜFEN
Y (Hochwert) = PRÜFEN

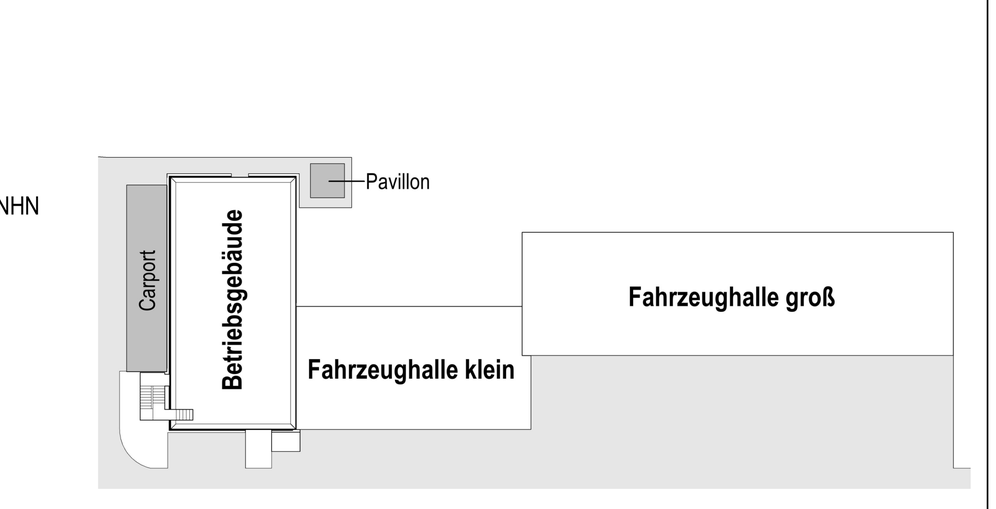

±0.00 OK FFB = +280,89 m
im Höhensystem NHN

Bauherr: Entsorgungsbetrieb der Stadt Chemnitz (ESC)
Blankenburgstraße 62
09114 Chemnitz

Bauvorhaben: Generalplanung Neubau Betriebsgebäude mit integrierter Fahrzeughalle
Heinersdorfer Str. 42, 09114 Chemnitz

Bezeichnung: Schnitte Betriebsgebäude
Rohbau

Plannummer: GN__-5AR-SN007-PR_
Objekt Teil - Phase Branche - Planart Zählnummer - Status Index

Projektnummer: 22142900
Planungsphase: LP5
Gebäude-Nr. - BA
Fachbereich: AR
Maßstab: 1 : 50
Blattgröße: 1800 x 841
Zeichner(Sign.)/Datum: 10.09.2024
Bearbeiter
Projektleiter

Arbeitsstand 06.11.2024

C:\daten\Revit\22142900_NBFZKA_2023_ARC_gruner.saskia.rvt
06.11.2024 16:22:22