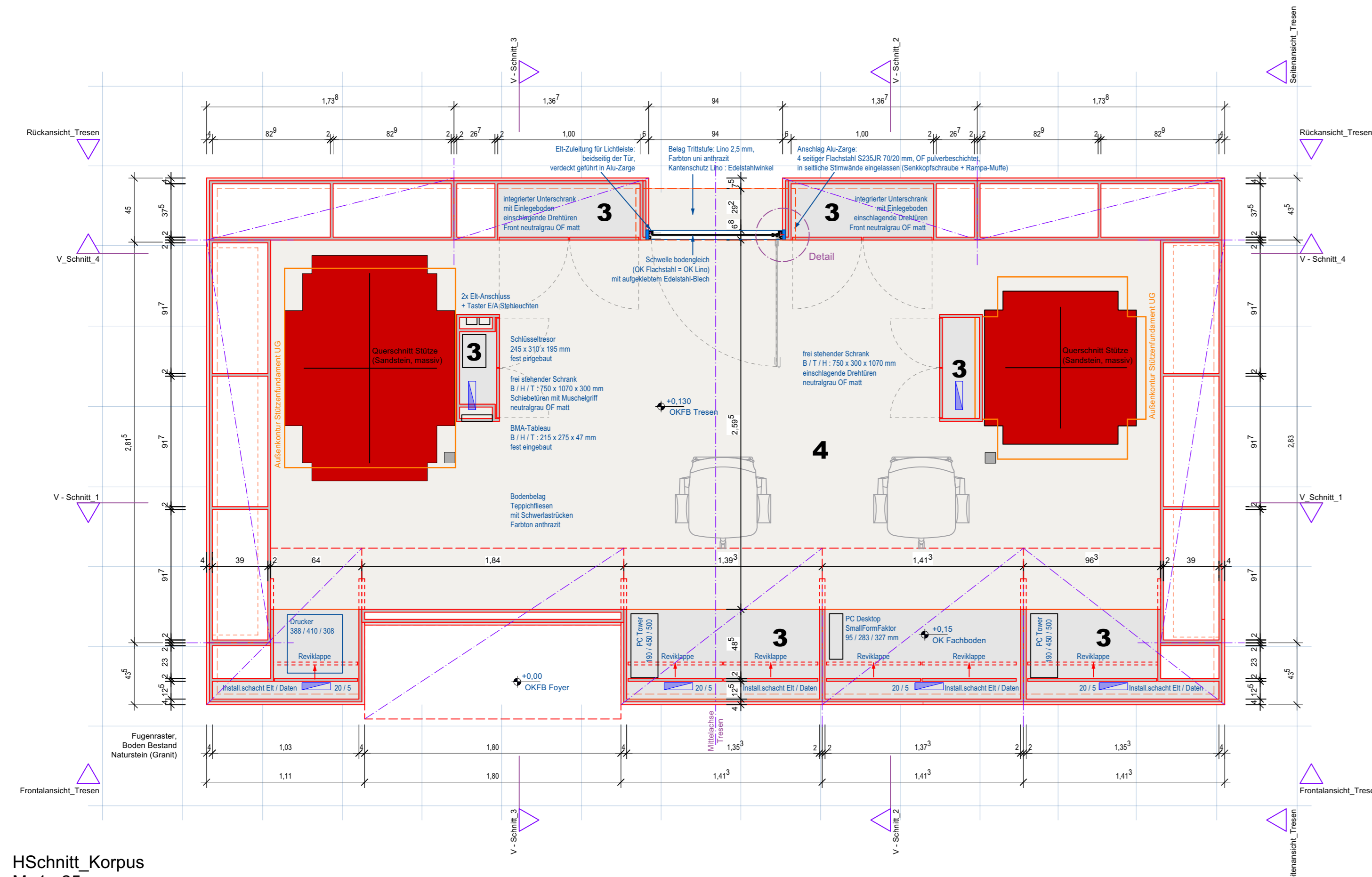
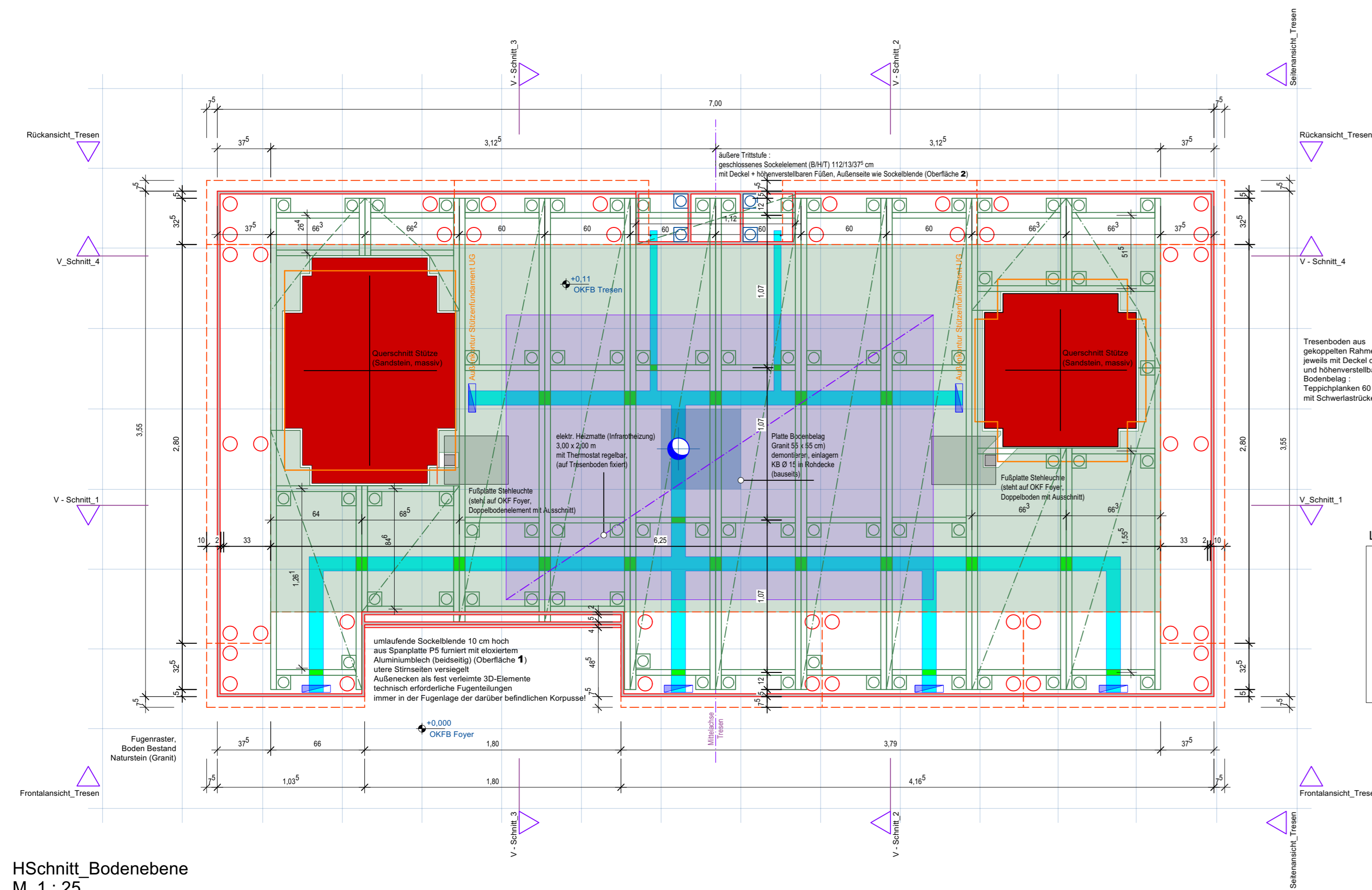


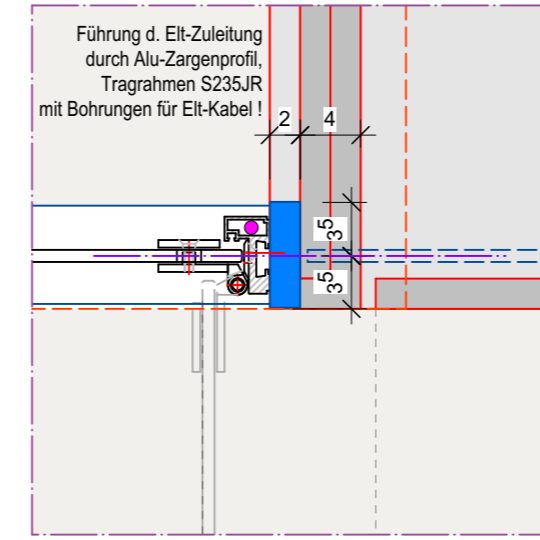
HSchnitt_Aufsicht_Tresen
M 1:25



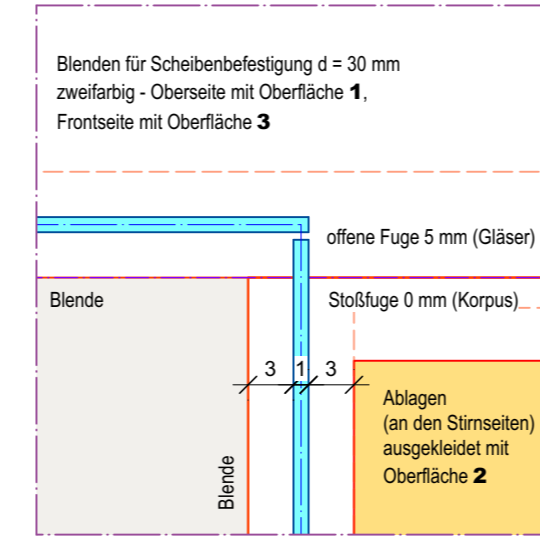
HSchnitt_Korpus
M 1:25



HSchnitt_Bodenebene
M 1:25

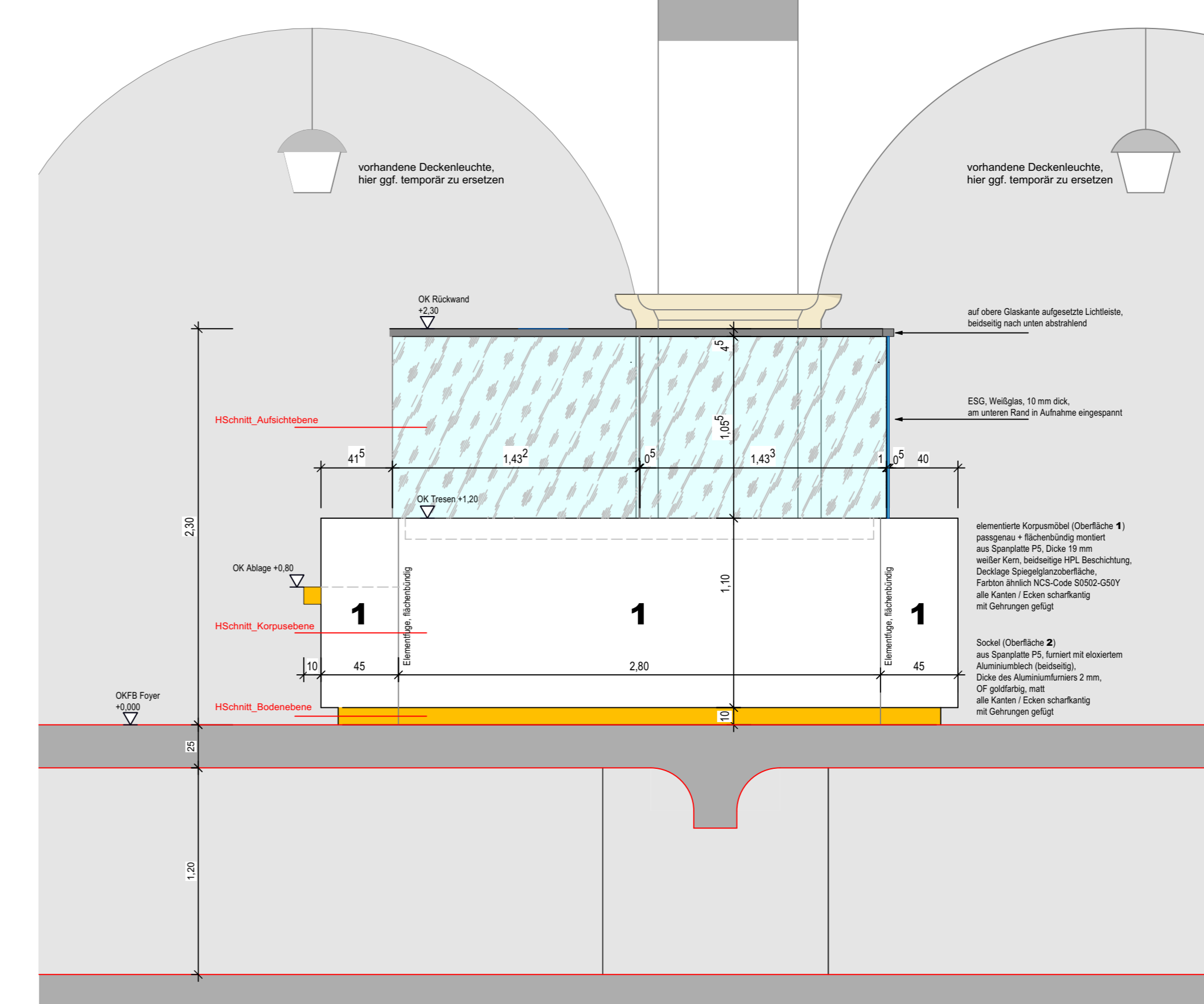


Detail M 1:5
HSchnitt Türzarge

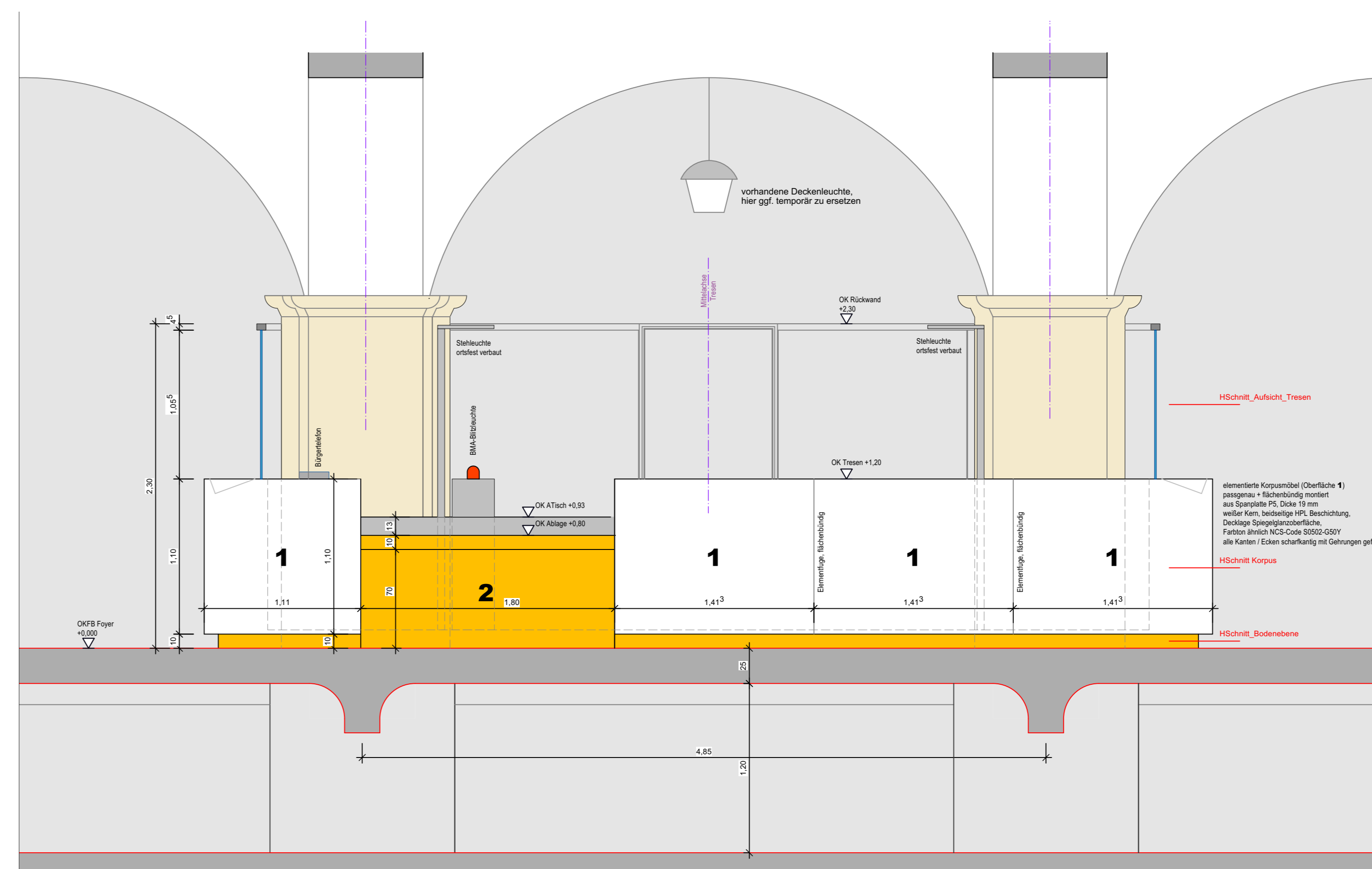


Detail M 1:5
HSchnitt Außenseite Verglasung

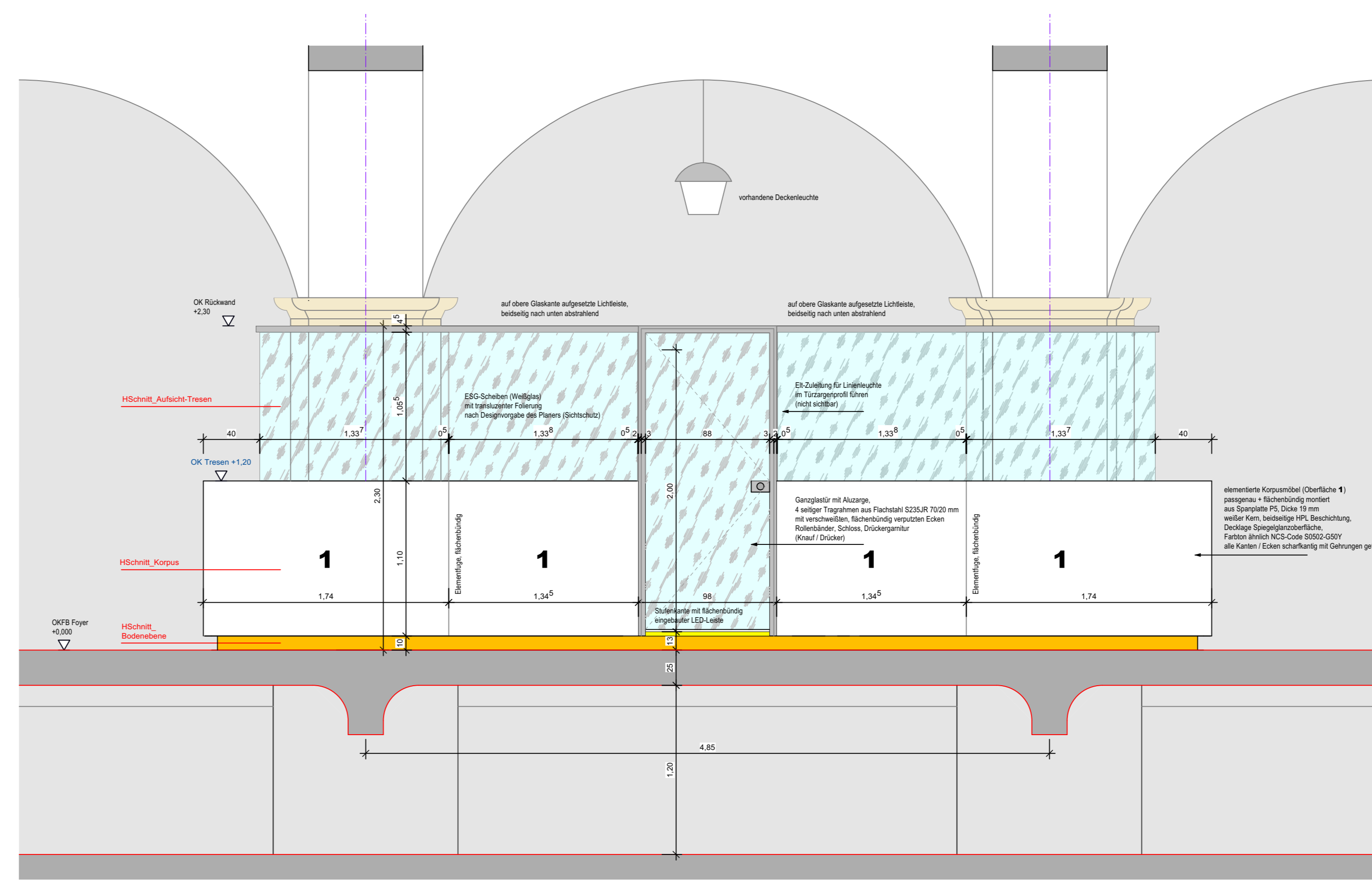
Seitensicht_Tresen
M 1:25



Frontalsicht_Tresen
M 1:25



Rückansicht_Tresen
M 1:25



Materialien & Oberflächen

- Typ 1** außen liegende Tresenfronten
+ äußere Ablagen:
Spanplatten P5 Dicke 19 mm mit beidseitiger HPL Beschichtung
Decklage HPL mit weiß durchgefärbtem Kern und Spiegelglanzoberfläche, Farbton ähnlich NCS-Code S0502-G50V
sichtbare Kanten auf Gehrung gearbeitet, scharfkantig, mit max. 1 mm Kantenphase
- Typ 2** eingerückte Tresenfront
+ Ablage für Rollstuhlfahrer:
Plattenwerkstoff: Spanplatte P5 furniert mit eloxiertem Aluminiumblech
Dicke des Aluminiumfurniers 2 mm
Furnier beidseitig
Farbton des eloxierten Aluminiumbleches: Goldton nach Bemusterung aus breiter Farbpalette nach Wahl des AG, sichtbare Kanten auf Gehrung gearbeitet, scharfkantig, mit max. 1 mm Ka
- Typ 3** alle im Innenraum liegende Oberflächen:
Schichtstoff für höchste Beanspruchung, kratzfest
Farbton neutralgrau (nach Bemusterung)
Oberfläche matt,
sichtbare Kanten auf Gehrung gearbeitet, scharfkantig, mit max. 1 mm Kantenphase
- Typ 4** Bodenfläche (auf Doppelboden)
Teppichfliesen mit Schwerlaststricken
Farbton anthrazit

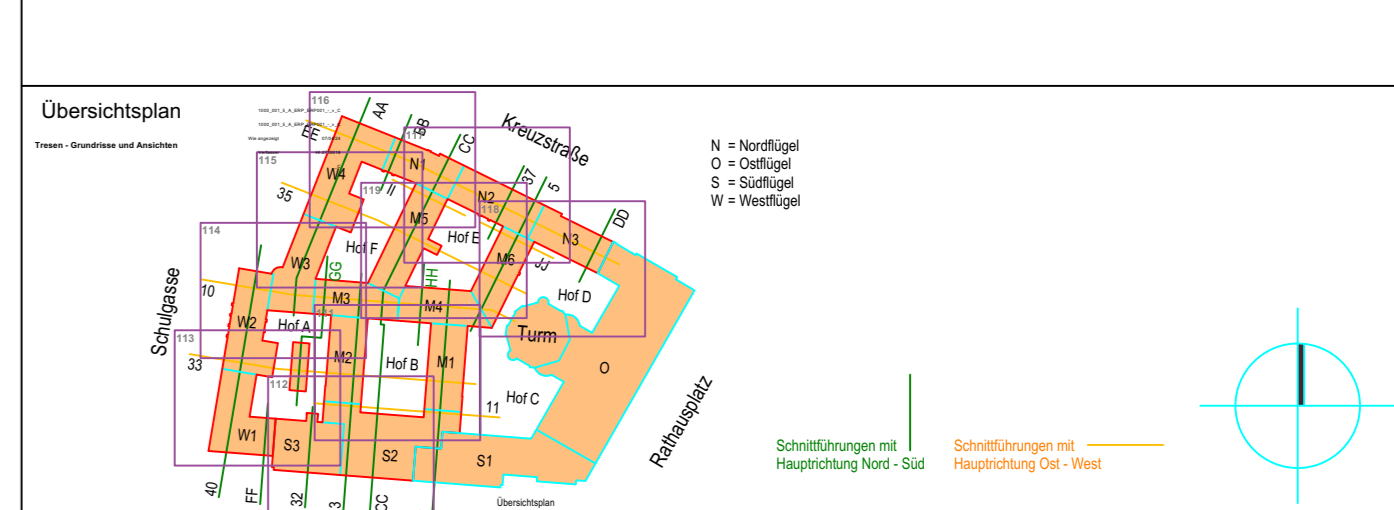
Höhenbezug
±0,00 ü. OFF = 116,50m ü. NHN

E	allg. Planfestschreibung / Präzisierungen	13.10.2024	HD	5
D	allg. Planfestschreibung / Präzisierungen	23.09.2024	HD	5
C	allg. Planfestschreibung / auf A3/24igles umgestellt, Unterkonstruktion entfernt	11.09.2024	SM	4
B	allg. Planfestschreibung	04.09.2024	SM	3
A	T. Planausgabe	22.08.2024	SM	2

Index	Änderung	Datum	Gez.	ID
-------	----------	-------	------	----

Zeichnungscode

Landeshauptstadt Dresden
Amt für Hochbau und Immobilienverwaltung
PF 120020 01001 Dresden Tel. 488 38 21, Fax 488 38 17



Projekt
1000 - Neues Rathaus
Dr.-Külz-Ring 19, 01067 Dresden
Vorgezogene Sanierungsmaßnahme - MB III

Architekten	Standortverwalter	Amt für Hochbau und Immobilienverwaltung	
Fachplaner	Planungsphase	5 - AUSFÜHRUNGSPLANUNG	
Ausführung/Revisor/Montageplanung:			
Inhaltliche Koordination ist erfolgt mit:			
Fachplaner	Fachplaner	Fachplaner	Fachplaner
Darstellung	DWG - Datenname	1000_001_S_A_ERP_ERR001_E_p	
	PDF - Datenname	1000_001_S_A_ERP_ERR001_E_p	
	Multiscale	1:20 / 1:5	07/04/24
	Gez.	SM	HI2110018
	Bl.-Größe	Bl.-Nr.	BL-Nr.
			ERR001_E_p