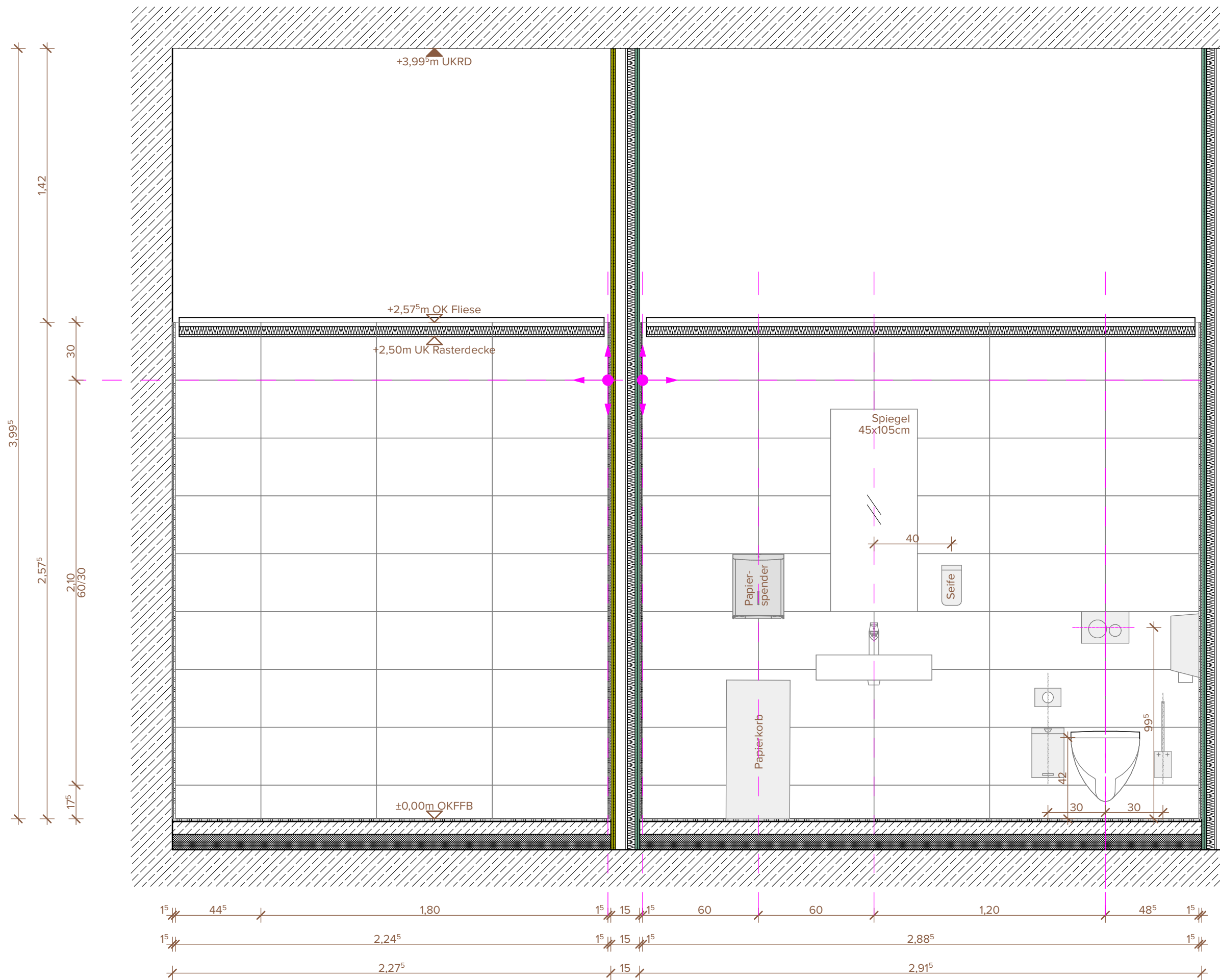
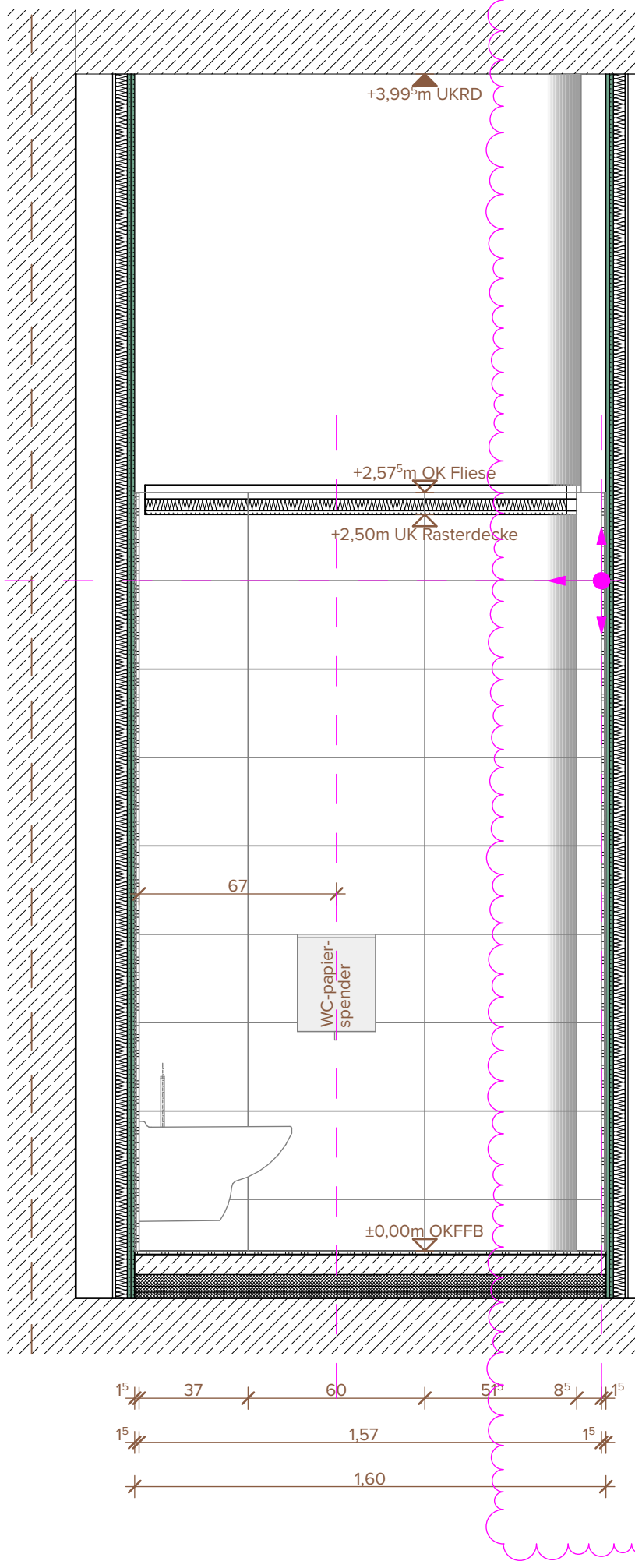


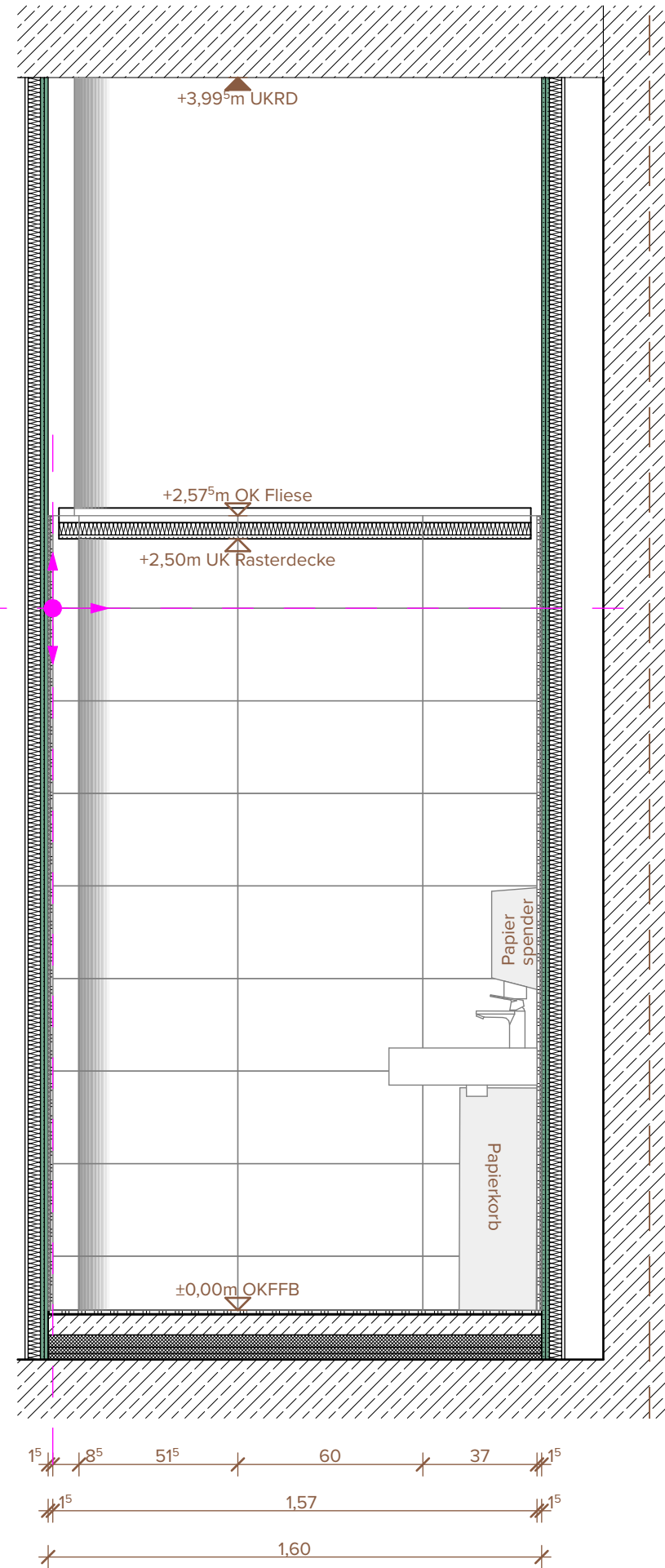
Schnitt A-A | 1:20



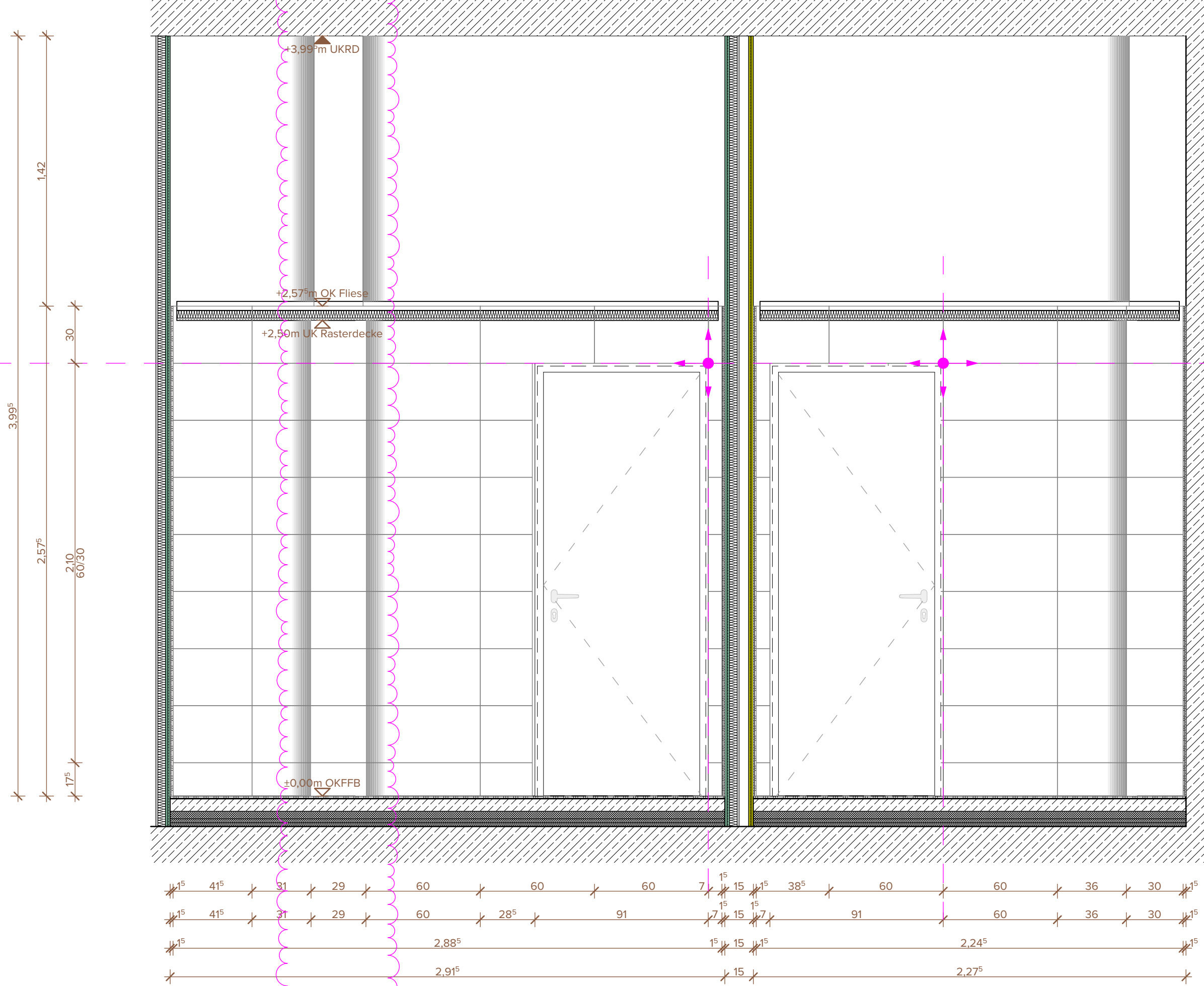
Schnitt C-C | 1:20



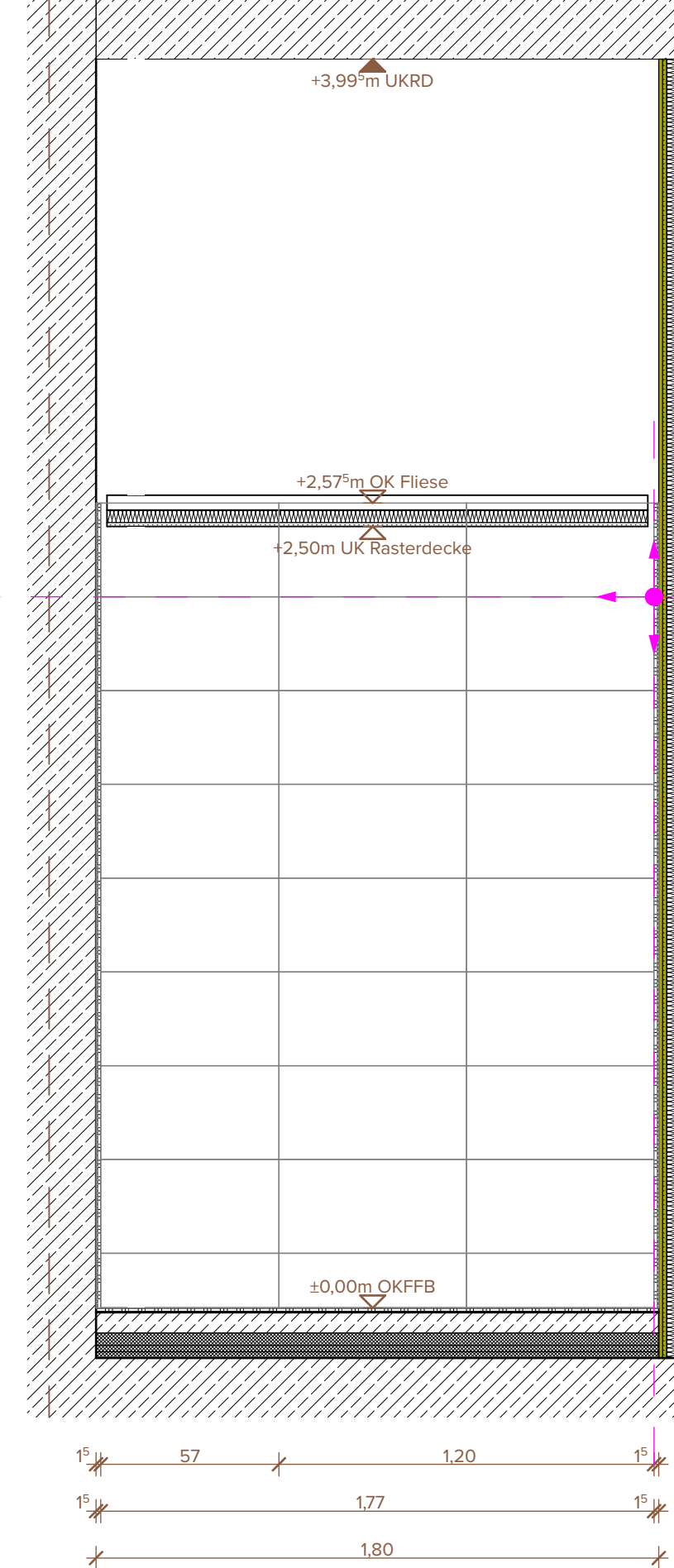
Schnitt D-D | 1:20



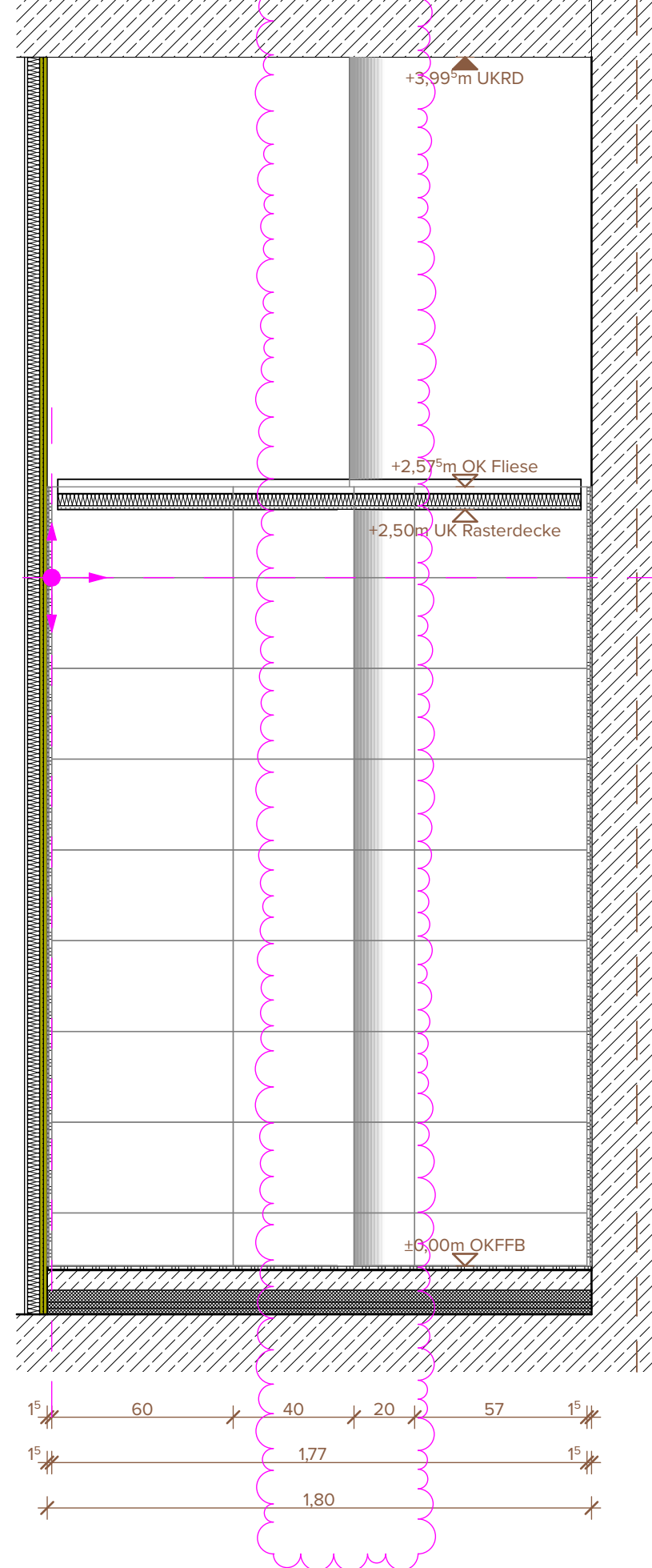
Schnitt B-B | 1:20



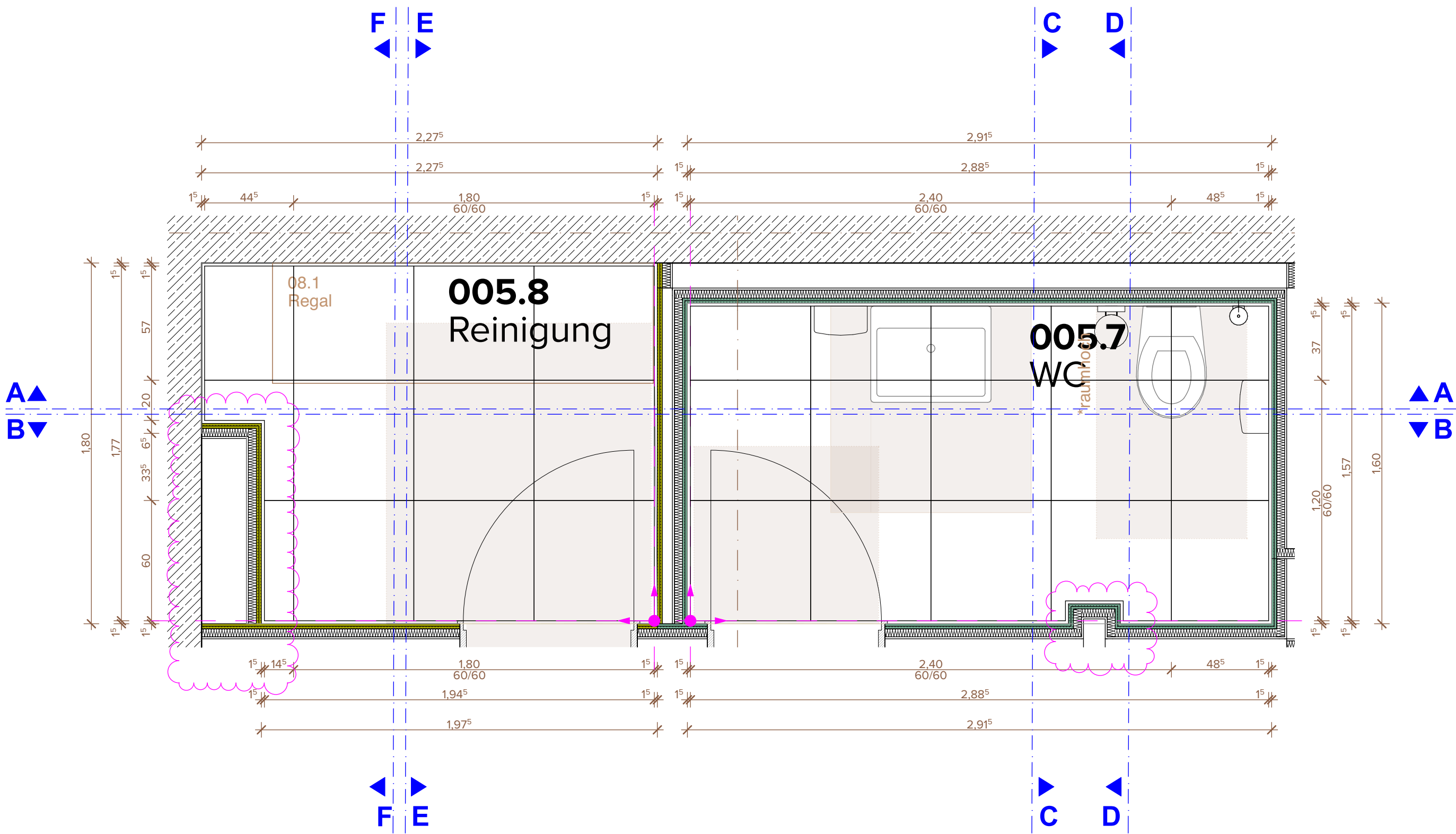
Schnitt E-E | 1:20



Schnitt F-F | 1:20



Grundrissausschnitt Erdgeschoss | 1:20  
Achse 6-7 R-S-T



005.8 Reinigung Küche

Bodenaufbau:

BA  
112

Raumstempel:

Reinigung  
A: 3,88 m²  
U: 8,147 m  
RH: 2,500 m  
FB: Fliesen 20/20 R11  
WB: Fliesen 30/60  
DB: GK-Decke

005.7 WC Küche

Bodenaufbau:

BA  
112

Raumstempel:

WC  
A: 4,66 m²  
U: 9,030 m  
RH: 2,500 m  
FB: Fliesen 20/20 R11  
WB: Fliesen 30/60  
DB: GK-Decke

LEGENDE

- RH lichte Raumhöhe ab OKFFB  
A Raumfläche nach DIN277  
BRH Brüstungshöhe (Ausbaumaß ab OKFFB bis OK Fensterbank)  
UK Unterkante  
T30 feuerhemmende Tür  
T90 feuerbeständige Tür  
RS Rauchschutzabschluss  
dt dichtschließend  
ss selbstschließend  
SK2 Schallschutzklasse 2 = 37 dB RWp  
SK3 Schallschutzklasse 3 = 42 dB RWp

- Bemaßung  
FFB -3,57 Oberkante Fertigfußboden  
RFB -3,73 Oberkante Rohfußboden  
Fußbodenaufbau Typ (siehe Schnitte)

- Unterzüge (UZ breite / höhe)  
Oberfläche: Sichtbeton SB3 / in Anlehnung an SB3 (HFT)  
Ortbeton  
WU-Beton  
Mauerwerk  
Trockenbau  
Fliesen 5/5  
Fliesen 30/30  
Fliesen 60/60  
Wandfliese 30/60  
liegender Fliesensockel  
Sockelleiste ALU  
Sockelleiste Holz  
Estrichfugen

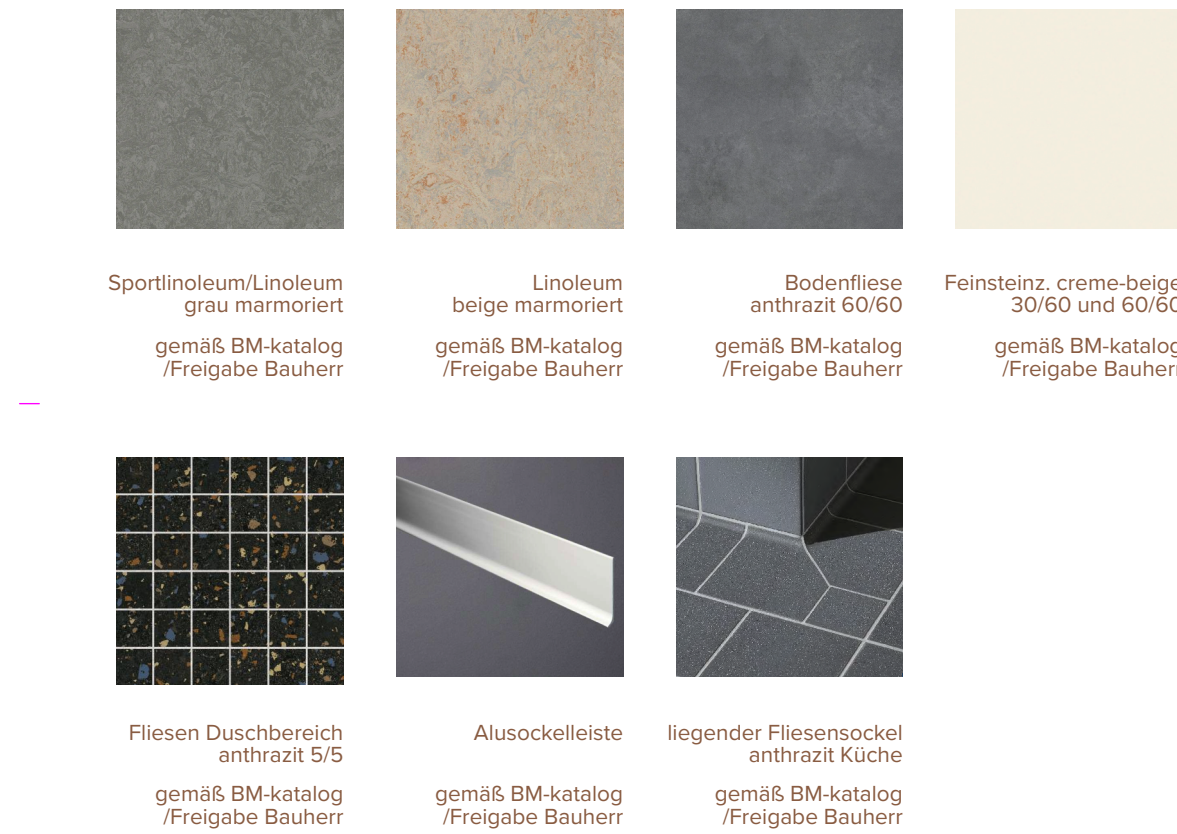
Brandschutz (siehe Brandschutzkonzept)

- F90 - Anforderungen

Bezeichnung der Durchbrüche

E-DD 40 / 20

- Maße quadratischer Durchbruch in cm oder, Ø = Durchmesser runder Durchbruch in cm  
DD = Deckendurchbruch  
FB = Fußbodendurchbruch  
WD = Wanddurchbruch  
RH = runder Wanddurchbruch  
KBZ = Kernbohrzone  
E = Elektro  
H = Heizung  
L = Lüftung  
S = Sanitär



Höhenbezug OK EG +/-0,00 (115,50 m ü. NHN)

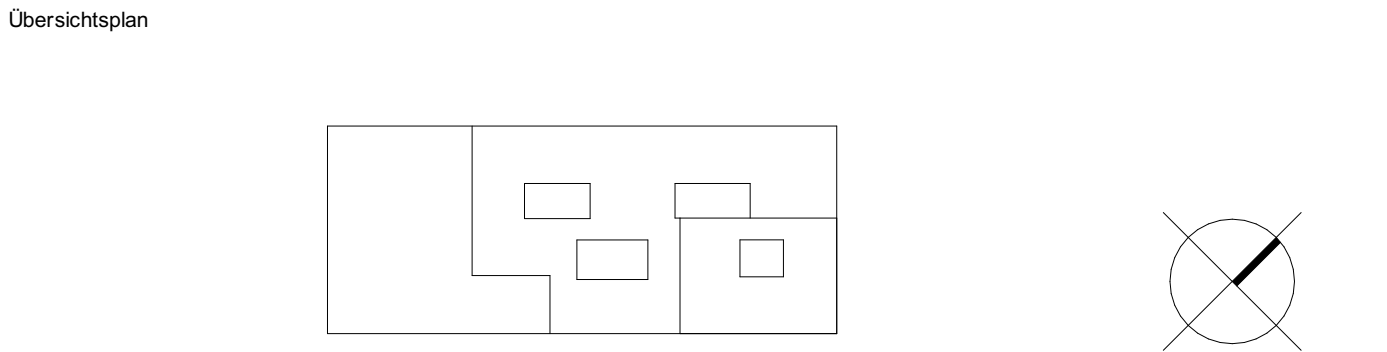
A	Lage Bad Accessories angepasst, Konstruktion gem. Planung Trockenbau angepasst, Bodenaufbau und Raumstempel ergänzt	25.11.24	gh
D		Freigeige	08.11.24
Index		Änderung	Datum

Zeichnungscode 4898\_001\_5\_A\_D43\_4314

Bauherr

**STESAD GmbH**  
WIR ENTWICKELN DRESDEN  
Königsbrücker Straße 17  
Tel. +49 361 48473-0  
01099 Dresden  
E-Mail info@stesad.de

Dresden.  
Dresdener



Projekt 4898 - "Gymnasium LEO" Linkselbisch Ost  
Bodenbacher Str. 01277 Dresden

Neubau / Entwicklung Schulstandort

Architekten	Standortverwalter und Projektauftraggeber
	Landeshauptstadt Dresden Amt für Schulen
Datum	Unterschrift
Fachplaner	Planungsphase Ausführungsplanung
	Ausführungsfirma Revision/ Montageplanung:
Tel.: Fax: E-Mail:	
Datum	Unterschrift

Inhaltliche Koordinierung ist erfolgt mit:

Fachplaner	Fachplaner	Fachplaner	Fachplaner
------------	------------	------------	------------

Darstellung	DWG- Dateiname 4898_001_5_A_D43_4314_A.dwg
	PDF- Dateiname 4898_001_5_A_D43_4314_A.pdf
Maßstab 1:20	Erstelldatum
Gez. st.	Projekt-Nr. H4030271
Bl.- Größe B41 x 841	Bl.-Nr. A_D43_4314

WC / Reinigung 005.7-005.8