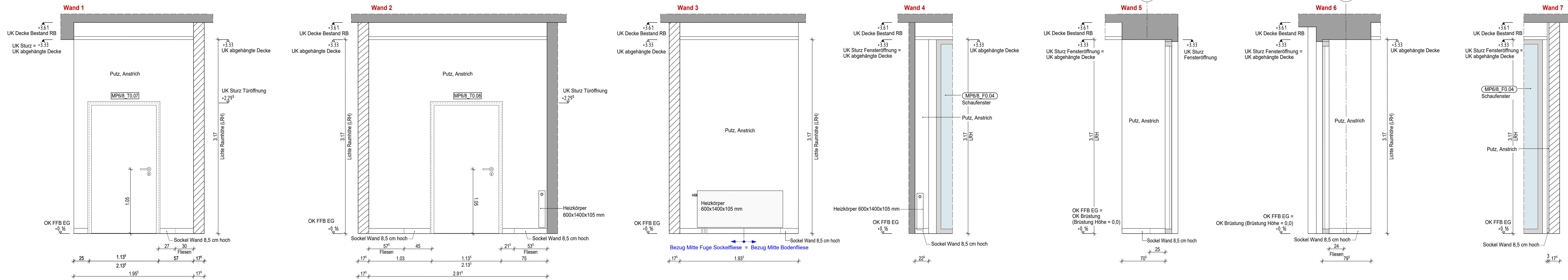


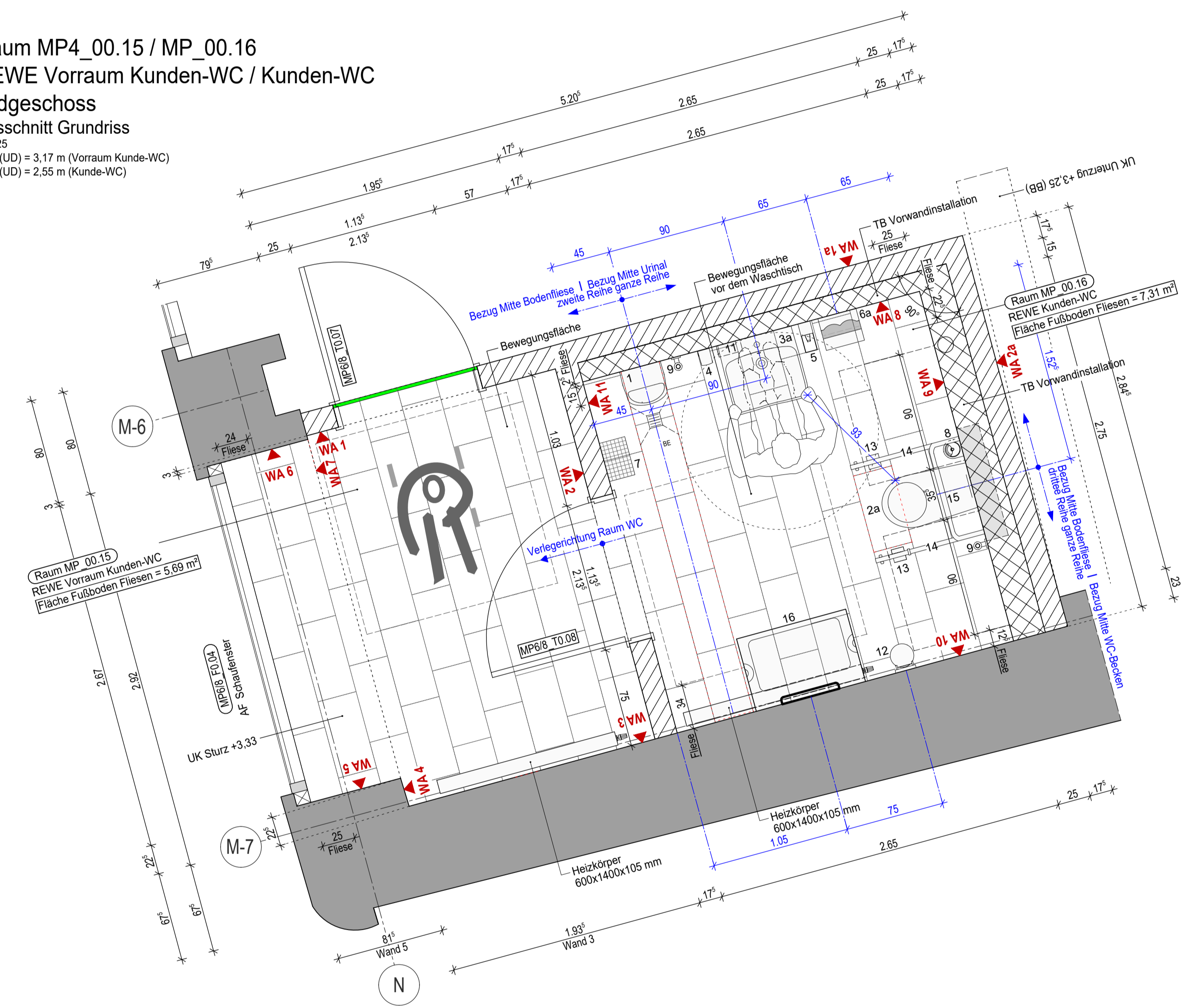
Wandabwicklungen Vorraum Kunden-WC



Raum MP4_00.15 / MP_00.16

REWE Vorraum Kunden-WC / Kunden-WC

Erdschoss
Ausschnitt Grundriss
M 1:25
LRH (UD) = 3,17 m (Vorraum Kunde-WC)
LRH (UD) = 2,55 m (Kunde-WC)



BESCHREIBUNG

Vorgaben gemäß Musterbaubeschreibung REWE Teil C:
 Bodenfliesen gemäß 2.3.1.9 MBB:
 300x60x9,5cm RT10, kein Rötelfverfahren, 1/3 Verbund
 Bodenfliesen (Nebenträume, ML-Büro, Personalbereich etc.)
 Fabrikat: Toggas
 Modell: "REWE 2020 Beige",
 Farbe: Beige
 Maße: 300 x 600 x 9,5 mm
 Oberfläche: feinsandstrukturiert, "NATURALE", R10
 Wandfliesen gemäß 3.3.2.5 MBB:
 15x15cm umlaufend, raumhoch weiß, hochglanz, keine Produktvorgabe
 Sanitärreihungsgegenstände gemäß 4.1.4 MBB:
 Sanitär Fabrikat: Ideal Standard oder Keramik
 Armaturen Fabrikat: Hans Grohe oder gleichwertig
 Spülkästen Fabrikat: Geberit oder gleichwertig
 Unterdecke gemäß 3.9.3 MBB:
 abgehängte Rasterdecke
 Fabrikat: Armstrong Pretulde TLXL, 24 mm Typ Sahara Board,
 microperforiert, schall- absorbierend, feuchtigkeitsbeständig
 bis 95 % RH Unterkonstruktion
 alternativ
 Fabrikat: Knauf AMF, Typ THERMATHEX, Feinstratos micro perforiert,
 schallsorbierend, feuchtigkeitsbeständig bis 95 % r.F. Unterkonstruktion
 Fabrikat: GMC, Movand, Richter, USG

Legende Oberflächenstempel (siehe Grundriss 1:100/1:50)
 W Wandoberfläche (W)
 D Deckenoberfläche (D)
 F Fußbodenoberfläche (F)

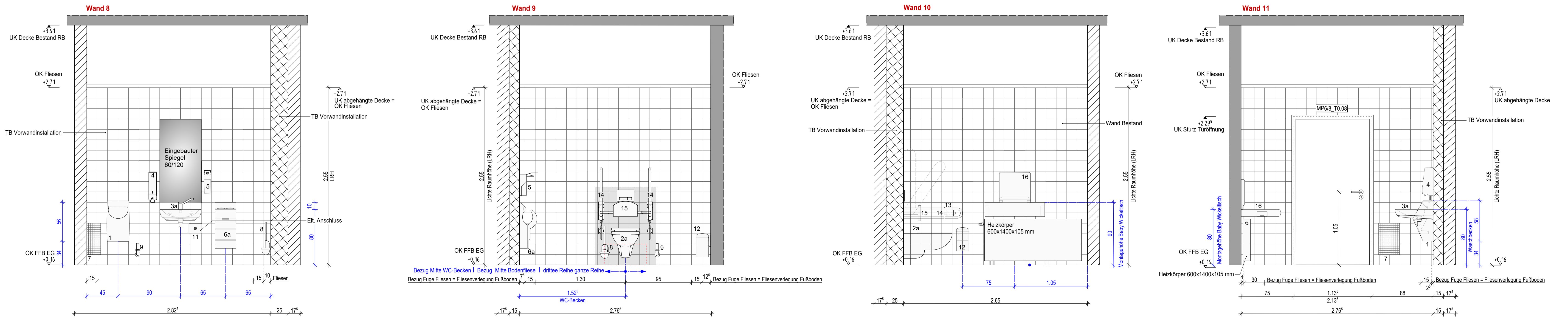
Fliesen_Vorschlag:
 1 | Boden:
 30 x 60 cm
 Fabrikat: Toggas, Feinsteinzeug
 Modell: "REWE 2020 Beige",
 Farbe: Beige
 2 | Sockel Vorraum Kunden-WC:
 8,5 x 60 cm
 Fabrikat: Toggas, Feinsteinzeug
 Modell: "REWE 2020 Beige",
 Farbe: Tabaccobrown
 3 | Wand Kunden-WC:
 15x15cm umlaufend, raumhoch weiß,
 hochglanz, keine Produktvorgabe

Fliesenverlegung Wand / Sockel Wand
 bezieht sich auf:
 Fliesenverlegung Fußboden
 Fuge im Türbereich,
 spezielle Dichtung für Bewegung

Sanitärprodukte gemäß Ausschreibungen:

- 1 | Urinal:
 - B | Breite (cm): 32,5 cm
 - H | Höhe (cm): 58 cm
 - T | Tiefe (cm): 30 cm
 Fabrikat: Geberit; Typ: Renova Plan, Art.-Nr.: 235100000 oder glw.
- 2a | Wand-WC Tiefspüler, Kunden-WC, barrierefrei:
 - Breite: 35,5 cm
 - Tiefe: 34 cm
 - Höhe: 70 cm
 Fabrikat: Geberit; Typ: Renova Comfort, Art.-Nr.: 208520000
 oder glw.
 - WC-Sitz: Fabrikat: Geberit; Typ: Renova Comfort, Art.-Nr.: 572850000
 - WC-Sitzring: Fabrikat: Geberit; Typ: Renova Comfort, Art.-Nr.: 500.680.01.1, oder glw.
 - Betätigungshebel: Fabrikat: Geberit; Typ: Signa, Art.-Nr.: 115.882.KJ.1
 - Breite: 24,6 cm
 - Tiefe: 12 cm
 - Höhe: 16,4 cm
 - Aufsatzsatz WC-Spülwasser (Funk): Fabrikat: HEWI; Typ: Serie 801, Art.-Nr.: 801.50.060 oder glw.
- 3a | Waschtisch, Kunden-WC, barrierefrei:
 - B | Breite (cm): 60 cm
 - T | Tiefe (cm): 50 cm
 - H | Höhe: 15 cm
 Fabrikat: Geberit; Typ: Renova Comfort, Art.-Nr.: 501.988.00.1, o.glw.
 - R-Waschtischarmatur: Fabrikat: Grohe; Typ: Eurosmart CE, Art.-Nr.: 36325001 oder glw.
- 4 | Seifenspender:
 - Format (H x B x T): 25,4 x 93,6 x 120,4 mm
 Fabrikat: CWS; Typ: ParadiseLine Foam, Art.-Nr.: 4011000 oder glw.
- 5 | Desinfektionsmittelspender:
 Fabrikat: Alipac; Typ: Eurospender 500ml, Art. Nr.: 10001313.0 oder glw.
- 6a | Handtrockner / Armatur:
 - Fabrikat: Dyson Tap AB02, Art.-Nr.: 301589-01, oder glw.
 - berührungsfreies Armatur und Handtrockner, oder glw.
 - alternativ: Handtrockner (Ø) Abmessungen: 297 x 336 x 150 mm
 Fabrikat: CWS; Typ: Paradise Paper Slim, Art.-Nr.: 4622000 oder glw.
- 7 | Drahtgitterkorb 2St:
 - Abmessungen: HxBxT: 450 x 300 x 200mm
 Fabrikat: CWS; Typ: Drahtgitterkorb oder glw.
- 8 | WC-Bürstengerät:
 Fabrikat: HEWI; Typ: Serie 477, 477.20.10005 oder glw.
- 9 | Reservepapierhalter für 2 WC-Rollen
 - 292 mm hoch, und 105 mm tief, Rollendurchmesser 70mm
 Fabrikat: HEWI; Typ: Serie 801, Art.-Nr.: 801.2.402 oder glw.
- 11 | Durchflurhitzer, Kunden-WC
 - Abmessungen: Maße Gerät (HxBxT) 135 x 186 x 87 mm
 Fabrikat: Clape; Typ: MCKA, Art.-Nr.: 1500.15004, oder glw.
- 12 | Hygieneballbehälter mit integriertem Hygienebeustenspender
 - Inhalt ca. 6 Liter, Abmessungen
 340 mm hoch x 210 mm tief x 180 mm im Durchmesser
 Fabrikat: HEWI; Typ: Serie 477, Art.-Nr.: 477.05.300
- 13 | Aufsatz WC-Papierhalter, barrierefrei:
 - 35 mm breit, 131 mm hoch, 20 mm tief
 Stängensystem ø33 mm
 Fabrikat: HEWI; Typ: Serie 801, Art.-Nr.: 801.50.011 oder glw.
- 14 | Stützklappgriff, barrierefrei:
 - zwei parallel, übereinander angeordnete Stangen, matt
 - Ausladung 850 mm, 259 mm hoch, 78 mm breit, Stahlkern
 Fabrikat: HEWI; Typ: Serie 801, Art.-Nr.: 801.500220, oder glw.
 - WC-Element, barrierefrei für Sitzgriffe 1120 mm für Treppenbau
 Fabrikat: Geberit; Typ: Duotix, Art.-Nr.: 111.375.00.5 oder glw.
- 15 | Rückenstütze, barrierefrei:
 - 870 - 730 mm breit, 220 mm hoch, 150 mm tief
 Fabrikat: HEWI; Typ: Serie 801, Art.-Nr.: 801.51.910 oder glw.
- 16 | Baby - Wickeltisch:
 - Abmessungen: HxBxT: 570 x 860 x 100mm, Ausladung geöffnet
 570mm, Montagehöhe 800mm
 Fabrikat: Air Wolf; Typ: Beta, Art.-Nr.: 20-679 oder glw.

Wandabwicklungen Kunden-WC



F				
E				
D				
C				
B				
A	xx.xx.xxxx
Index	Datum	Änderung		Zeichner

Gebäudeübersicht

Projekt: Revitalisierung ehem. Kaufhaus Schocken in Zwickau

Planbezeichnung: Ausführungsplanung PA1 - Fliesenplan MP4_00.15 REWE Vorraum Kunden WC / MP_00.16 REWE Kunden WC Erdschoss

Bauherr: Papeburg Hochbau
GP Papeburg Hochbau GmbH | Berliner Straße 239 | 08124 Heilbrunn
 Telefon +49 (0) 37 241 11 00 | Fax +49 (0) 37 241 4 75 47
 info@papeburg.com | www.papeburg.com

Planverfasser: BAUCONZEPT INGENIEURE + ARCHITECTEN
BAUCONZEPT PLANUNGSGESellschaft MBH
 Burgstraße 2 | D-08300 Lützenau
 Telefon +49 (0) 37 241 11 00 | Fax +49 (0) 37 241 4 75 47
 info@bauc Konzept.com | www.bauc Konzept.com

Entwurfsverfasser: Dipl.-Ing. Architekt B. Hoffmann
 Projektleiter: I. A. Dipl.-Ing. R. Meichner
 Zeichner / Erstfeldatum: I. A. C. Goldberger / 21.10.2024
 I. A. S. Uhlig, I. A. I. Grathl
 Zeichnungs- / Plannummer CAD: 17-064
 Projektnummer: 17-064
 Maßstab: 1:25

0000 5 ARC RM E00 AU 1601 01 FP 0
HBS = 841 / 1140 (0,96m²) | ABlplan 2024