Schnitt Erker duch die Sandsteinelemente

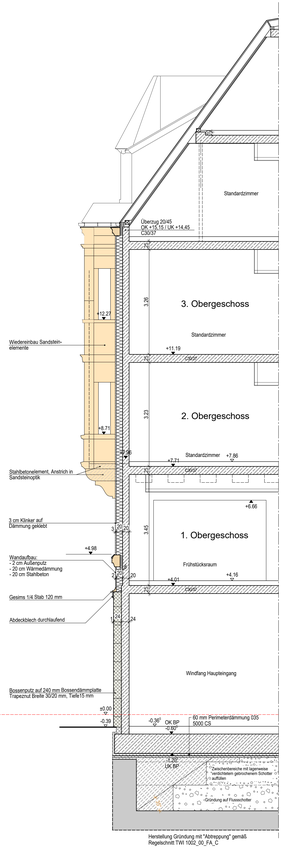

Schnitt durch den Erker

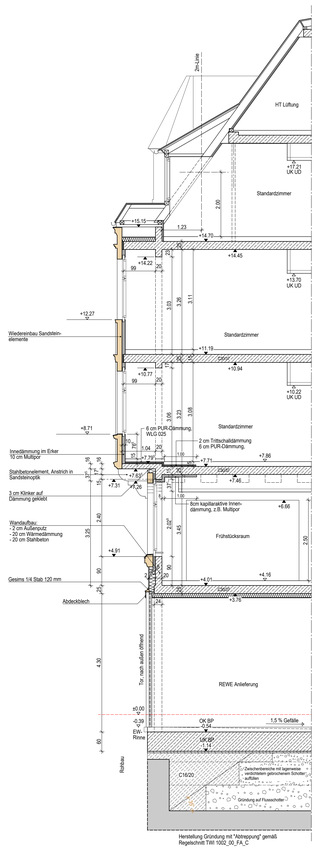

Schnitt H-H

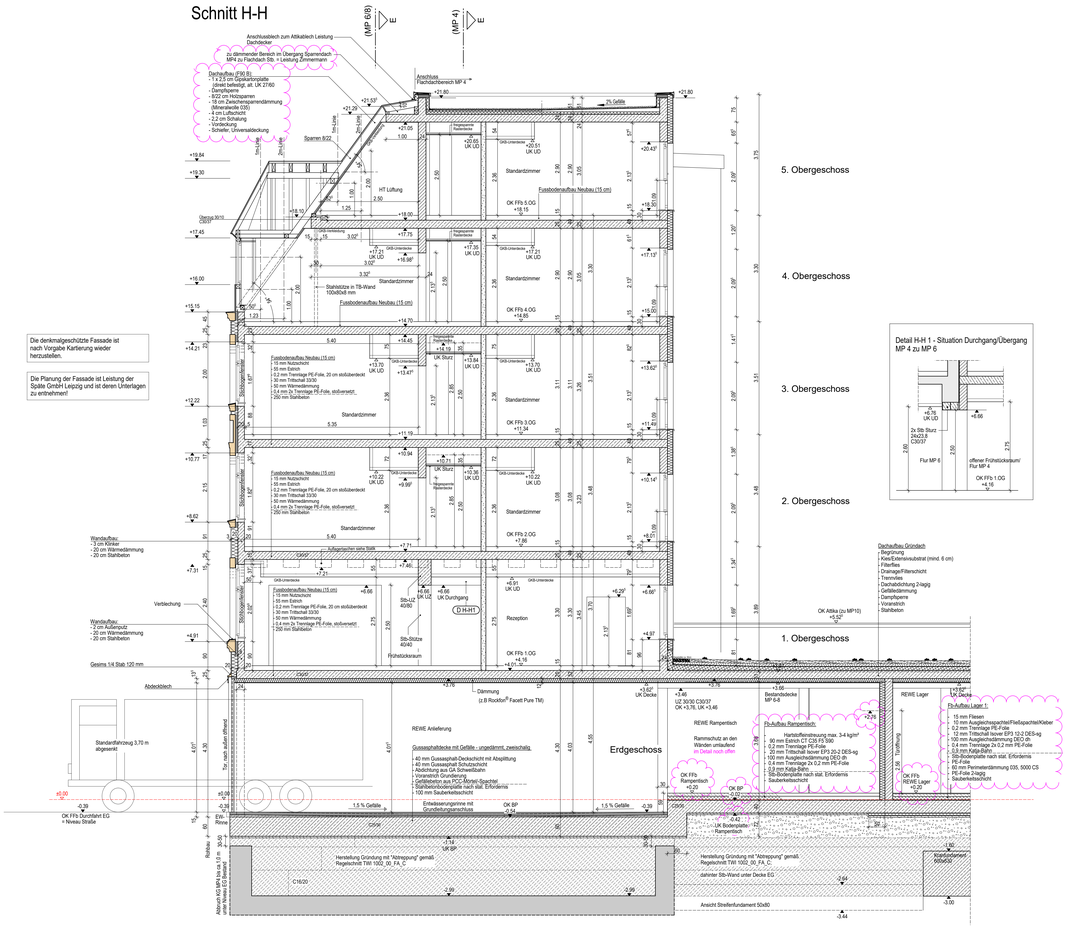

Erläuterung zu Höhenangaben
▼ RFB Rohfußboden
▽ FFB Fertigfußboden
▲ UK RBD Unterkante Rohbaudecke
bezogen auf 0,00

Zeichenerklärung/Legende

Bestand
RV-Beton
Stahlbeton
Stahlbeton- Fertigteil
Mauerwerk: Kalksandstein
Trockenbauwand
Trockenbau Sandsteinen / Installationswand
Dämmung mineralisch
Dämmung hart, bzw. Perimeterdämmung
Holz
Estrich
vorgef. Rohrbau
Abbruch
Gründung
darübergehende Kanten
darunterliegende Kanten
Schnittlinie
Grundstücksgrenze

Abkürzungen
- Unterkante Rohbau
- Unterkante Ausbau
- Oberkante Rohbau
- Oberkante Ausbau
FFb Fertigfußboden
Gel. Geländer
UZ Unterzug
BH / RBH Brüstungshöhe / Rohbrüstungshöhe
Kennzeichnung Fenster 1 Liste
Kennzeichnung Türen 1 Liste
Änderungsstellen zum aktuellen Index
Höhenangaben Bestand nach Aufmaß/ BV
gg. rechtsverdrehtem Abbruch
Materialangaben Fenster: Kunststoff, Holz, Stahl, Aluminium

Brandschutz
T30-RS feuerhemmende, rauchdichte und selbstschließende Tür
T90-RS feuerbeständige, rauchdichte und selbstschließende Tür
T-RS Rauchdichte Ausführung an der Bauteilschicht
(T-RS = Rauchschutztür nach DIN 18095)
FSA Feststellanlage, elektromechanisch
FLS Freilaufschließer

Nichttragende gemauerte Innenwände sind nach DIN 4103-1, 2010-06 sowie der DAfB-Richtlinie NR. 1.2010-12 gegen Kippen zu sichern! (im Plan NT beschrieb)

Oberflächenbezeichnungen
Wandoberfläche Deckenoberfläche Fußbodenoberfläche

Abkürzungen Oberflächenbezeichnungen

Fußbodenoberfläche (F)
NB Naturstein (Bestand)
NV Natürlinoleum
TF Teppoortfliesen
NF Nadelfilz
VB Vinylbelag
PVC PVC-Belag
LBe Linoleumbelag
Ka Kalzichutzbelag
A Anstrich
FW1 Fliesen in Dünnbettmörtel, R9
FW2 Fliesen in Dünnbettmörtel, R10
FW3 Fliesen in Dünnbettmörtel, R11
VE Verbundestrich
Ga Gußasphalt

Deckenoberfläche (D)
DB Decke (Bestand)
KZP Kalkzementputz
S Spachtel
A Anstrich
UD Unterdecke
UDR Unterdecke Raster
UDF Unterdecke - feuchtraumgeeignet
UDA Unterdecke - akustisch wirksam
BSV Brandschutzverkleidung

Wandoberfläche (W)
G Glas
SP Sanierputz
Fk Fliesen, gekleht
FS Fliesenspiegel
S Spachtel
PB Putz (Bestand)
P Putz
A Anstrich
RFT Raufasertapete
GFT Glasfasertapete
VV Vorsetzwand

Erläuterung der Geschosseßeinteilung
UG Untergeschoss/Kellergeschoss
EG Erdgeschoss
1.OG 1.Obergeschoss
2.OG 2.Obergeschoss
3.OG 3.Obergeschoss
4.OG 4.Obergeschoss
5.OG 5.Obergeschoss
DA Dachaufsicht

Abkürzungen Hauptbrüche
WD -Wandaufbruch/ Wandaufbruch verdeckt
WS - Wandschlitz/ Wandschlitz verdeckt
FD - Fußbodendurchbruch/ Deckendurchbruch
DD - Deckendurchbruch

~~±0,00 = 262,38 m ü. DHHN2016 - Geograme resultiert aus dem Bestandsaufmaß~~
±0,00 = 262,40 m ü. DHHN2016
Angegebene Höhen von Türen, Öffnungen sowie Brüstungen beziehen sich auf den FFB der jeweiligen Ebene. Maße ohne Putz, Verkleidungen.
Lichtmaßangaben sind dem Planverfasser unverbindlich mitzuteilen.
Nicht angegebene Einzelheiten sind nach den gültigen DIN, den eingeführten technischen Bestimmungen und den Regeln der Bautechnik auszuführen.

Eine Vermaßung der Gebäude bzw. Bauteile zu den Achsen in den Architektenplänen erfolgt nicht.
Die eineindeutige Vermaßung der neuen Massivbauteile zu den Achsen ist Bestandteil der Pläne Statik in der jeweils gültigen Fassung. In den Architektenplänen erfolgt die Vermaßung ausschließlich auf diese Massivbauteile.

Dieser Plan gilt nur in Verbindung mit (dem jeweils aktuellen Index):
- den gültigen Plänen der Tragwerksplanung und statischen Berechnungen
- den gültigen Plänen der Haustechnik
- den gültigen Detailplänen

± 0,00 = 262,40 m ü. DHHN2016

Index	Datum	Änderung	Zeichner
F			
E			
D	21.06.2024	Ang. Zanklefung Unterdecken, Anpass. Höhen und Fb-Aufbauten EG, Dachaufbau	I. A. C. Goldberger
C	21.03.2024	Ang. Unterdecke Flure, Ang. Fassade/Öffnungen zum MP, Dachkonstruktion, Gauben	I. A. C. Goldberger
B	06.11.2023	Ang. Abstuzschien Innenhof; Änderung Höhenbezug	I. A. C. Goldberger
A	04.08.2023	Ext: UK/OK Decke über 5.OG; Anpass. Lage Fenster im Neubau; Abstutzschiene Fenster 3.OG Innenhof 1.10m; Aus BPA 1.OG Höhen; Eig. Permeterdämmung unter Bodenplatte	I. A. C. Goldberger

Gebäudeübersicht

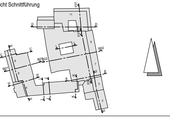

Projekt: Revitalisierung ehem. Kaufhaus Schocken in Zwickau

Planbezeichnung: Ausführungsplanung
Neubau Marienplatz 4 - Schnitt H-H

Bauherr: PAPENBURG HOCHBAU
GP Papenburg Hochbau GmbH | Berliner Straße 230 | 09112 Halle (Saale)
Telefon +49 (0) 3 45 / 51 12-00 | Fax +49 (0) 3 45 / 51 12-05

Freigabe Bauherr / Datum

Planverfasser: BAUCONZEPT® INGENIEURE + ARCHITEKTEN
BAUCONZEPT® PLANUNGSGESELLSCHAFT MBH
Barbarossa 2 | D-09000 Chemnitz
Telefon +49 (0) 3 71/4 14 76-0 | Fax +49 (0) 3 71/4 14 76-67
info@bauconzept.com | www.bauconzept.com

Entwurfsverfasser: Dipl.-Ing. Architekt B. Hoffmann

Projektleiter: i. A. Dipl.-Ing. R. Meichsner

Projektbearbeiter: i. A. Dipl.-Ing. A. Müller; i. A. M.A. N. Meinel

gezeichnet: 2. Fachplaner

Zeichner / Entwurfsdatum: i. A. C. Goldberger / 20.01.2023

Zeichnungs- / Plannummer CAD: Z. .. / Pl. 1925

Projektnummer: 17-064

Maßstab: 1:50

0000_5_ARC_SN_H01_AN_2011_50_FP_D

DATEI-TEMPLATE	DATEI-FORMAT	DATEI-TYP	PLANART	SUFFIX	PLAN-FORMAT	PLANNUMMER	INDEX
0000	5	ARC	SN	H01	AN	2011	50	FP	D

H/B = 750 / 1600 (1:20m²)

Allplan 2023