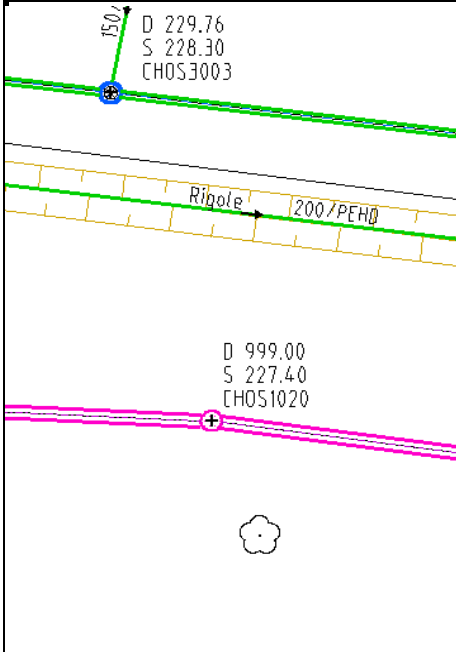




Bezeichnung: CHOS1020		Datum: 04.07.2024	
Lageplan:		Lage:	
			
Schacht:			
Bauzustand:	Tiefe	circa <input type="text" value="2,44"/> m	
	Abmessung und Ausführung	<input checked="" type="checkbox"/> DN 1000 <input type="checkbox"/> DN 800 <input type="checkbox"/> DN 600 <input type="checkbox"/> Bauwerk	
		<input checked="" type="checkbox"/> rund <input checked="" type="checkbox"/> eckig <input type="text" value="Unterteil 1000 x 1000"/>	
		<input checked="" type="checkbox"/> Beton <input checked="" type="checkbox"/> Klinker <input type="checkbox"/> Sonstiges <input type="text"/>	
		<input checked="" type="checkbox"/> mit Steigeisen <input type="checkbox"/> ohne Steigeisen	
	Schachtdeckel und Auflagerring	<input type="checkbox"/> DN 1000 <input type="checkbox"/> DN 800 <input type="checkbox"/> DN 600 <input checked="" type="checkbox"/> DN 500 und kleiner	
		<input checked="" type="checkbox"/> in Ordnung <input type="checkbox"/> defekt <input type="checkbox"/> Sonstiges <input type="text"/>	
		<input type="checkbox"/> mit Laubfang <input checked="" type="checkbox"/> ohne Laubfang	
	Anmerkung	komplett mit starken Sträuchern eingewachsen	