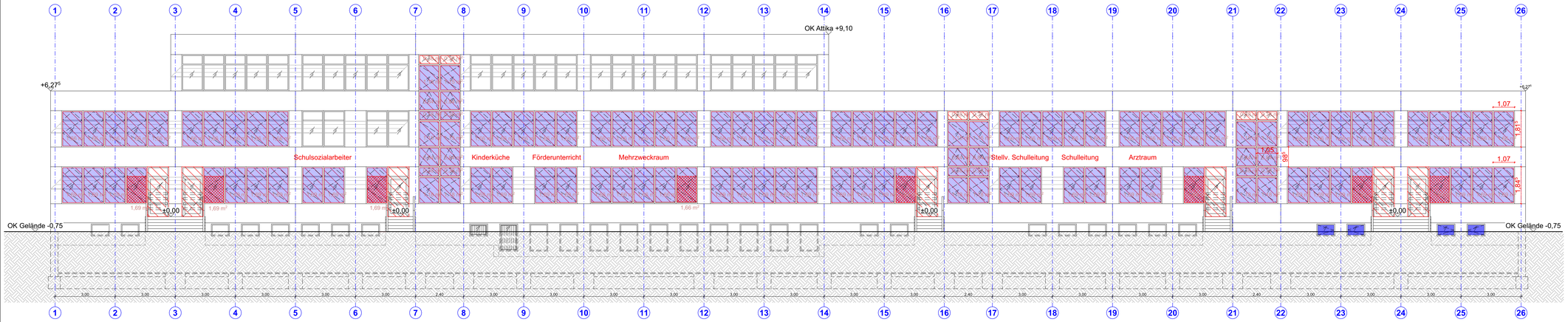

Ansicht Süd

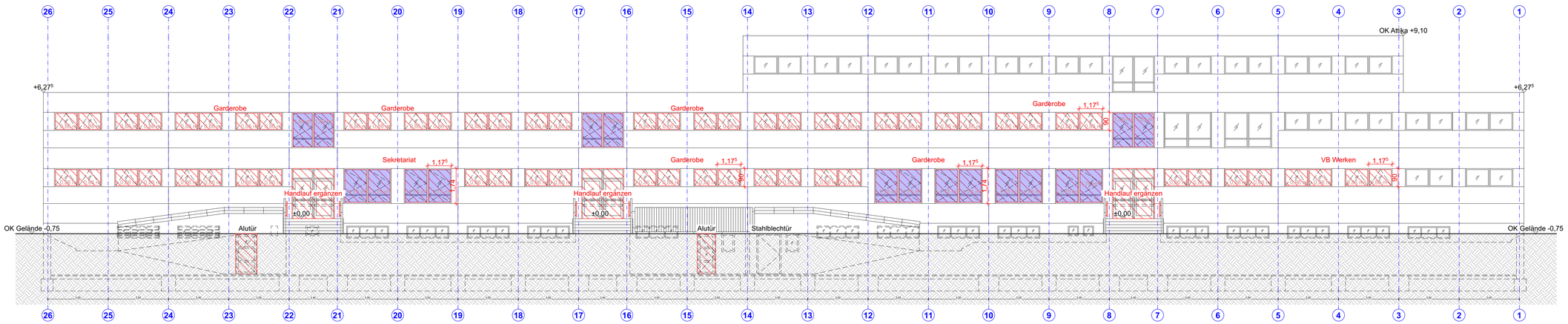

Ansicht Nord

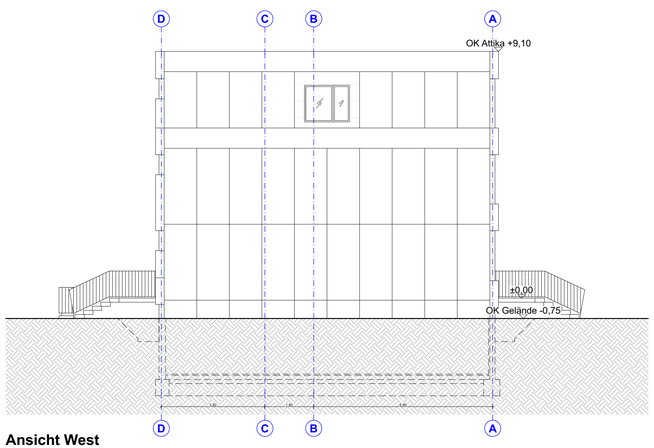

Ansicht West

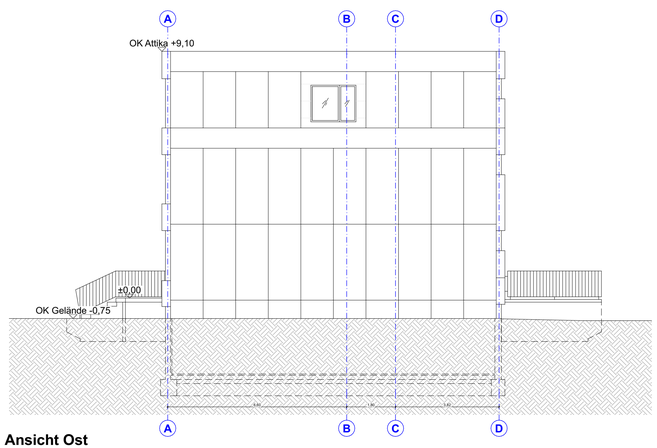

Ansicht Ost

0 m 2,5 m

Allgemein
Alle Angaben und Maße sind auf Übereinstimmung mit den örtlichen Verhältnissen zu prüfen. Bei Abweichungen ist Abstimmung mit Bauüberwachung erforderlich! Die Ausführungsqüllke des Trägerwerkplaners sind unbedingt zu beachten.
Höhen beziehen sich auf ± 0.00 = OK FFB EG Treppenhaus Bestand. Die angegebenen Flächen sind Rohbaumaße ohne Putzabzug. Die angegebenen Türmaße entsprechen den herzustellenden Rohbau-Öffnungen ab OKFFB. Die angegebenen Brüstungshöhen (BRH) entsprechen den herzustellenden Brüstungs-Höhen ab OKFFB. Wände mit Brandschutzanforderungen sind bis auf den Rohfußboden bzw- zur Rohdecke zu führen.
Alle Durchbrüche und Schächte sind nur gültig in Verbindung mit der aktuellen Ausführungsplanung der Fachingenieure. Unstimmigkeiten sind unverzüglich der Bauleitung bekanntzugeben. Darstellung Deckenschlitze und Bodendurchbrüche als Aufsatz. Angegebene Höhen beziehen sich auf OKFFB, sofern nicht anders angegeben.

Brandschutz
Wände mit Brandschutzanforderungen sind bis auf den Rohfußboden bzw- zur Rohdecke zu führen.
Die Wandanschlüsse sind entsprechend der DIN auszuführen.

Die Darsstellung der Möbel / Ausstattung erfolgt lediglich zum Nachweis der Raumnutzung und stellt keine Ausstattungsplanung dar. Nutzerbereitellungen sind lila markiert.

Abkürzungen

Allgemein
OD Rohdecke
OZ Oberzug
UZ Unterzug
OK Oberkante
UK Unterkante
BW Brandwand
BRH Brüstungshöhe
FFB Fertigfußboden
UK Unterkonstruktion
BE Bodeneinlauf

Türen
BSS Brandschutztür, feuerhemmend
RS Tür mit Rauchschutzfunktion
DS Tür dichtschließend
FA Feststellanlage
FS Freilaufschließer
AN Elektrischer Türantrieb
OTS Obentürschließer
AA Anti-Panikfunktion DIN EN0179-B,C0,E0
PZ Profilzylinderschloss
MS Motorschloss
MR Magnet-Riegelkontakt
SB Schließblechkontakt
RC 3 Widerstandsklasse nach DIN EN 1627

Fenster
OL Oberlicht
SO Raffstoreanlage,Sonnenschutz
VO Verdunklungsanlage
SOGL Sonnenschutzverglasung
RL Raumlüftungsgerät
RC 2 Widerstandsklasse nach DIN EN 1627
PFL Passive Fensterlüftung, im Fenster integriert

Raumstempel
028 — Raumnummer
Pivmr/ Poststelle — Raumname
08/09/10 — Raum ID nach NI13 B 3
F: 68,65 m² — Grundfläche (Netto)
U: 37,42 m — Umfang
LRH: 3,40 m — Lichte Raumhöhe
UK RD: 3,70 m — Unterkante Rohdecke
B: L — Bodenbelag
WB: K2 — Wandbelag
D: GK-A — Deckenbelag

Brandschutz
F30/T30/EL30 feuerhemmend
F90/T90/EL90 hochfeuerhemmend
F90/T90/EL90 feuerbeständig
BW Brandwand
M Mechanische Stabilität im Brandfl.

Wandbeläge
F Fliesen
FRH Fliesen raumhoch
KZP Kalkzementputz,Anstrich
GK Trockenbau gespachelt
A Anstrich

Decke
A Deckenputz
ASTB Stahlbeton
GK Gipskarton/Unterdecke mit UK
GKA GKUnterdecke mit Akustikdämmschaffen
GKF30 GKUnterdecke mit Brandschutzanf. F30
GKF90 GKUnterdecke mit Brandschutzanf. F90
SD Gerüstdiemenen
MWo Mineralwolldämmplatte

Schallanforderungen
45dB **Prüfwert $R_{w,P}$ der Tür (Laborwert)**
Anhaltswert bleibt im angepassten Zustand $R_{w,P}$ = 5 dB. Beispiel: erf. $R_{w,P}$ = 40 dB → erf. $R_{w,P}$ = 5 dB + 45 - 5 = 45 dB)
55dB **Anforderungen an die Bauschalldämmung R'_w in Gebäuden zwischen Räumen**
Aktuelle/geplante Wandgegebenheiten, Bauteilmaßen und -aufbauten
(für neue Montagewände gilt: erforz. Rechenwert des Türsystems mit $R_{w,P}$ = erf R'_w + 5 dB). Beispiel: erf $R'_{w,R}$ = 55 + 5 dB = 60 dB).

LEGENDE Allgemein
Bestand
Technikraum
Raum nicht genutzt
Bauabschleierrichtung Sanitär

LEGENDE Bodenbelag
Linoleum
Parkett
Dämmungeu
Mauerwerkeu

LEGENDE Abbruch
Abbruch
Abbruch Fliesen
Kernbohrungsbereich in Boden
Schutzbelag auf Boden

BRANDERSATZWAND

±0,00 Höhenkote FFB Bezug zu OK FFB EG
Höhe Fertigkote
Höhe Rohkote

Durchbrüche
BD Bodendurchbruch
DD Deckendurchbruch
WD Wanddurchbruch
WS Wandschlitz
Durchbrüche Hochbau
Durchbrüche HLS
Durchbrüche ELT

Türstempel
T-101.1 — Türnummer
RB: 1lv x 2.10 — Rohbaumaß, Breite x Höhe, ab OK FFB
BRH: 0,00 — BRH, ab OK FFB
F: 2.0/0/0 — Anforderungen

Fensterstempel
1.1/H1.05 — Rohbaumaß, Breite x Höhe
1.ok — BRH, ab OK FFB
RC3 — Anforderung
SO:VO — Sonnenschutz/ Verdunklung

Fenster und Türen aufarbeiten
Nicht markierte Fenster bleiben unbehandelt
Splitterschutzfolie von innen
Splitterschutzfolie von außen
Verglasung austauschen

Index	Art der Änderung	Datum	Name

Zur Verifizierung des Planes können Anbindemaße der Fenster und Türen bzw. nicht vermaßte Elemente oder Bereiche aus dem Plan abgegriffen werden.

STADT LEIPZIG
- Amt für Gebäudemanagement -
NEUES RATHAUS
04092 LEIPZIG

Objekt
Interim GS Miltitz
Instandsetzung einer Typenschule zur temporären Unterbringung der GS Miltitz
Binzer Straße 14
04207 Leipzig
LIGIS-ID: 002751g001

Auftraggeber
Stadt Leipzig
Amt für Gebäudemanagement
Pragerstraße 126-128
04317 Leipzig

Architekt
Fachplaner

Übersicht / Lage- / Höhenbezug
AN AW AO AS
OK FFB Flur EG = +/- 0,00

Planbezeichnung
Ansichten

Leistungsphase
Ausführungsplanung

Datei:			Blattnr.:
002751g001_5_ARC_ANS_05Ansichten.dwg			ANS_05
gezeichnet:	Datum: 16.09.2024	Format: 59,4x95	Maßstab: 1:100