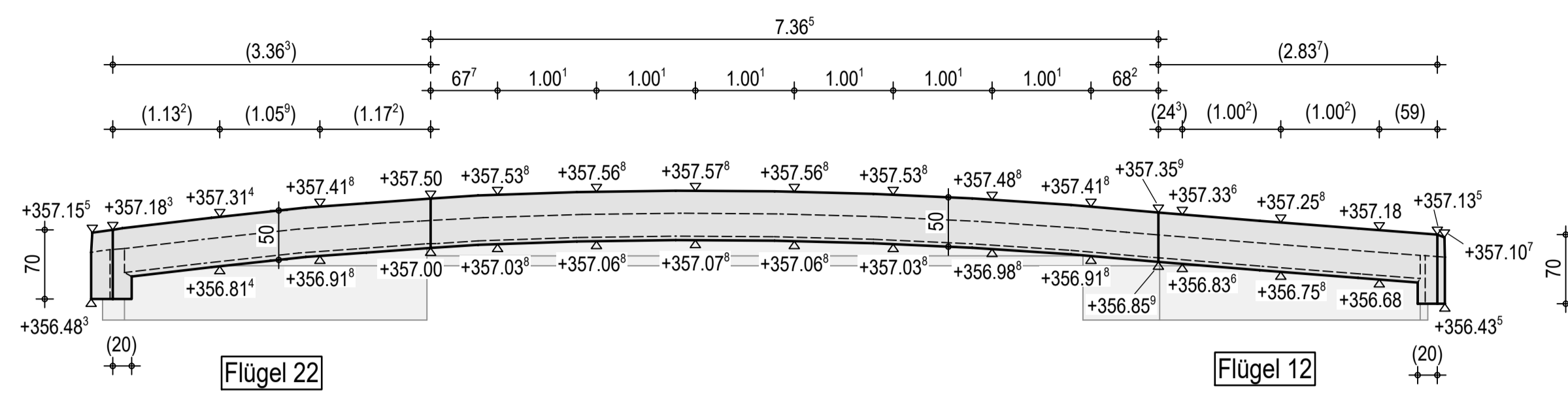
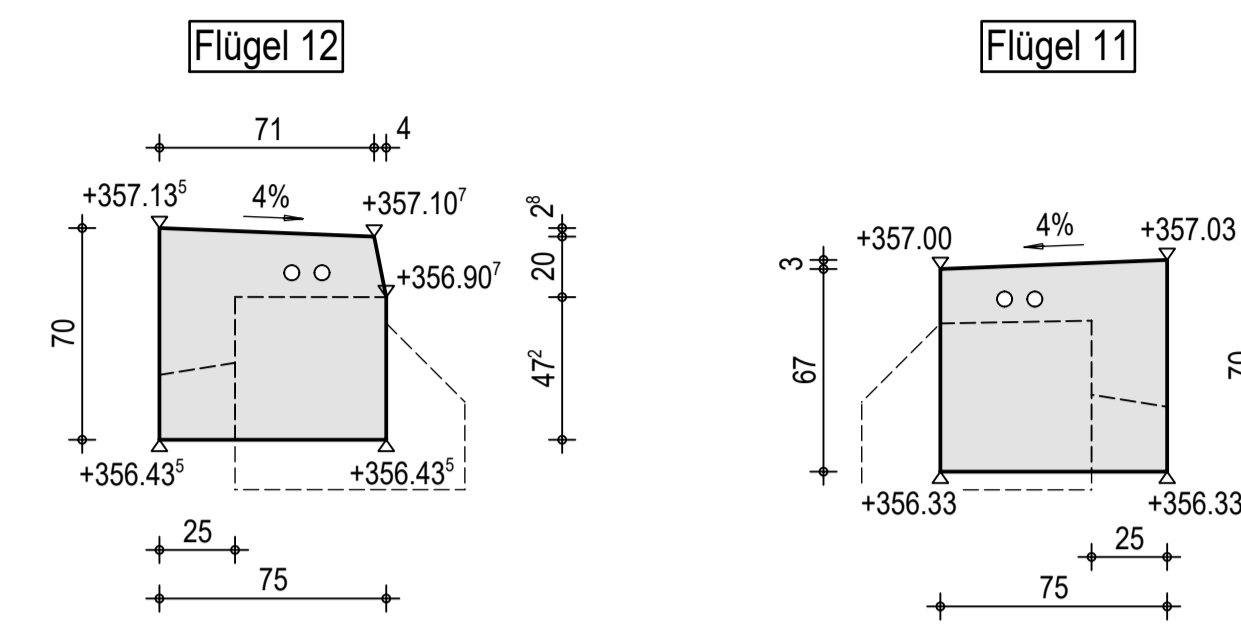


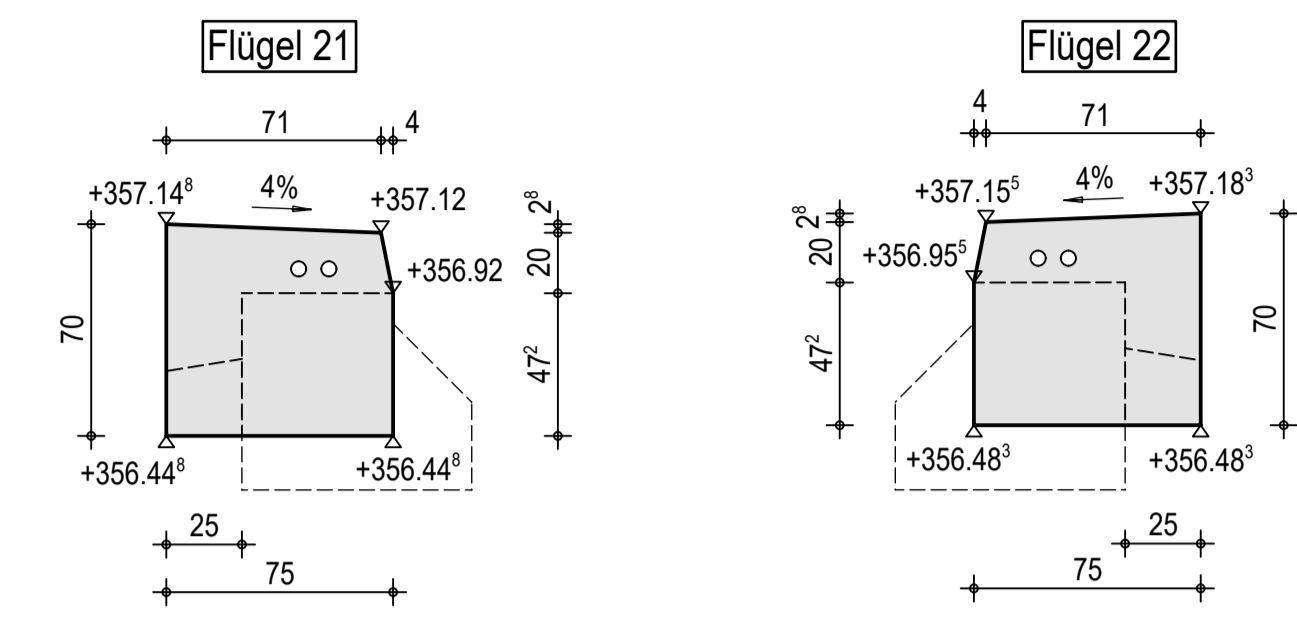
Ansicht A-A - Kappe unterstrom M 1:50



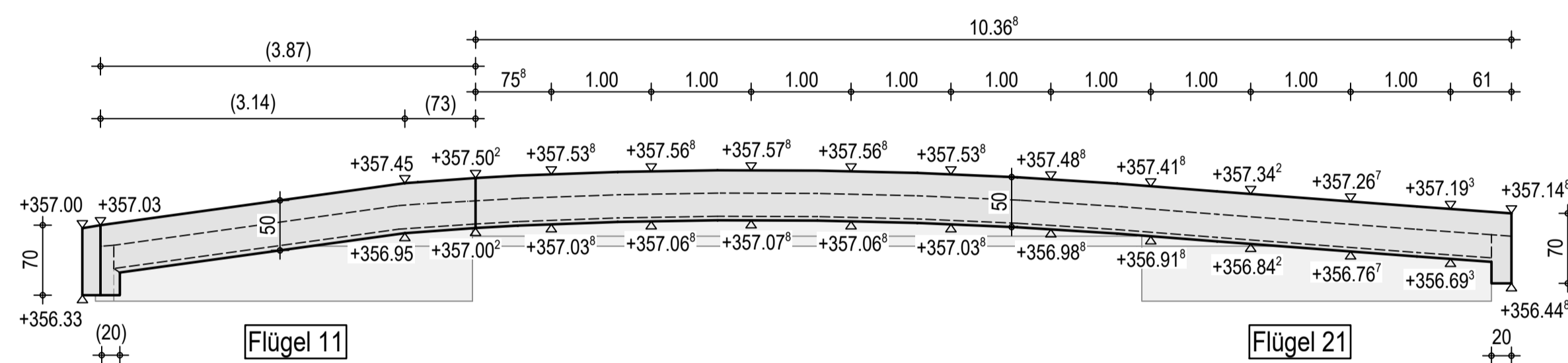
Ansicht C-C - Kappenabschlüsse Achse 10 M 1:25



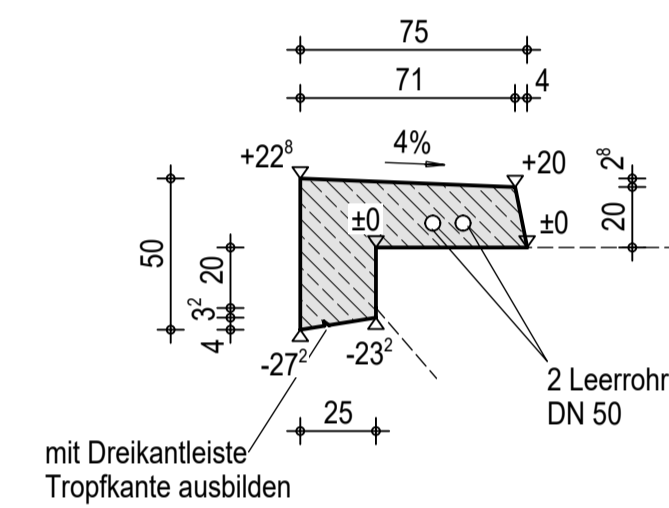
Ansicht D-D - Kappenabschlüsse Achse 20 M 1:25



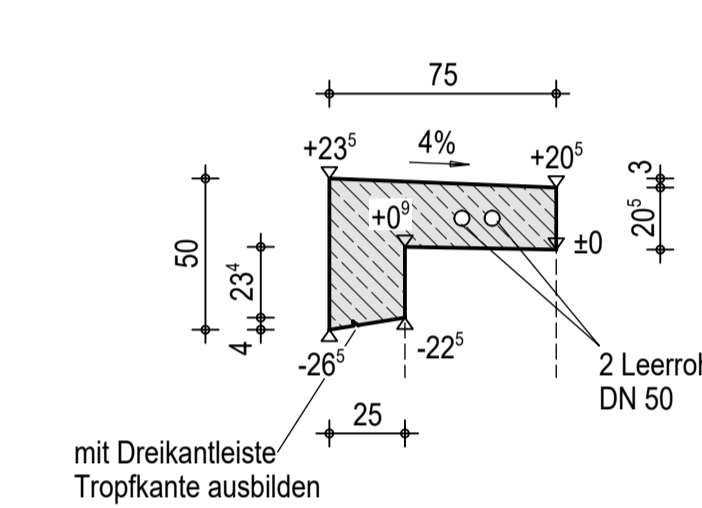
Ansicht B-B - Kappe oberstrom M 1:50



Regelquerschnitt M 1:25



Regelquerschnitt Kappe Flügel 11 M 1:25



zugehörige Pläne:

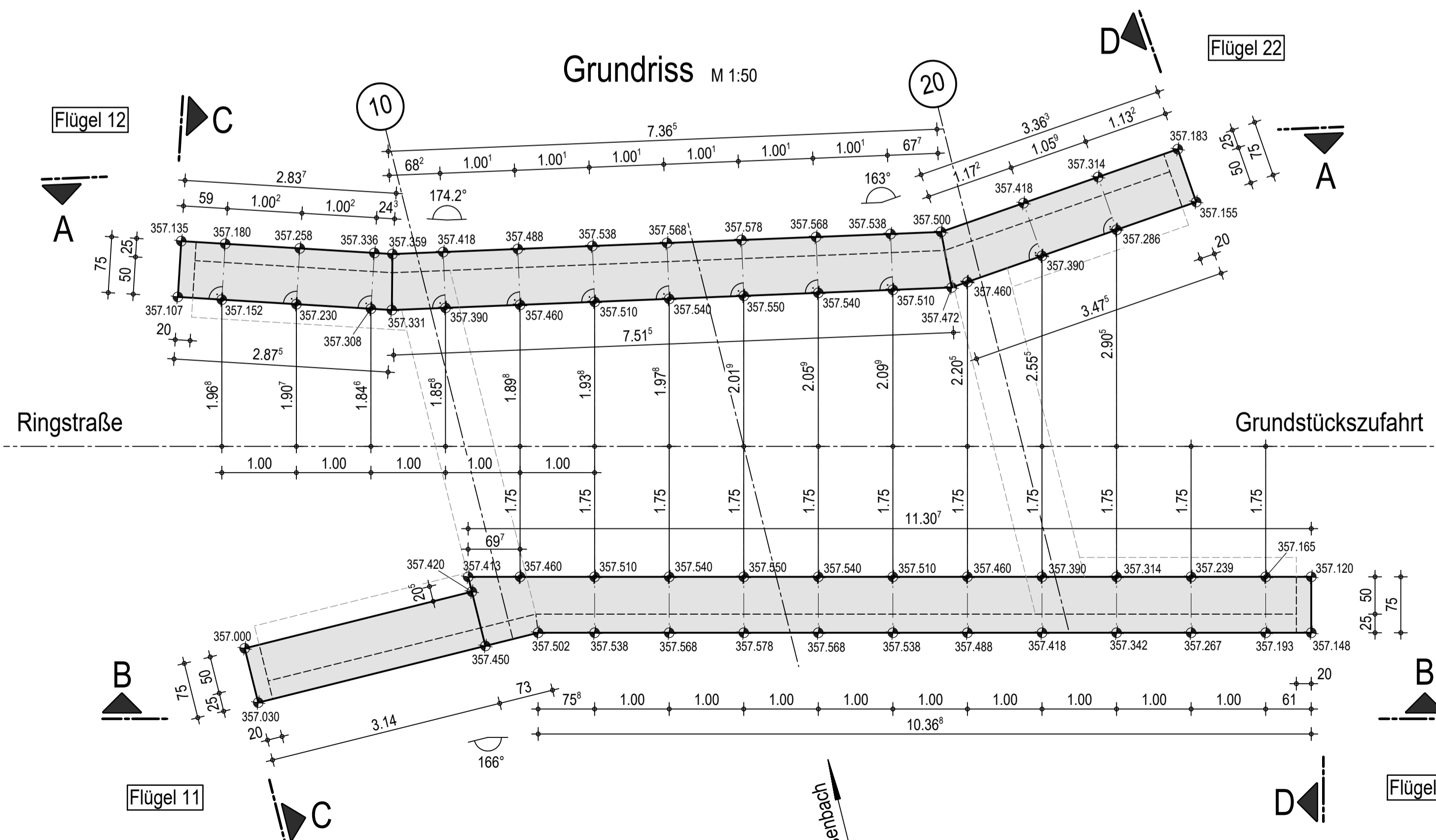
- 001 Gesamtzeichnung
- 002 Bauphasenplan

Alle Maße sind am Bau zu überprüfen und bei Abweichungen dem Planer mitzuteilen.

Höhenbezug : DHHN 16 Lagebezug : ETRS89 - UTM33

(....) Klammerwerte nicht in wahrer Länge dargestellt

Grundriss M 1:50



**Baustoffe :** - Beton C 25/30 LP  
XC4, XD3, XF4, WA  
gemäß ZTV-ING  
- B500B

**Schalung :**  
Sichtflächen: sägeraue Brettschalung,  
Schalrichtung = Brückenlängsrichtung,  
Bretter gleichen Querschnittes, max. 10cm breit,  
Verbindung = Nut und Feder,  
Schalungsstöße mind. 1m versetzt

**Oberseite:** mit Besenstrich (Rosshaar)  
quer zur Laufrichtung versehen

Anforderungen an Sichtbetonklasse SB2  
nach DBV-Merkblatt "Sichtbeton" !

Alle sichtbaren Kanten sind 1<sup>5</sup>/1<sup>5</sup> cm zu brechen.

(....) Maßangaben in Klammern:  
Darstellung verzerrt,  
eingeklammerte Werte = wahre Länge

Übersichtsskizze :			
Auftragnehmer (Koordinator gemäß ZTV-ING)		Datum	
Index	Planänderung	Datum	Planer/Koordinator
a			
b			
c			
d			
e			
In bautechnischer Hinsicht geprüft (S4-StrPrüfVO)		Vorprüfung geprüft	
(siehe Prüfbericht vom ... den ...)			
(Bearbeiter)	(Prüfingenieur)	(Auftraggeber)	
Die Gültigkeit dieses Planes mit den Prüfungen des Prüflings sowie die Berücksichtigung der Einlegungen des AS wird bestätigt.		Als Ausführungsplan gekennzeichnet	
Die Übereinstimmung dieses Planes mit der Bauausführung wird bestätigt.			
(Zeichner)	(Limbach-Oberfrohnna, den ... den ...)	(Auftragnehmer)	(Auftraggeber)
Straßenbauverwaltung			
<p><b>Große Kreisstadt Limbach-Oberfrohnna</b> Tiefbauamt Rathausplatz 1, 09212 Limbach-Oberfrohnna</p>			
Baumaßnahme		Bauwerksnummer	
Ersatzneubau BW 4/4 zur Obstkellerei i. Z. Ringstraße und Rückbau BW 4/6 zur Schlosserei Schuffenhauer		km	
Art des Planes/Bauteil		Maßstab	
Ersatzneubau BW 4/4 Schalplan Kappen		1 : 25 1 : 50	
Projekt-Nr.: 04073		Plannummer	
H/B = 594 / 841 (0.50m²)		013	
Index			

