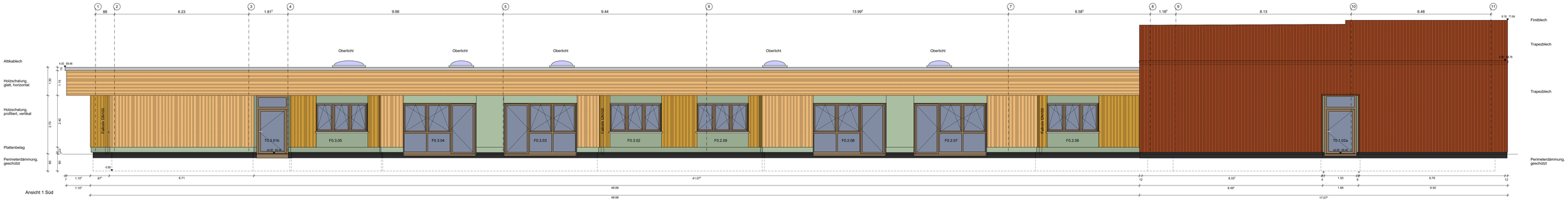

Ansicht 1 Süd

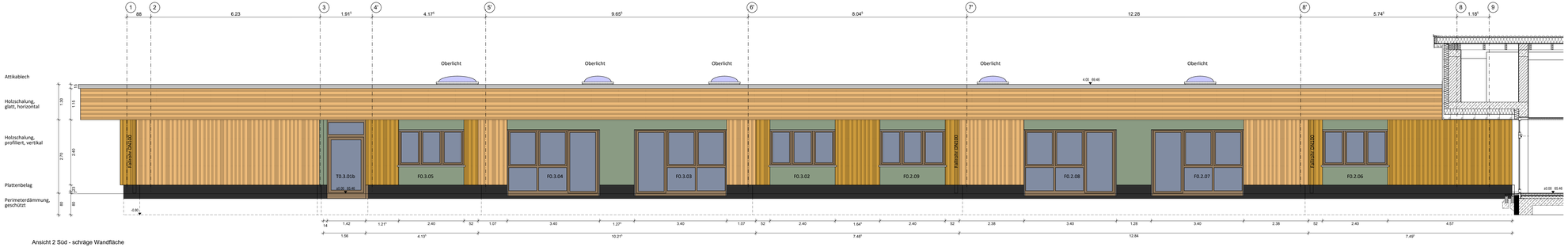

Ansicht 2 Süd - schräge Wandfläche

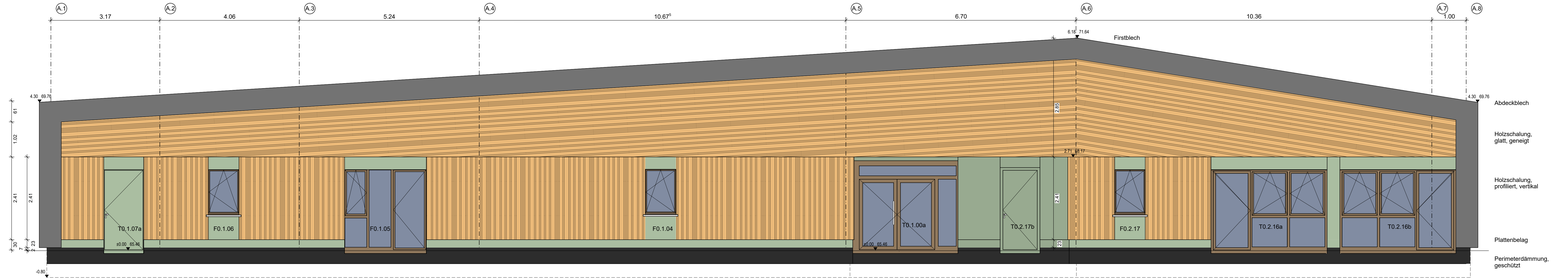

Ansicht 3 Ost - Eingang

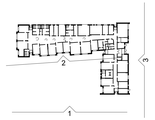

LEGENDE

T60-RS /	hochleuerhemmender Abschluss,
F60	rauchdicht gepr. n. DIN 18095
RS	rauchdichter Abschluss
FSA	selbstschließende Tür gepr. n. DIN 18095
FSA	Feststellanlage elektromechanisch
FSW	Feststellanlage
FTS	Freilaufturschließer
oFZ	ohne FZ-Bohrung
BL	Blindzylinder Blindrosette
RWA	Rauch- und Wärmeabzugseinrichtung
NA	Notausgang
RW	Rettungsweg
RF	Rettungsfenster
PV	Panikverschluss nach DIN EN 179
PVS	Panikverschluss nach DIN EN 1125
DrG	Drückergarnitur
BgG	Beschlaggarnitur
RgG	Riegelgarnitur
SpG	Stoßgriffgarnitur
ZTGB	ZT GB SGK I, Rw,P 32 dB (Prüfwert)
ASS	außenliegender Sonnenschutz (elektr.)
ISS	innenliegender Sonnenschutz (Verdunkelung/Blendschutz)
M	Anschlusskabel für Motor Screenrollo
BHBRH	Brüstungshöhe
LRH	lichte Installationshöhe
DLE/WWB	Durchlauferhitzer/ Warmwasserbereiter
OL	Oberlicht
FR	Regenfallrohr DN100
	Fliesenspiegel
T	Türbezeichnung
F	Fensterbezeichnung
AT	Außentrennelement
FT	Fensterfür
D/DK	Drehr Drehkipp
	Bodenerlauf
	Fußboden
	Wand
	Decke

RH ROH + Höhe OK Rohfußboden bis UK Rohdecke!

Alle Maße sind vom Auftragnehmer vor Beginn der Arbeiten eigenverantwortlich zu prüfen!
Abweichungen sind vor der Ausführung mit der Bauleitung zu klären. Liegen Unstimmigkeiten zwischen Örtlichkeit und Planung vor oder hat die ausführende Firma bedenken, muss vor Ausführung eine Klärung mit den Planungsbeteiligten herbeigeführt werden.
Dieser Plan gilt nur in Verbindung mit der gültigen Ausführungsstatik, Detailplänen!
Bei nicht überarbeiteten Abweichungen haben Detailpläne Vorrang für die Ausführung.
Alle Höhenangaben, sowie Tür- und Brüstungshöhen beziehen sich auf Oberkante Fertigfußboden (OK FFB)!

Erdgeschoss OK FFB ±0.00 = 65.46 m ü.NHN

Die Außenbemaßung von Türen und Fenstern bezieht sich auf das Fertigmaß (überdämmt)!

INDEX	DATUM	NAME	ART DER ÄNDERUNG
z			
y			
x			
w			
v			
u			
t			
s			
r			
q			
p			
o			
n			
m			
l			
k			
j			
i			
h			
g			
f			
e			
d			
c			
b	25.10.2024	DA Gensicke	Fenster Ost
a	02.04.2024	K.Seidel M.A.	Bemaßung angepaßt

VORABZUG

VORHABEN:
Kita Oranienbaum

Leopoldstraße 10a
06785 Oranienbaum-Wörlitz

BAUHERR:
Stadt Oranienbaum-Wörlitz
Franzstraße 1
06785 Oranienbaum-Wörlitz

PLANUNG:
architekten ingenieure
bc Architekten + Ingenieure GmbH
Luthenstraße 37 | 06886 Lutherstadt Wittenberg
Tel: +49 3491 4695-0 | 03 Fax:| | www.bc-wb.de

PLANINHALT:
Ansichten 1

PLANNUMMER:
AP-A 07b

GEZEICHNET:	K.Seidel M.A.	MAßSTAB:	1:50
BEARBEITET:	DA Gensicke	DATUM:	20.03.2024
GEPRÜFT:	Grasenack M.Sc.	FORMAT:	1500 x 594