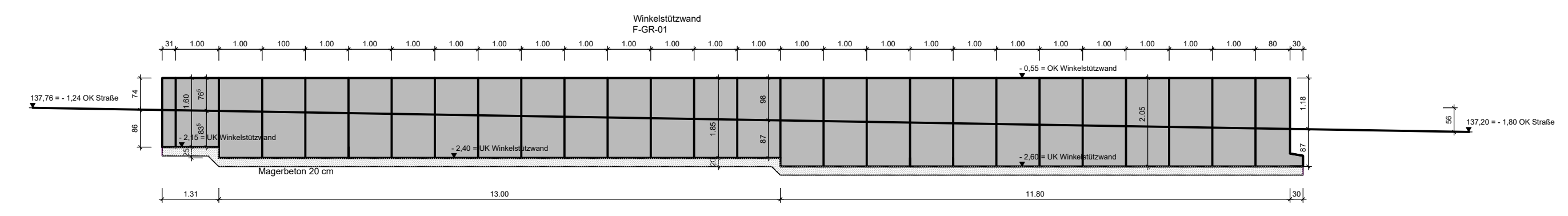
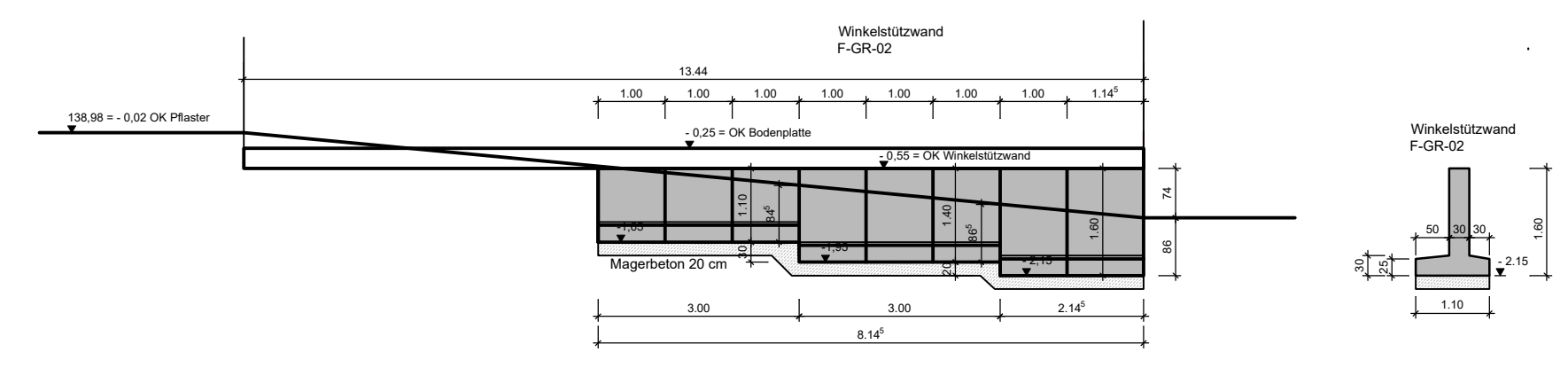


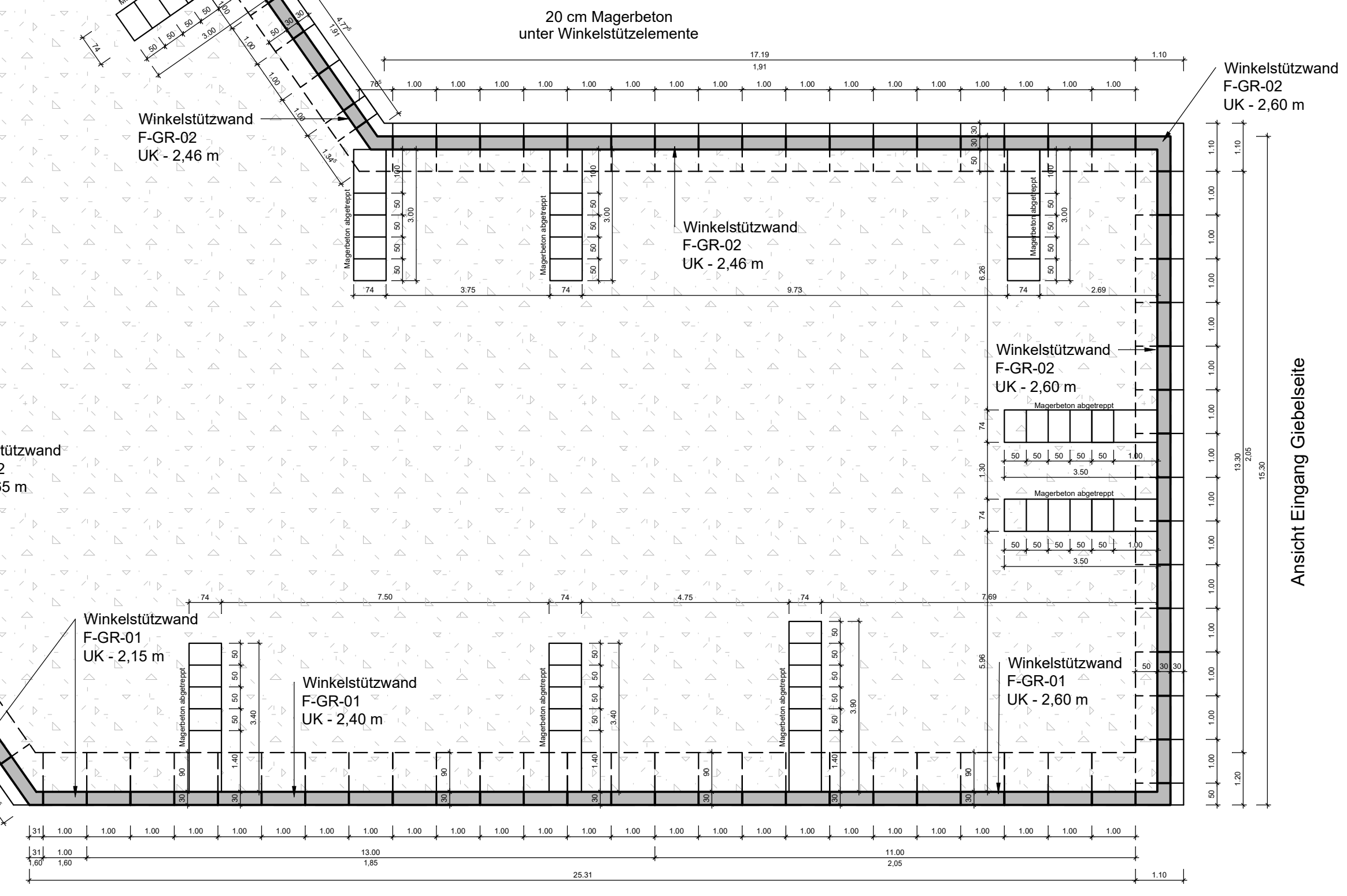
Ansicht Eingang Giebelseite



Ansicht Straße



Ansicht Parkplatz



Lfd.-Nr.	Index	Datum	Art der Änderung	Signum
2	b	22.10.24	Maße Bodenplatte (unter Fenster Mehrzweckraum)	Nusa
1	a	25.09.24	Lage abgetreppter Magerbeton	Nusa

DIESE ZEICHNUNG IST NUR GÜLTIG IN VERBINDUNG MIT:
 - statischer Berechnung
 - Plänen der Fachingenieure der Technikgewerke
 Aussparungen, Rohrdurchführungen, Durchbrüche, DIN-Vorschriften und besondere Angaben der Materialhersteller sind zu beachten!
 Alle Maße sind am Bau zu prüfen!
 Unstimmigkeiten sind unverzüglich mit der Bauleitung zu klären!

BAUPLANUNGSBÜRO GUMPERT GbR
 Bauprojektierung | Tragwerksplanung | Ausschreibung | Bauleitung

Gewerbepark 32, 02997 Wittichenau, Tel: 035725 / 70177
 www.bauplanung-gumpert.de
 mail: gumpert@bauplanung-gumpert.de

Planungsphase	Ausführungsplanung
Bauherr	Gemeinde Burkau
Bauvorhaben	Stärkung des Wirtschaftsstandortes Burkau durch Schaffung zusätzlicher Betreuungskapazitäten
Planinhalt	Winkelstützelemente

Projekt-Nr.	Zeichn.-Nr.	Maßstab	Datum	Bearbeiter	Bestätigung
20-43	A-15b	1:100	22.10.2024		