

Fugenprofile im Belag







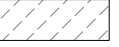

Der Nachweis ist zu erbringen, dass die Fugenprofile für den Anwendungsfall geeignet sind.

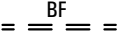


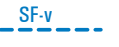
P2 Profilart: Bewegungsfugenprofil mit Einlage, mechanisch hoch belastbar und Beständigkeit gegen Chemikalienbeanspruchungen | Material: Edelstahl 1.4404 (V4A)
Einlage: thermoplastisches Elastomer, Farbe entsprechend Fliesenfarbe - nach Bemusterung | Profilhöhe: 15 mm | Fugenbreite im Estrich: 10 - 15 mm
Sichtbreite in Grundstellung: 15 mm | Übergang: Fliese - Fliese



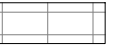



P2.1 Übergang: Fliese - Linoleum, OK Beläge höhengleich ausführen
(Estrich abstellen h/b=10/30 mm, Aussparung nach Verlegung des Profils verspachteln)




P7 Profilart: Trennprofil/Schienenprofil, mechanisch hoch belastbar | Material: Edelstahl 1.4301 (V2A) | Profilhöhe: 15 mm | Sichtbreite: 2 mm
Verwendung an unverharzten Scheinfugen | Übergang: Fliese - Linoleum (siehe Piktogramm)

P8 Profilart: Trennprofil/Schienenprofil, mechanisch hoch belastbar | Material: Edelstahl 1.4404 (V4A) | Profilhöhe: 15 mm | Sichtbreite: 2 mm
Verwendung an unverharzten Scheinfugen | Übergang: Fliese - Linoleum (siehe Piktogramm)

| | | |
|--|--------------------------|---|
| Bodenbeläge: | | |
|  | Estrich mit Versiegelung |  Linoleum |
|  | Fliesen (Feinsteinzeug) |  Textiler Belag |
| | |  Holzbelandung Sitzstufen |
| | |  Anstrich staubbündend |
| Bodenaufbau Detailnummer FB-Nr.: DF.01 R-Kl.: R9 WI-Kl.: W3-I Wasser- einwirkungsklasse | | Metal-Sockelleiste (Metal-SL): Aluminium, rechteckiger Querschnitt, t/h= 10/60 mm, pulverbeschichtet Farbe Weiß RAL 9016 Fliesen-Sockelleiste (Fliesen-SL): Feinsteinzeugfliesen, b/h= 300/100 mm Anwendung: Verkehrsflächen wie Flure, Hallen Küche mit Kehlsöckel, b/h= 200/100 mm Fliesen nach Bemusterung passend zu Bodenfliesen Wandfliese: keine Sockelleiste, Wandfliesen nach Bemusterung |
| | |  Bereiche mit Fussbodenheizung |
| | |  Fliesenauftellung |

| | | |
|---|---|---|
| Estrichfugen nach DIN 18560 | | |
|  | Bewegungsfuge Fugenbreite 10 mm, Profil im Fb-Belag |  Scheinfuge unverharzt, Profil im Fb-Belag |
|  | Randfuge Fugenbreite mind. 8 mm, bei Heizestrich mind. 10 mm |  Scheinfuge verharzt |

| | | |
|---|---|--|
| Bodenbeläge: | |  Bereiche mit Fussbodenheizung |
|  | Fliesen (Feinsteinzeug) Format: 30 x 60 cm / 20 x 20 cm |  Fliesenauftellung |
|  | Reinigungsräume, Küche WC + Flur: Farbe: Grau, Format: 30 x 60 cm Rutschhemmung R10 | |
|  | Küche: Farbe: Beige-Grau, Format: 20 x 20 cm Rutschhemmung R11 |  Küche Sockelfliese: Kehlsöckel, Format: 10 x 20 cm Farbe: Beige-Grau |

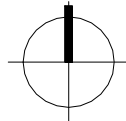
| | | |
|---|--|---|
| Wandbekleidung: | | Waschtisch / WC-Trennwand: |
|  | Fliesen Farbe Weiß, matt, glatt Format: 30 x 60 cm |  HPL-Vollkomplatten Farbe: Gelb-Orange (ähnlich RAL 1003) |
| Spiegel: | | |
|  | Kristallspiegel eingelassen auf Fliesenhöhe | Sanitärgegenstände symbolische Darstellung Estrichfugen und Bodenprofile siehe auch Bodenpläne |

| | | | |
|--|--|--|--|
| Fußboden: | | Raumnummer: | |
| Bodenaufbau Detailnummer FB-Nr.: DF.01 R-Kl.: R9 WI-Kl.: W3-I Wasser- einwirkungsklasse | | Nutzungseinheit Raumnummer Geschoss E.VF.10 | |
| | | C1 bis C6 = Cluster CI = DAZ-Cluster WPB = Werken-/Profil-Bereich MKB = Musisch-künstlerischer Bereich NB = Naturwissenschaftlicher Bereich GTA = Ganztagesbereich GB = Gemeinschaftsbereich VB = Verwaltungsbereich FB = Funktionsbereich SA = Sanitäranlagen VF = Verkehrsflächen TF = Technikflächen | |

| | | | |
|---------------|--|------------|------|
| | | | |
| | | | |
| | | | |
| | | | |
| | | | |
| | | | |
| A | Freigabe | 17.10.2022 | UM |
| B | Fugenprofile im Belag | 20.12.2022 | SCS |
| C | Einarbeitung Einsparpotentiale: Reduzierung Höhe der Wandfliesen | 15.08.2023 | UM |
| D | Ergänzung Bemaßung Sanitär | 22.05.2024 | UM |
| Erstlieferung | | 17.10.2022 | UM |
| Index | Beschreibung Änderung | Datum | Name |

ALLE MAßE SIND AM BAU ZU PRÜFEN. BEI ABWEICHUNGEN ODER UNKLARHEITEN IST UMGEHEND EINE ABSTIMMUNG MIT DER OBJEKTPLANUNG VORZUNEHMEN. PLÄNE DER OBJEKTPLANUNG SIND GEISTIGES EIGENTUM DER FELLENDORF GMBH UND UNTERLIEGEN DEM URHEBERRECHT. EINE VERVIELFÄLTIGUNG ODER AUSHÄNDIGUNG AN DRITTE IST FÜR PLÄNE DER OBJEKTPLANUNG NUR MIT ZUSTIMMUNG DER FELLENDORF GMBH GESTATTET.

Bauvorhaben:
Neubau Oberschule Rothenburg/O.L.



Uhsmannsdorfer Straße 1
02929 Rothenburg/O.L.

OK FFB EG = +/- 0,00 = 163.34 DHHN 92

| | | | |
|---------------------------------------|--|--|--|
| Planungsphase: | | Ausführungsplanung | |
| Entwurfsverfasser / Projektleiter: | | Bauherr / Bauherrenvertreter: | |
| Datum | | Datum | |
| Auftraggeber: | | Planersteller: | |
| Stadtverwaltung Rothenburg/O.L. | | fellendorf GmbH architekten ingenieure | |
| Marktplatz 1 02929 Rothenburg/O.L. | | Falkeplatz 2, 09112 Chemnitz Tel.: +49 37188 299 00 architektur@fellendorf.gmbh www.fellendorf.gmbh | |
| Fachplaner: | | Fachplaner: | |

| | | | | | | | | | | | |
|------------------------|-----|--------|-------|---|-----------|------------|-------|---------------------|--|---------------|--|
| Planbezeichnung: | | | | Fliesenspiegel Küchenp. WC EG | | | | Projektileiter: | | Maßstab: | |
| Projekt | LPH | Bauart | Ebene | Plangruppe | Planthema | Plannummer | INDEX | F. Schettler | | 1:25 | |
| 0001 | 5 | OS | XX | DT | 14 | 0514-11 | D | F. Maia Eckert | | Erstelldatum: | |
| Auftr.-Nr.: 63 0001 05 | | | | Dateiname: 0001-5_OS-XX-DT-14-0514-11_D | | | | Blattgröße: 520x594 | | 19.08.2022 | |