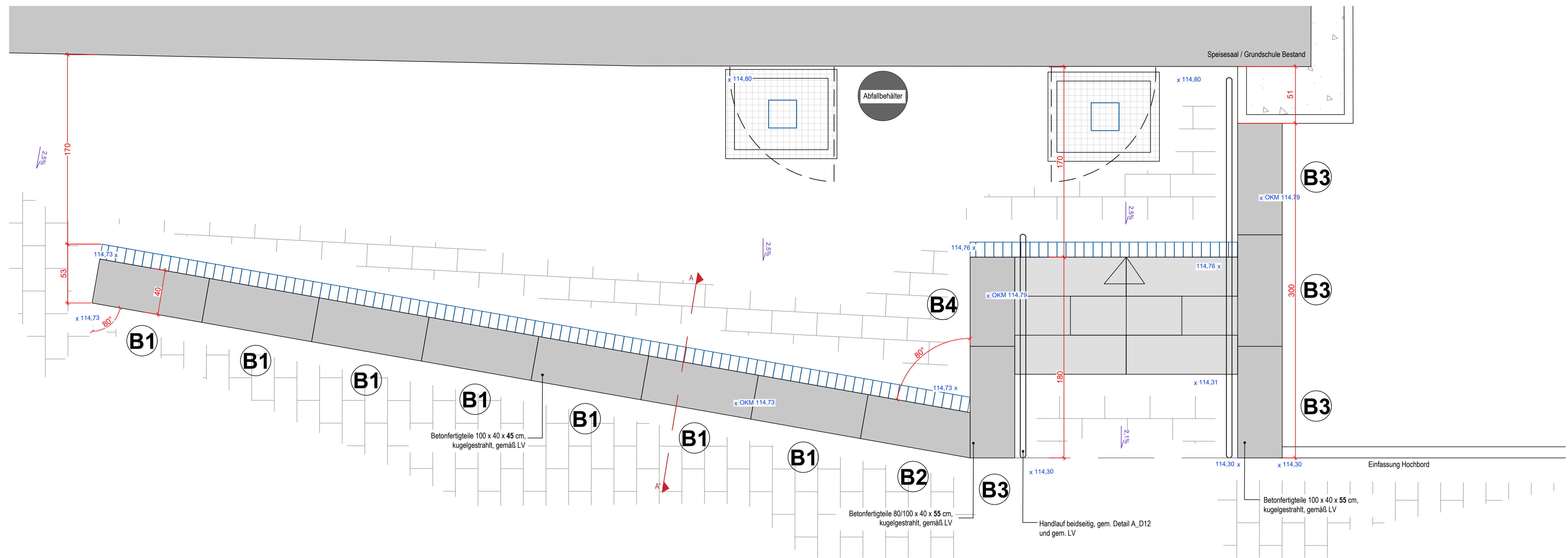
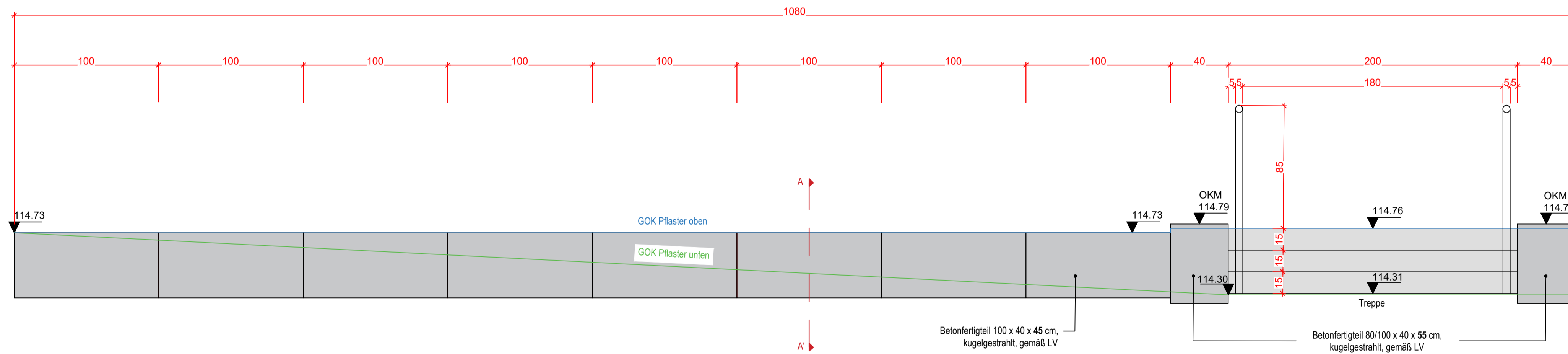


Detail Betonfertigteile und Treppe - Aufsicht M 1:20



Detail - Abwicklung Betonfertigteile und Treppe M 1:20

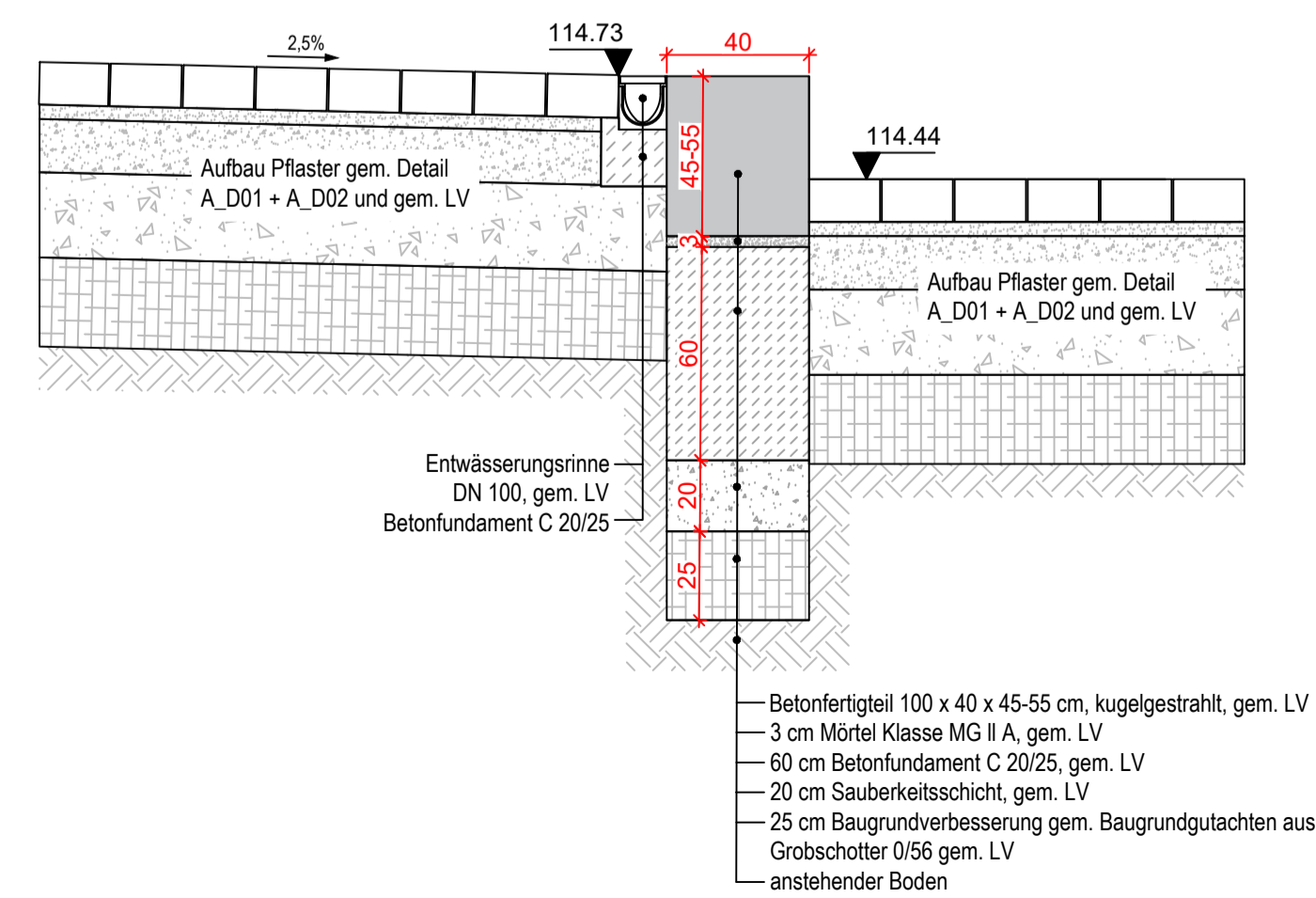


**Materialliste Betonfertigteile**

- B1** Betonfertigteile: 100 x 40 x 45 cm, nach Örtlichem Aufmaß 7 Stück
- B2** Betonfertigteile: Sonderkonstruktion schräg, nach Örtlichem Aufmaß, ca. 80/100 x 40 x 45 cm, 80° Winkel 1 Stück
- B3** Betonfertigteile: 100 x 40 x 55 cm, nach Örtlichem Aufmaß 4 Stück
- B4** Betonfertigteile: Sonderkonstruktion kurz, nach Örtlichem Aufmaß, ca. 80 x 40 x 55 cm 1 Stück

Detail - Schnitt Betonfertigteile M 1:20

Schnitt A - A'



**ALLGEMEINE HINWEISE**  
 Dieser Plan gilt nur in Verbindung mit den weiteren Architekturentwurfplänen und den gültigen Plänen der Fachingenieure. Alle Maße und Höhenangaben sind vor der Ausführung vom Unternehmer | Auftragnehmer gemäß VOB DIN 1961 § 3.3 selbstverantwortlich zu prüfen. Unstimmigkeiten sind dem Auftraggeber oder dessen Vertreter unverzüglich mitzuteilen. Alle Leitungen sind nur informativ dargestellt! Vor Erdarbeiten sind Schachtscheine anzufordern.

Index	Datum	Änderung	Bearbeiter

Bauherr	Gemeinde Kabelsketal Lange Straße 18 06184 Kabelsketal	Vorhaben	Ersatzneubau Grundschule Gröbers 06184 Kabelsketal
Darstellung	Detail - Aufbau Treppenabwicklung und Betonfertigteile	Planstufe	Ausführungsplanung
Plan-Nr.	A_D13	Maßstab	1:20
Projekt	Datum 15.10.2024	Architekt	Auftraggeber