

Burg Falkenstein


Planung und Koordinierung der Depoträumung und der Betreuung des Umzugs, VG 65-060012-23-046

Lph5, Ausführungsplanung

Inhalt

M10 - Raumdaten.....	3
M10 - IST-Zustand	3
M10 - Transportvorbereitung und Verpackung	4
M10 – Lagerbedingungen.....	4
Molkenkeller - Raumdaten	5
Molkenkeller - IST-Zustand.....	5
Molkenkeller - Transportvorbereitung und Verpackung	6
Molkenkeller - Lagerbedingungen.....	6
Rittersaalboden - Raumdaten	7
Rittersaalboden - IST-Zustand	7
Rittersaalboden - Transportvorbereitung und Verpackung	9
Rittersaalboden - Lagerbedingungen	9
Geweihboden - Raumdaten	10
Geweihboden - IST-Zustand	10
Geweihboden - Transportvorbereitung und Verpackung	11
Geweihboden - Lagerbedingungen	11
Spitzboden M5-M9 - Raumdaten	12
Spitzboden M5-M9 - IST-Zustand.....	12
Rittersaalboden - Transportvorbereitung und Verpackung	14
Rittersaalboden - Lagerbedingungen	14
M5 - Raumdaten.....	15
M5 - IST-Zustand	15
M5 - Transportvorbereitung und Verpackung	17
M5 - Lagerbedingungen	17
M6 - Raumdaten.....	18

M6 - IST-Zustand	18
M6 - Transportvorbereitung und Verpackung	20
M6 - Lagerbedingungen	20
M7 - Raumdaten.....	21
M7 - IST-Zustand	21
M7 - Transportvorbereitung und Verpackung	23
M7 - Lagerbedingungen	23
M8 - Raumdaten.....	24
M8 - IST-Zustand	24
M8 - Transportvorbereitung und Verpackung	26
M8 - Lagerbedingungen	26
M9 - Raumdaten.....	27
M9 - IST-Zustand	27
M9 - Transportvorbereitung und Verpackung	29
M9 - Lagerbedingungen	29
M11 - Raumdaten.....	30
M11 - IST-Zustand	30
M11 - Transportvorbereitung und Verpackung	32
M11 - Lagerbedingungen	32
M12 - Raumdaten.....	33
M12 - IST-Zustand	33
M12 - Transportvorbereitung und Verpackung	35
M12 - Lagerbedingungen	35
Transportvorbereitung / Verpackung /Lagerbedingungen nach Sachgruppen	36

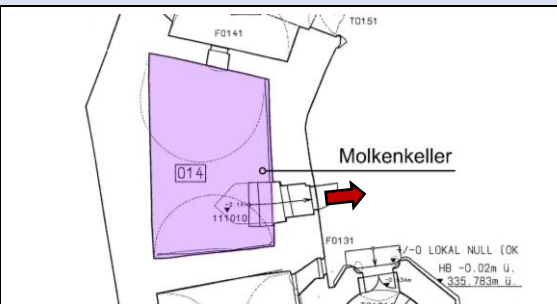
M10 - Raumdaten		
Geschoss	Erdgeschoss	
Raumbez.	M10	
Größe	29,4 m ²	
Höhe über NN	ca. 1,00 m	
Erreichbarkeit	über Innenhof	
Zugangstür	H: 1,74 m, B:0,9 m	

M10 - IST-Zustand	
Stückzahl	Insgesamt 220 VE, 198 Einzelobjekte = 418 Objekte
Objekterfassung	<p>Ofenteile: 51 VE, 140 Einzelobjekte <u>Bodenfunde</u> = 157 VE, 19 Einzelobjekte; <u>Beleuchtungsgegenstände</u> = 2 VE mit Wandleuchtern; <u>Textilien</u> = 4 VE; <u>Verschiedenes</u>: 6 VE, 39 Einzelobjekte (Bodenfliesen, Mörtel, Stößel, Weinflaschen, Horn, Dachpfannen, Topfkacheln, Wanderstock, Hieb- und Stichwaffen, Keramiktröge)</p> <p>Große Teile der Objekte in Pappkisten oder Plastekisten verpackt (Verpackungseinheiten = VE) und mit Ethafoam-Platten ausgepolstert.</p>
Materialien	<ul style="list-style-type: none"> - Keramik, glasiert und unglasiert - Stein, Marmor - Metall (z.B. Gusseisen, Messing) - Holz (roh, teilweise auch lackiert und gestrichen) - Leder - Glas - Textil
Lagerdichte	<ul style="list-style-type: none"> - 100% - schmale Gänge zwischen den Regalen - Durchgänge, teilweise mit Objekten verstellt
Lagerart (IST)	<ul style="list-style-type: none"> - Schwerlastregale - Objekte teilweise in Pappkisten (Bodenfunde) oder in Plastekisten (Keramiken) eingelegt, VE in Regale eingestellt - Ofenkacheln teilweise auch unverpackt in Regale eingestellt, dazwischen auch Trennlage aus Ethafoam-Zuschnitten - einzelne Objekte auch auf Kunststoffpaletten
Objektzustand	<ul style="list-style-type: none"> - primär / sekundär mit Pestiziden belastet - verschmutzt - vereinzelt auch abgebrochene Kleinteile, neben und auf den Objekten lagernd



M10 - Transportvorbereitung und Verpackung	
Transportvorbereitung	<ul style="list-style-type: none"> - Objektreinigung / Dekontaminierung - Bestandserfassung und Fotoarbeiten - Sicherung von Brüchen und Abbrüchen soweit für Transport und Einlagerung notwendig - abgebrochene Teile verpacken und dem Objekt beilegen - Bemessung Pestizidbelastung
Verpackung	<ul style="list-style-type: none"> - vorhandene Pappkisten zwingend ersetzen - kleine Ofenteile in vorhandene Euroboxen, zum Teil umpacken, wo Trennlagen fehlen - große Ofenteile auf Paletten - Hieb- und Stichwaffenspitzen mit Ethafoam-Zuschnitten sichern

M10 – Lagerbedingungen	
Lagerart (Soll)	<ul style="list-style-type: none"> - Objektverpackung = Lagerverpackung - Sammelverpackungen in Leichtbauregale eingestellt - Euroboxen in vorhandene Schwerlastregale eingestellt - große Ofenteile auf Paletten (abdecken) - Hieb- und Stichwaffen in Stellagen lagern
Hinweise	<ul style="list-style-type: none"> - vorhandene Lagertechnik weiterverwenden, hier System Fa. Archibald

Molkenkeller - Raumdaten		
Geschoss	Erdgeschoss	
Raumbez.	Molkenkeller	
Größe	26,3 m ²	
Höhe über NN	ca. - 2,00 m	
Erreichbarkeit	über Innenhof	
Zugangstür	H (Stich): 1,92 m, H (Kämpfer): 1,44 m, B: 0,77 m	

Molkenkeller - IST-Zustand	
Stückzahl	Insgesamt 36 Einzelobjekte
Objekterfassung	<u>Möbel:</u> 2 Schränke, 2 Sitzmöbel (Hocker, Bank) <u>Verschiedenes:</u> 32 Einzelobjekte (Butterfässer, Waschbrett, Mangel, Handwagen, Weinballon, Blasebalg, Fliegenklatsche, Dreschflegel, Holzquirl, Milchkannen, Spule, Holzeimer)
Materialien	- Holz (roh, teilweise auch lackiert und gestrichen) - Metall - Textil - Leder - Glas
Lagerdichte	- 40% - Objekte teilweise ineinander gestellt
Lagerart (IST)	- Im Raum stehend
Objektzustand	- primär / sekundär mit Pestiziden belastet - verschmutzt



Butterfass mit mechan. Rührwerk



Handwagen mit Säcken



Butterfass mit mechan. Rührwerk



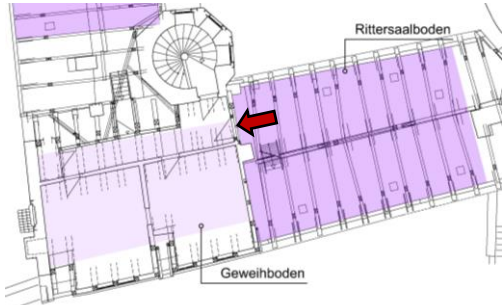
Handwagen mit Säcken



Objekte zur Milchverarbeitung, ein großer Schrank und eine Wäschemangel

Molkenkeller - Transportvorbereitung und Verpackung	
Transportvorbereitung	<ul style="list-style-type: none"> - Objektreinigung / Dekontaminierung - Bestandserfassung und Fotoarbeiten - Sicherung von Brüchen und Abbrüchen soweit für Transport und Einlagerung notwendig - abgebrochene Teile verpacken und dem Objekt beilegen - Bemessung Pestizidbelastung
Verpackung	<ul style="list-style-type: none"> - weitgehend unverpackt - Sicherung während des Transports durch Einstellen in Transportrahmenkisten

Molkenkeller - Lagerbedingungen	
Lagerart (Soll)	<ul style="list-style-type: none"> - Objektverpackung = Lagerverpackung - große Möbel/Objekte auf Paletten - kleine Möbel/Objekte unverpackt in abgehängte Leichtbauregale stellen - Objekte oder Leichtbauregale aus Staubschutzgründen mit Tyvek-Vlies abhängen
Hinweise	<ul style="list-style-type: none"> - Stroh in Säcken entsorgen

Rittersaalboden - Raumdaten		
Geschoss	Dachgeschoss	
Raumbez.	Rittersaalboden	
Größe	76,4 m ²	
Höhe über NN	ca. 11,00 m	
Erreichbarkeit	über Wendelstein in der SW-Ecke des Innenhofs (Breite: ca. 1,40 m)	
Zugangstür	H: 1,93 m, B: 1,02 m	

Rittersaalboden - IST-Zustand	
Stückzahl	Insgesamt 3 VE, 191 Einzelobjekte = 194 Objekte
Objekterfassung	<p><u>Möbel:</u> 87 Einzelobjekte</p> <ul style="list-style-type: none"> - 41 Schränke/Schrankteile - 12 Tische/Tischteile - 2 Sitzbänke, 18 Stühle - 14 Bettteile <p><u>Ausbauteile:</u> 44 Einzelobjekte</p> <ul style="list-style-type: none"> - 27 Fenster - 17 Türen <p><u>Instrumente:</u> 1 Uhr</p> <p><u>Bilder:</u> 1 Schmuckrahmen</p> <p><u>Verschiedenes:</u> 3 VE, 58 Einzelobjekte (z.B. Geweih, Weinflaschen, Dreschflegel, Tierpräparat, Turmspitze, Bock, Waschzuber, Nachtgeschirr, ledernes Futteral)</p>
Materialien	<ul style="list-style-type: none"> - Holz - Papier - Metall - Glas - Porzellan - Textil (Futter, Polster), Leder, Rattan - Blattgold
Lagerdichte	<ul style="list-style-type: none"> - 100% - schmaler Durchgang, teilweise mit Objekten verstellt
Lagerart (IST)	<ul style="list-style-type: none"> - keine - unverpackt, frei in den Raum gestellt - Objekte teilweise über- und ineinander gestapelt - Objekte teilweise demontiert / in Einzelteile zerlegt
Objektzustand	<ul style="list-style-type: none"> - primär / sekundär mit Pestiziden belastet - Befall mit Fraßschädlingen (Anobien, Käfern und Motten) unbekannt - stark verschmutzt - vereinzelt auch defekte; zerbrochene; instabile Objekte und abgebrochene, lockere Kleinteile, neben und auf den Objekten lagernd



Blick in den Raum




Uhr, Bock, Leiter, Kanthölzer



Vergoldeter Schmuckrahmen



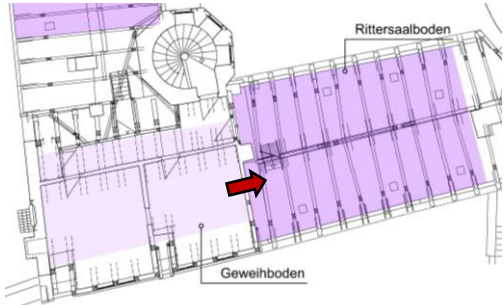
Nachttöpfe



Möbel (Betteile, Schränke, Tische und Stühle) und Fenster

Rittersaalboden - Transportvorbereitung und Verpackung	
Transportvorbereitung	<ul style="list-style-type: none"> - Objektreinigung / Dekontaminierung - Bestandserfassung und Fotoarbeiten - Sicherung von Brüchen und Abbrüchen soweit für Transport und Einlagerung notwendig - abgebrochene Teile verpacken und dem Objekt beilegen - instabile Objekte sichern - Gläser der Fenster abkleben - Bemessung Pestizidbelastung
Verpackung	<ul style="list-style-type: none"> - Möbel weitgehend unverpackt - Sicherung während des Transports durch Einstellen in Transportrahmenkisten oder Stellagen - größerer Schmuckrahmen hängend/liegend in maßgefertigten Kisten aus Panzerpappe oder Holz - kleine Fenster in Sammelverpackungen mit Trennlagen - vorhandene Verpackungen zwingend ersetzen - Geweih in Sammelverpackungen zu Geweihboden - Tierpräparat in neue Kisten

Rittersaalboden - Lagerbedingungen	
Lagerart (Soll)	<ul style="list-style-type: none"> - Objektverpackung = Lagerverpackung - große Möbel/Objekte auf Paletten - kleine Möbel/Objekte unverpackt in abgehängte Leichtbauregale stellen - Fenster, Türen, Möbelteile in Stellagen oder Vertikalregalen eingeschoben flache Möbelteile (Schrantüren, Tischplatten etc.) in Stellagen mit Trennlage - Zerlegte Möbel aus konservatorischen Gründen möglichst zusammensetzen - Sammelverpackungen in Leichtbauregale eingestellt - Objekte oder Leichtbauregale aus Staubschutzgründen mit Tyvek-Vlies abhängen - Kisten aus Panzerpappe oder Holz, stehend in Stellagen oder liegend in Leichtbauregale eingeschoben
Hinweise	

Geweihboden - Raumdaten		
Geschoss	Dachgeschoss	
Raumbez.	Geweihboden	
Größe	50,5 m ²	
Höhe über NN	ca. 14,00 m	
Erreichbarkeit	über Wendelstein in der SW-Ecke des Innenhofs (Breite: ca. 1,40 m) und eine Treppe im Rittersaalboden	
Zugangstür	H: 1,94 m, B: 0,94 m	

Geweihboden - IST-Zustand	
Stückzahl	10 VE, 135 Einzelobjekte
Objekterfassung	<u>Verschiedenes:</u> - - 134 Geweihe (teile mit Schädelplatte auf Holzplatten, oder mit geschnitzten Köpfen) - - 10 VE Tierpräparate, 1 Einzelobjekt Tierpräparat
Materialien	- Geweihe und Schädelplatten (Knochen) - Holz (roh, teilweise gestrichen) - Tierpräparate (mit Glasaugen)
Lagerdichte	- 60% - schmaler Durchgang, teilweise von Geweihspitzen versperrt
Lagerart (IST)	- keine - zu großen Teilen unverpackt an Dachsparren hängend oder auf dem Boden liegend - Objekte vereinzelt auch locker in Pappkisten eingelegt oder in Lupo verpackt
Objektzustand	- primär / sekundär mit Pestiziden belastet - Schimmelbelastung unbekannt - Befall mit Fraßschädlingen (Anobien, Käfern und Motten) unbekannt - stark verschmutzt



Blick in den Raum



Tierpräparate in VE



Präparierter Elchkopf




Geweih und geschnittene Tierköpfe



Tierpräparate in einer Umzugskiste



Hirschgeweih auf hölzernen Kopf



Geweih mit Schädelplatte

Geweihboden - Transportvorbereitung und Verpackung

Transportvorbereitung

- Objektreinigung / Dekontaminierung
- Bestandserfassung und Fotoarbeiten
- Sicherung von Brüchen und Abbrüchen soweit für Transport und Einlagerung notwendig
- abgebrochene Teile verpacken und dem Objekt beilegen
- instabile Objekte sichern
- Ende der Geweihspitzen mit Ethafoam-Zuschnitten schützen
- Bemessung Pestizidbelastung

Verpackung

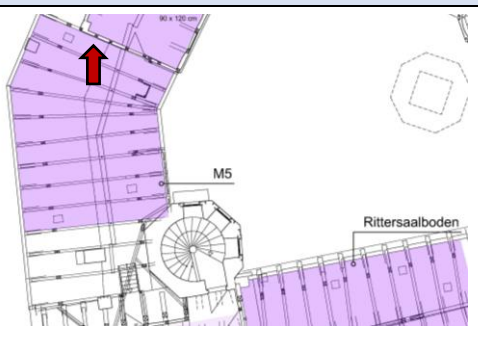
- vorhandene Verpackungen zwingend ersetzen
- Geweihe in Sammelverpackungen
- Kleinteile in Sammelverpackungen mit Trennlagen
- Tierpräparate in neue Kisten

Geweihboden - Lagerbedingungen

Lagerart (Soll)

- Objektverpackung = Lagerverpackung
- Sammelverpackungen in Leichtbauregale eingestellt

Hinweise

Spitzboden M5-M9 - Raumdaten		
Geschoss	Dachgeschoss	
Raumbez.	Spitzboden	
Größe		
Höhe über NN		
Erreichbarkeit	über Wendelstein in der SW-Ecke des Innenhofs (Breite: ca. 1,40 m), einen schmalen Flur und eine Treppe hinab, durch Raum M5, über eine Holzleiter durch Öffnung in Decke in Raum M5	
Zugangstür	Öffnung Spitzboden: 0,68 m x 0,98 m	

Spitzboden M5-M9 - IST-Zustand	
Stückzahl	5 VE, 69 Einzelobjekte
Objekterfassung	<p><u>Möbel</u>: 34 Einzelobjekte</p> <ul style="list-style-type: none"> - 4 Schränke/Schrankteile - 1 Tisch - 24 Stühle - 5 Truhen - <p><u>Ausbauteile</u>: 1 Fenster</p> <p><u>Beleuchtungsgegenstand, Kronleuchter</u>: 1 Einzelobjekt (Kronleuchter)</p> <p><u>Textilien, Wandbespannungen</u>: 14 Einzelobjekte (Wandbespannungen)</p> <p><u>Verschiedenes</u>: 5 VE, 19 Einzelobjekte (z.B. Möbelabbrüche, Spinnräder, Konsolen, Kochutensilien wie Butterfass, Kupferkessel, Bräter, Holzstößel, Molle)</p>
Materialien	<ul style="list-style-type: none"> - Holz (roh, furniert, teilweise auch lackiert und gestrichen) - Glas - Rattan, Polster, Korbgeflecht - bemalte Leinwand - Metall
Lagerdichte	<ul style="list-style-type: none"> - 90% - schmaler Durchgang, Objekte unter Dachschräge
Lagerart (IST)	<ul style="list-style-type: none"> - keine - unverpackt, frei in den Raum gestellt - Objekte teilweise über- und ineinander gestapelt, in Kartonagen unterschiedlicher Größe locker eingelegt oder mit Lupo eingeschlagen - Objekte teilweise demontiert / in Einzelteile zerlegt
Objektzustand	<ul style="list-style-type: none"> - primär / sekundär mit Pestiziden belastet - Befall mit Fraßschädlingen (Anobien, Käfern und Motten) unbekannt - stark verschmutzt - vereinzelt auch abgebrochene Kleinteile, neben und auf den Objekten lagernd



Wandbespannungen



Gerollte Wandbespannungen



Kronleuchter, Möbelabbrüche in Schubfach



Truhen



Stühle




Spinnrad



Kochutensilien im Butterfass

Rittersaalboden - Transportvorbereitung und Verpackung	
Transportvorbereitung	<ul style="list-style-type: none"> - Objektreinigung / Dekontaminierung - Bestandserfassung und Fotoarbeiten - Sicherung von Brüchen und Abbrüchen soweit für Transport und Einlagerung notwendig - abgebrochene Teile verpacken und dem Objekt beilegen - instabile Objekte sichern - Gläser des Fensters abkleben - Bemessung Pestizidbelastung
Verpackung	<ul style="list-style-type: none"> - Möbel weitgehend unverpackt - Sicherung während des Transports durch Einstellen in Transportrahmenkisten oder Stellagen - Wandbespannungen auf Rollen mit Seidenpapierzwischenlage, d: min. 30 cm - kleine Objekte in Sammelverpackungen mit Trennlagen - vorhandene Verpackungen zwingend ersetzen - Kronleuchter in Kisten oder Stellagen, hängend

Rittersaalboden - Lagerbedingungen	
Lagerart (Soll)	<ul style="list-style-type: none"> - Objektverpackung = Lagerverpackung - Rollen mit Wandbespannungen stehend auf Paletten oder Regalen gestellt, ggf. übereinander gestapelt oder in Spezialwagen gehängt - große Möbel/Objekte auf Paletten - kleine Möbel/Objekte unverpackt in abgehängte Leichtbauregale stellen - Fenster, Türen, Möbelteile in Stellagen oder Vertikalregalen eingeschoben flache Möbelteile (Schränktüren, Tischplatten etc.) in Stellagen mit Trennlage - Zerlegte Möbel aus konservatorischen Gründen möglichst zusammensetzen - Sammelverpackungen in Leichtbauregale eingestellt - Objekte oder Leichtbauregale aus Staubschutzgründen mit Tyvek-Vlies abhängen - Kisten aus Panzerpappe oder Holz, stehend in Stellagen oder liegend in Leichtbauregale eingeschoben - Stellagen mit Kronleuchter frei im Raum platziert
Hinweise	

M5 - Raumdaten		
Geschoss	Dachgeschoss	
Raumbez.	M5	
Größe	69,1 m ²	
Höhe über NN	ca. 9,50 m	
Erreichbarkeit	über Wendelstein in der SW-Ecke des Innenhofs (Breite: ca. 1,40 m), einen schmalen Flur und eine Treppe hinab	
Zugangstür	H: 1,91 m, B: 1,17 m	

M5 - IST-Zustand	
Stückzahl	12 VE, 106 Einzelobjekte
Objekterfassung	<p><u>Möbel</u>: 71 Einzelobjekte</p> <ul style="list-style-type: none"> - 26 Schränke/Schrankteile - 17 Tische/Tischteile - 10 Sofas/Sitzbänke, 1 Sessel - 1 Truhe - 14 Bettteile - 2 Schubladen <p><u>Ausbauteile</u>: 2 Türen</p> <p><u>Textilien</u>: 4 VE, 3 Einzelobjekte</p> <p><u>Verschiedenes</u>: 8 VE, 30 Einzelobjekte (z.B. Konsolen, Öllampen, Sackwaage, Fass, Steingewände, Mangel, Kisten mit Kleinteilen, Schmuckkästchen, Zinksitzwanne, Tierpräparat)</p>
Materialien	<ul style="list-style-type: none"> - Holz (roh, furniert, teilweise auch lackiert und gestrichen) - Marmor - Rattan, Polster - bemalte Leinwand - Metall - Textil - Tierpräparat
Lagerdichte	<ul style="list-style-type: none"> - 90% - schmaler Durchgang, teilweise mit Objekten verstellt
Lagerart (IST)	<ul style="list-style-type: none"> - keine - unverpackt, frei in den Raum gestellt - Objekte teilweise über- und ineinander gestapelt, in Kartonagen unterschiedlicher Größe locker eingelegt oder mit Lupo eingeschlagen - Objekte teilweise demontiert / in Einzelteile zerlegt
Objektzustand	<ul style="list-style-type: none"> - primär / sekundär mit Pestiziden belastet - Befall mit Fraßschädlingen (Anobien, Käfern und Motten) unbekannt - stark verschmutzt - vereinzelt auch abgebrochene Kleinteile, neben und auf den Objekten lagernd



Truhe



Schublade mit Kleinteilen




Großer Schreibtisch



Pappkisten mit Textilien



Schrankaufbau




Bett- und Schrankteile



Sofa mit Samtpolster

M5 - Transportvorbereitung und Verpackung	
Transportvorbereitung	<ul style="list-style-type: none"> - Objektreinigung / Dekontaminierung - Bestandserfassung und Fotoarbeiten - Sicherung von Brüchen und Abbrüchen soweit für Transport und Einlagerung notwendig - abgebrochene Teile verpacken und dem Objekt beilegen - instabile Objekte sichern - Bemessung Pestizidbelastung
Verpackung	<ul style="list-style-type: none"> - Möbel weitgehend unverpackt - Sicherung während des Transports durch Einstellen in Transportrahmenkisten oder Stellagen - kleine Objekte in Sammelverpackungen mit Trennlagen - vorhandene Verpackungen zwingend ersetzen - Teppiche auf Rollen mit Seidenpapierzwischenlage, d: min. 30 cm - kleinere Textilien in Sammelverpackungen mit Trennlagen aus Seidenpapier

M5 - Lagerbedingungen	
Lagerart (Soll)	<ul style="list-style-type: none"> - Objektverpackung = Lagerverpackung - Rollen mit Textilien stehend auf Paletten oder Regalen gestellt, ggf. übereinander gestapelt oder in Spezialwagen gehängt - große Möbel/Objekte auf Paletten - kleine Möbel/Objekte unverpackt in abgehängte Leichtbauregale stellen - flache Möbelteile (Schranktüren, Tischplatten etc.) und Türen in Stellagen mit Trennlage - Zerlegte Möbel aus konservatorischen Gründen möglichst zusammensetzen - Sammelverpackungen in Leichtbauregale eingestellt - Objekte oder Leichtbauregale aus Staubschutzgründen mit Tyvek-Vlies abhängen
Hinweise	

M6 - Raumdaten		
Geschoss	Dachgeschoss	
Raumbez.	M6	
Größe	26,9 m ²	
Höhe über NN	ca. 9,50 m	
Erreichbarkeit	über Wendelstein in der SW-Ecke des Innenhofs (Breite: ca. 1,40 m), einen schmalen Flur, eine Treppe hinab und den Raum M5	
Zugangstür	H: 1,65 mm B: 0,81 m	

M6 - IST-Zustand	
Stückzahl	2 VE, 75 Einzelobjekte
Objekterfassung	<p><u>Möbel</u>: 38 Einzelobjekte</p> <ul style="list-style-type: none"> - 25 Schränke/Schrankteile - 2 Tische/Tischteile - 3 Sofas/Sitzbänke - 1 Standspiegel - 3 Truhe - 4 Bettteile <p>-</p> <p><u>Bilder</u>: 12 Einzelobjekte (10 Drucke, 1 Relief, 1 Malerei)</p> <p><u>Beleuchtungsgegenstand, Kronleuchter</u>: 1 Einzelobjekt (Kronleuchter)</p> <p><u>Textilien</u>: 4 Einzelobjekte (Teppiche, Textil)</p> <p><u>Verschiedenes</u>: 2 VE, 20 Einzelobjekte (Wäschemangel, Backmollen, Ofenklappe, Flaschenzug, Schnitzteile, Postament, Spazierstock)</p>
Materialien	<ul style="list-style-type: none"> - Holz (roh, furniert, teilweise auch lackiert und gestrichen) - Möbelbezüge (Textilien) - Metall - Papier - Glas, Spiegelglas - Blattgold - Polster, Textilien
Lagerdichte	<ul style="list-style-type: none"> - 90% - Durchgang vorhanden
Lagerart (IST)	<ul style="list-style-type: none"> - keine - unverpackt, frei in den Raum gestellt - teilweise über- und ineinander gestapelt oder mit Lupo eingeschlagen - einzelne Möbel bereits demontiert / zerlegt - Teppich auf Papprolle gewickelt
Objektzustand	<ul style="list-style-type: none"> - primär / sekundär mit Pestiziden belastet - Befall mit Fraßschädlingen (Anobien, Käfern und Motten) unbekannt - stark verschmutzt - vereinzelt auch abgebrochene Kleinteile, neben und auf den Objekten lagernd



Blick in den Raum M6



Truhebank



Bild mit lasierender Malerei, Burg Falkenstein



Pappkisten mit Kleinteilen



Truhe, Kronleuchter




Schrank und Schrankteile



Schrank und Spiegel

M6 - Transportvorbereitung und Verpackung	
Transportvorbereitung	<ul style="list-style-type: none"> - Objektreinigung / Dekontaminierung - Bestandserfassung und Fotoarbeiten - Sicherung von Brüchen und Abbrüchen soweit für Transport und Einlagerung notwendig - abgebrochene Teile verpacken und dem Objekt beilegen - instabile Objekte sichern - Bemessung Pestizidbelastung - Gläser abkleben
Verpackung	<ul style="list-style-type: none"> - Möbel weitgehend unverpackt Sicherung während des Transports durch Einstellen in Transportrahmenkisten oder Stellagen - kleine Objekte in Sammelverpackungen mit Trennlagen - vorhandene Verpackungen zwingend ersetzen - Teppiche auf Rollen mit Seidenpapierzwischenlage, d: min. 30 cm - kleinere Textilien in Sammelverpackungen mit Trennlagen aus Seidenpapier - Kronleuchter in Kisten oder Stellagen, hängend - Kleine Bilder/Rahmen in Sammelverpackungen, z.B. Kartons mit Trennlage - Größeres Bild liegend in Kiste aus Panzerpappe oder Holz

M6 - Lagerbedingungen	
Lagerart (Soll)	<ul style="list-style-type: none"> - Objektverpackung = Lagerverpackung - Rollen mit Textilien stehend auf Paletten oder Regalen gestellt, ggf. übereinander gestapelt oder in Spezialwagen gehängt - große Möbel/Objekte auf Paletten - kleine Möbel/Objekte unverpackt in abgehängte Leichtbauregale stellen - flache Möbelteile (Schränktüren, Tischplatten etc.) und Türen in Stellagen mit Trennlage - Zerlegte Möbel aus konservatorischen Gründen möglichst zusammensetzen - Sammelverpackungen und Kisten in Leichtbauregale eingestellt - Objekte oder Leichtbauregale aus Staubschutzgründen mit Tyvek-Vlies abhängen - Stellagen frei im Raum platziert - Unverpackte Bilder mit Trennlage in Leichtbauregal eingestellt
Hinweise	

M7 - Raumdaten		
Geschoss	Dachgeschoss	
Raumbez.	M7	
Größe	25,6 m ²	
Höhe über NN	ca. 9,50 m	
Erreichbarkeit	über Wendelstein in der SW-Ecke des Innenhofs (Breite: ca. 1,40 m), einen schmalen Flur, eine Treppe hinab und die Räume M5, M6	
Zugangstür	H: 1,68 m, B: 0,85 m	

M7 - IST-Zustand	
Stückzahl	12 VE, 20 Einzelobjekte
Objekterfassung	<u>Möbel</u> : 18 Einzelobjekte - 15 Schränke/Schrankteile - 3 Tische/Tischteile - <u>Instrument</u> : 1 Standuhr <u>Verschiedenes</u> : 12 VE, 1 Einzelobjekt (Öllampen, Lampenteile)
Materialien	- Holz (roh, furniert, teilweise auch lackiert und gestrichen) - Metall (Leuchter, Uhrwerk) - Glas (Vitrine, Standuhr, Lampenschirm)
Lagerdichte	- 80% - Durchgang vorhanden
Lagerart (IST)	- keine - unverpackt, frei in den Raum gestellt - teilweise über- und ineinander gestapelt oder mit Lupo eingeschlagen - einzelne Möbel bereits demontiert / zerlegt - Lampen und Leuchter in Pappkartons lose eingelegt
Objektzustand	- primär / sekundär mit Pestiziden belastet - Befall mit Fraßschädlingen (Anobien, Käfern und Motten) unbekannt - stark verschmutzt - vereinzelt auch abgebrochene Kleinteile, neben und auf den Objekten lagernd - Metallteile (Lampen, Leuchter) stark fragmentiert



Blick in den Raum M7



Kisten mit Öllampen, Lampenteilen



Tisch



Schränke



Schrank mit beschnitzten Türen




Standuhr



Öllampe

M7 - Transportvorbereitung und Verpackung	
Transportvorbereitung	<ul style="list-style-type: none"> - Objektreinigung / Dekontaminierung - Bestandserfassung und Fotoarbeiten - Sicherung von Brüchen und Abbrüchen soweit für Transport und Einlagerung notwendig - abgebrochene Teile verpacken und dem Objekt beilegen - instabile Objekte sichern - Bemessung Pestizidbelastung - Gläser abkleben - Uhrwerk vor Transport sichern, evtl. auch demontieren und getrennt lagern
Verpackung	<ul style="list-style-type: none"> - Möbel weitgehend unverpackt Sicherung während des Transports durch Einstellen in Transportrahmenkisten oder Stellagen - kleine Objekte (Öllampen und Lampenteile) in Sammelverpackungen mit Trennlagen - vorhandene Verpackungen zwingend ersetzen - Teppich auf Rollen mit Seidenpapierzwischenlage, d: min. 30 cm

M7 - Lagerbedingungen	
Lagerart (Soll)	<ul style="list-style-type: none"> - Objektverpackung = Lagerverpackung - große Möbel/Objekte auf Paletten - kleine Möbel/Objekte unverpackt in abgehängte Leichtbauregale stellen - flache Möbelteile (Schranktüren, Tischplatten etc.) und Türen in Stellagen mit Trennlage - Zerlegte Möbel aus konservatorischen Gründen möglichst zusammensetzen - Sammelverpackungen und Kisten in Leichtbauregale eingestellt - Objekte oder Leichtbauregale aus Staubschutzgründen mit Tyvek-Vlies abhängen - Uhr auf Palette, Uhrwerk evtl. separat in Umzugskarton lagern
Hinweise	

M8 - Raumdaten		
Geschoss	Dachgeschoss	
Raumbez.	M8	
Größe	18,9 m ²	
Höhe über NN	ca. 9,50 m	
Erreichbarkeit	über Wendelstein in der SW-Ecke des Innenhofs (Breite: ca. 1,40 m), einen schmalen Flur, eine Treppe hinab und die Räume M5, M6, M7	
Zugangstür	H: 1,68 m, B: 0,85 m	

M8 - IST-Zustand	
Stückzahl	68 Einzelobjekte
Objekterfassung	<p><u>Möbel</u>: 61 Einzelobjekte</p> <ul style="list-style-type: none"> - 12 Schränke/Schrankteile - 20 Tische/Tischteile - 26 Bettteile - 2 Truhen - 1 Stuhl - <p><u>Ausbauteile</u>: 1 Bleiglasfenster</p> <p><u>Textilien</u>: 1 Teppich</p> <p><u>Verschiedenes</u>: 5 Einzelobjekte (Fahnenstange, Nähmaschine, Wanderstöcke)</p>
Materialien	<ul style="list-style-type: none"> - Holz (roh, furniert, teilweise auch lackiert und gestrichen) - Metall - Glas - Textil
Lagerdichte	<ul style="list-style-type: none"> - 180% - schmaler Durchgang, teilweise mit Objekten verstellt
Lagerart (IST)	<ul style="list-style-type: none"> - keine - unverpackt, frei in den Raum gestellt - teilweise über- und ineinander gestapelt oder mit Lupo eingeschlagen - einzelne Möbel bereits demontiert / zerlegt - Teppich auf Papprolle gewickelt
Objektzustand	<ul style="list-style-type: none"> - primär / sekundär mit Pestiziden belastet - Befall mit Fraßschädlingen (Anobien, Käfern und Motten) unbekannt - stark verschmutzt - vereinzelt auch abgebrochene Kleinteile, neben und auf den Objekten lagernd -



Blick in den Raum M8



Bettteile



Runder Tisch



Bleiglasfenster



Betthimmel




Tische und Tischplatte



Tischgestelle

M8 - Transportvorbereitung und Verpackung	
Transportvorbereitung	<ul style="list-style-type: none"> - Objektreinigung / Dekontaminierung - Bestandserfassung und Fotoarbeiten - Sicherung von Brüchen und Abbrüchen soweit für Transport und Einlagerung notwendig - abgebrochene Teile verpacken und dem Objekt beilegen - instabile Objekte sichern - Bemessung Pestizidbelastung - Gläser abkleben -
Verpackung	<ul style="list-style-type: none"> - Möbel weitgehend unverpackt Sicherung während des Transports durch Einstellen in Transportrahmenkisten oder Stellagen - kleine Objekte in Sammelverpackungen mit Trennlagen - vorhandene Verpackungen zwingend ersetzen -

M8 - Lagerbedingungen	
Lagerart (Soll)	<ul style="list-style-type: none"> - Objektverpackung = Lagerverpackung - große Möbel/Objekte auf Paletten - kleine Möbel/Objekte unverpackt in abgehängte Leichtbauregale stellen - flache Möbelteile (Schränktüren, Tischplatten etc.) und Türen in Stellagen mit Trennlage - Zerlegte Möbel aus konservatorischen Gründen möglichst zusammensetzen - Sammelverpackungen und Kisten in Leichtbauregale eingestellt - Objekte oder Leichtbauregale aus Staubschutzgründen mit Tyvek-Vlies abhängen - Rollen mit Textilien stehend auf Paletten oder Regalen gestellt, ggf. übereinander gestapelt oder in Spezialwagen gehängt -
Hinweise	

M9 - Raumdaten		
Geschoss	Dachgeschoss	
Raumbez.	M9	
Größe	18,5 m ²	
Höhe über NN	ca. 9,50 m	
Erreichbarkeit	über Wendelstein in der SW-Ecke des Innenhofs (Breite: ca. 1,40 m), einen schmalen Flur, eine Treppe hinab und die Räume M5, M6, M7, M8	
Zugangstür	H: 1,69 m, B: 0,85 m	

M9 - IST-Zustand	
Stückzahl	84 Einzelobjekte
Objekterfassung	<p><u>Möbel</u>: 72 Einzelobjekte</p> <ul style="list-style-type: none"> - 24 Schränke/Schrankteile - 42 Tische/Tischteile - 3 Bettteile - 1 Truhe - 1 Spiegel mit Stuckrahmen - 1 Paravent - <p><u>Bilder</u>: 1 Schnitztafel</p> <p><u>Ausbauteile</u>: 1 Fenster</p> <p><u>Verschiedenes</u>: 10 Einzelobjekte (Korb, Badezuber, div. Kleinteile)</p>
Materialien	<ul style="list-style-type: none"> - Holz (roh, furniert, teilweise auch lackiert und gestrichen) - Stuck - Spiegelglas - Metall - Korbgeflecht - Glas
Lagerdichte	<ul style="list-style-type: none"> - 225% - Raum mit Objekten verstellt
Lagerart (IST)	<ul style="list-style-type: none"> - keine - unverpackt, frei in den Raum gestellt - teilweise über- und ineinander gestapelt oder mit Lupo eingeschlagen - einzelne Möbel bereits demontiert / zerlegt
Objektzustand	<ul style="list-style-type: none"> - primär / sekundär mit Pestiziden belastet - Befall mit Fraßschädlingen (Anobien, Käfern und Motten) unbekannt - stark verschmutzt - vereinzelt auch abgebrochene Kleinteile, neben und auf den Objekten lagernd -



Blick in den Raum M9 (Schrankteile, Bettteile)



Blick in den Raum M9 (Tischteile)



Kommoden und Fenster



Spiegel mit Stuckrahmen: „Burg Falkenstein“



Paravent



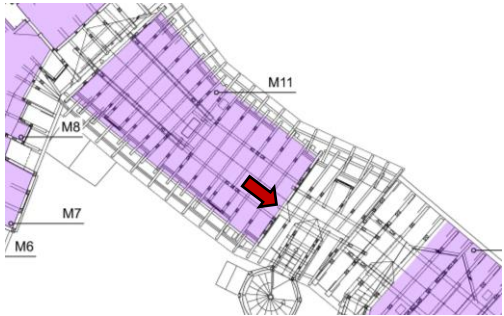
Tische und Kommoden



Schränkchen

M9 - Transportvorbereitung und Verpackung	
Transportvorbereitung	<ul style="list-style-type: none"> - Objektreinigung / Dekontaminierung - Bestandserfassung und Fotoarbeiten - Sicherung von Brüchen und Abbrüchen soweit für Transport und Einlagerung notwendig - abgebrochene Teile verpacken und dem Objekt beilegen - instabile Objekte sichern - Bemessung Pestizidbelastung - Gläser und Spiegelgläser abkleben -
Verpackung	<ul style="list-style-type: none"> - Möbel weitgehend unverpackt Sicherung während des Transports durch Einstellen in Transportrahmenkisten oder Stellagen - kleine Objekte in Sammelverpackungen mit Trennlagen - vorhandene Verpackungen zwingend ersetzen - Spiegel mit Stuckrahmen in maßgefertigte Kiste aus Panzerpappe oder Holz -

M9 - Lagerbedingungen	
Lagerart (Soll)	<ul style="list-style-type: none"> - Objektverpackung = Lagerverpackung - große Möbel/Objekte auf Paletten - kleine Möbel/Objekte unverpackt in abgehängte Leichtbauregale stellen - flache Möbelteile (Schränktüren, Tischplatten etc.) und Türen in Stellagen mit Trennlage - Zerlegte Möbel aus konservatorischen Gründen möglichst zusammensetzen - Sammelverpackungen und Kisten in Leichtbauregale eingestellt - Objekte oder Leichtbauregale aus Staubschutzgründen mit Tyvek-Vlies abhängen
Hinweise	

M11 - Raumdaten		
Geschoss	Dachgeschoss	
Raumbez.	M11	
Größe	60,6 m ²	
Höhe über NN	ca. 9,10 m	
Erreichbarkeit	über Wendelstein auf der NO-Seite des Innenhofs (Breite: ca. 1,25m) und eine schmale Treppe	
Zugangstür	H: 1,74 m, B: 0,81 m (Engstelle Balken hinter Zugangstür: H: 1,30 m), Engstelle Tür Wendelstein: B: 0,74 m)	

M11 - IST-Zustand	
Stückzahl	2 VE, 229 Einzelobjekte
Objekterfassung	<p><u>Möbel</u>: 105 Einzelobjekte</p> <ul style="list-style-type: none"> - 3 Schränke bzw. Kleinstregale - 71 Sitzmöbel (1VE mit Kleinteilen, 1 Hocker, 69 Stühle) - 2 Tische - 1 Truhe - 25 Spiegel mit Schmuckrahmen bzw. Spiegelrahmen, Bekrönung - 2 Kaminschirme - 1 Schrankgesims - <p><u>Bilder</u>: 116 Einzelobjekte</p> <ul style="list-style-type: none"> - 66 Einzelobjekte: Foto/Druck/Grafik, gerahmt - 46 Schmuckrahmen - 4 Einzelobjekte Verschiedenes gerahmt: 3 geprägte Messingtafeln <p><u>Verschiedenes</u>: 2 VE, 8 Einzelobjekte (Kisten mit Kleinteilen/Abbrüchen, Schaukelpferd, Geschnitzter Zopf, Konsolen, Vorhangkästen, Puppenbett, Tritt)</p>
Materialien	<ul style="list-style-type: none"> - Holz (roh, furniert, stuckiert, teilweise auch lackiert und gestrichen oder vergoldet (Polimentvergoldung)) - Möbelbezüge (Textilien, Leder) - Glas, Spiegelglas - Papier - Metall
Lagerdichte	<ul style="list-style-type: none"> - 110% - schmaler Durchgang, teilweise mit Objekten verstellt
Lagerart (IST)	<ul style="list-style-type: none"> - keine - Möbel unverpackt, frei in den Raum gestellt, teilweise mit Lupo oder Tüchern eingeschlagen - Rahmen und Bilder in Stellagen / Regalen über- und ineinander gestapelt, teilweise mit Lupo eingeschlagen oder mit Tüchern, Seidenpapier und Kartonagen abgedeckt - einzelne Stücke zerlegt, Kleinteile in Umzugskartons
Objektzustand	<ul style="list-style-type: none"> - primär / sekundär mit Pestiziden belastet, stark verschmutzt - Befall mit Fraßschädlingen (Anobien, Käfern und Motten) unbekannt - vereinzelt auch abgebrochene Kleinteile, neben und auf den Objekten lagernd - teilweise gebrochene Scheiben - teilweise blätternde Fassung an vergoldeten und gefassten Spiegelrahmen



Blick in den Raum M11



Blick in den Raum M 11



Schaukelpferd



Spiegel mit Stuckrahmen



Spiegel mit Schmuckrahmen



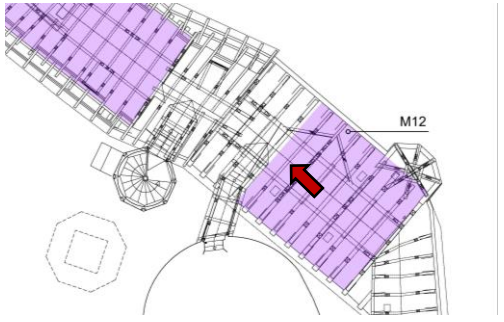
Kaminschirm



großer gerahmter Spiegel

M11 - Transportvorbereitung und Verpackung	
Transportvorbereitung	<ul style="list-style-type: none"> - Objektreinigung / Dekontaminierung - Bestandserfassung und Fotoarbeiten - Sicherung von Brüchen und Abbrüchen soweit für Transport und Einlagerung notwendig - abgebrochene Teile verpacken und dem Objekt beilegen - instabile Objekte sichern - Bemessung Pestizidbelastung - Gläser und Spiegelgläser abkleben -
Verpackung	<ul style="list-style-type: none"> - Kleine Bilder/Rahmen in Sammelverpackungen, z.B. Kartons mit Trennlage - größere Schmuckrahmen und Spiegel hängend/liegend in maßgefertigten Kisten aus Panzerpappe oder Holz - Möbel weitgehend unverpackt - Sicherung während des Transports durch Einstellen in Transportrahmenkisten oder Stellagen - kleine Objekte in Sammelverpackungen mit Trennlagen - vorhandene Verpackungen zwingend ersetzen -

M11 - Lagerbedingungen	
Lagerart (Soll)	<ul style="list-style-type: none"> - Objektverpackung = Lagerverpackung - große Möbel/Objekte auf Paletten - kleine Möbel/Objekte unverpackt in abgehängte Leichtbauregale stellen - flache Möbelteile (Schranktüren, Tischplatten etc.) und Türen in Stellagen mit Trennlage - Zerlegte Möbel aus konservatorischen Gründen möglichst zusammensetzen - Sammelverpackungen und Kisten in Leichtbauregale eingestellt - Objekte oder Leichtbauregale aus Staubschutzgründen mit Tyvek-Vlies abhängen
Hinweise	-

M12 - Raumdaten		
Geschoss	Dachgeschoss	
Raumbez.	M12	
Größe	44,0 m ²	
Höhe über NN	ca. 9,10 m	
Erreichbarkeit	über Wendelstein auf der NO-Seite des Innenhofs (Breite: ca. 1,25m) und eine schmale Treppe	
Zugangstür	H: 1,83 m, B: 0,81 m, Engstelle Tür Wendelstein: B: 0,74 m	

M12 - IST-Zustand	
Stückzahl	1 VE, 73 Einzelobjekte
Objekterfassung	<p><u>Möbel</u>: 71 Einzelobjekte</p> <ul style="list-style-type: none"> - 14 Schränke/Schrankteile - 15 Tische/Tischteile - 39 Sitzmöbel (25 Sessel, 9 Stühle, 1 Sitzbank, 4 Sofarollen) - 2 Garderoben und 1 Aufsteckteil? (schlecht erreichbar auf Zwischendecke) <p><u>Verschiedenes</u>: 1 VE, 2 Einzelobjekte (Kiste mit Holzteilen, Pflanzensäule, Marmorsäule)</p>
Materialien	<ul style="list-style-type: none"> - Holz (roh, furniert, stuckiert, teilweise auch lackiert und gestrichen) - Polster (Textilien, Leder) - Marmor - Fliesen - Metall (Messing)
Lagerdichte	<ul style="list-style-type: none"> - 100% - schmaler Durchgang, teilweise mit Objekten verstellt
Lagerart (IST)	<ul style="list-style-type: none"> - keine - Möbel unverpackt, frei in den Raum gestellt, teilweise mit Lupo oder Tüchern eingeschlagen - einzelne Stücke zerlegt
Objektzustand	<ul style="list-style-type: none"> - primär / sekundär mit Pestiziden belastet - Befall mit Fraßschädlingen (Anobien, Käfern und Motten) unbekannt - stark verschmutzt - vereinzelt auch abgebrochene Kleinteile, neben und auf den Objekten lagernd



Blick in den Raum M12



Blick in den Raum M 12



Sitzbank



Schlecht erreichbare Objekte auf Zwischendecke



Paravent



Tische und Kommoden



Schränkchen

M12 - Transportvorbereitung und Verpackung	
Transportvorbereitung	<ul style="list-style-type: none"> - Objektreinigung / Dekontaminierung - Bestandserfassung und Fotoarbeiten - Sicherung von Brüchen und Abbrüchen soweit für Transport und Einlagerung notwendig - abgebrochene Teile verpacken und dem Objekt beilegen - instabile Objekte sichern - Bemessung Pestizidbelastung
Verpackung	<ul style="list-style-type: none"> - Möbel weitgehend unverpackt Sicherung während des Transports durch Einstellen in Transportrahmenkisten oder Stellagen - kleine Objekte in Sammelverpackungen mit Trennlagen - vorhandene Verpackungen zwingend ersetzen

M12 - Lagerbedingungen	
Lagerart (Soll)	<ul style="list-style-type: none"> - Objektverpackung = Lagerverpackung - große Möbel/Objekte auf Paletten - kleine Möbel/Objekte unverpackt in abgehängte Leichtbauregale stellen - flache Möbelteile (Schranktüren, Tischplatten etc.) und Türen in Stellagen mit Trennlage - Zerlegte Möbel aus konservatorischen Gründen möglichst zusammensetzen - Sammelverpackungen und Kisten in Leichtbauregale eingestellt - Objekte oder Leichtbauregale aus Staubschutzgründen mit Tyvek-Vlies abhängen
Hinweise	-

Transportvorbereitung / Verpackung / Lagerbedingungen nach Sachgruppen

Sachgruppe	Anzahl	Transportvorbereitung	Verpackung	Lagerbedingungen
Bilder , Foto/Druck/Grafik, gerahmt	76	<ul style="list-style-type: none"> - Objektreinigung / Dekontaminierung - Konservierungsarbeiten an einzelnen Schmuckrahmen notwendig - Gläser abkleben - Bestandserfassung und Fotoarbeiten 	<ul style="list-style-type: none"> - größere Schmuckrahmen hängend/liegend in maßgefertigten Kisten aus Panzerpappe oder Holz - Kleine Bilder/Rahmen in Sammelverpackungen, z.B. Kartons mit Trennlage 	<ul style="list-style-type: none"> - Objektverpackung = Lagerverpackung - Sammelverpackungen in Leichtbauregale eingestellt - Kisten aus Panzerpappe oder Holz, stehend in Stellagen oder liegend in Leichtbauregale eingeschoben - Unverpackte Bilder mit Trennlage in Leichtbauregal eingestellt
Bilder , Schmuckrahmen	47			
Bilder , Verschiedenes	3			
Bilder , Verschiedenes, gerahmt	4			
	130			
Möbel , Bett	61	<ul style="list-style-type: none"> - Objektreinigung / Dekontaminierung - Sicherung von Brüchen und Abbrüchen soweit für Transport und Einlagerung notwendig - abgebrochene Teile verpacken und dem Objekt beilegen - Bestandserfassung und Fotoarbeiten - Konservierungsarbeiten an einzelnen Spiegelrahmen notwendig 	<ul style="list-style-type: none"> - weitgehend unverpackt, Sicherung während des Transports durch Einstellen in Transportrahmenkisten - Spiegel: Gläser abkleben, Transport in Kiste aus Panzerpappe oder Holz hängend/liegend 	<ul style="list-style-type: none"> - Objektverpackung = Lagerverpackung - kleine Möbel unverpackt in abgehängte Leichtbauregale stellen - große Möbel auf Paletten - flache Möbelteile (Schränktüren, Tischplatten etc.) in Stellagen mit Trennlage - zerlegte Möbel aus konservatorischen Gründen möglichst zusammensetzen - Möbel oder Leichtbauregale aus Staubschutzgründen mit Tyvek-Vlies abhängen - Kisten aus Panzerpappe oder Holz, stehend in Stellagen oder liegend in Leichtbauregale eingeschoben
Möbel , Schrank	165			
Möbel , Sitzmöbel	171			
Möbel , Spiegel	27			
Möbel , Tisch	114			
Möbel , Truhe	13			
Möbel , Verschiedenes	9			
	560			
Beleuchtungsgegenstände , Kronleuchter	2	<ul style="list-style-type: none"> - Objektreinigung / Dekontaminierung - abgebrochene Teile verpacken und dem Objekt beilegen - Bestandserfassung und Fotoarbeiten 	<ul style="list-style-type: none"> - in Kisten oder Stellagen, hängend - Wandleuchter in vorhandene Euroboxen, Trennlage: Ethafoam-Zuschnitte, umpacken, wo Trennlagen fehlen 	<ul style="list-style-type: none"> - Objektverpackung = Lagerverpackung - Kisten in Leichtbauregale eingestellt - Stellagen frei im Raum platziert - aus Staubschutzgründen mit Tyvek-Vlies abhängen
Beleuchtungsgegenstände , Wandleuchter	2			
	4			
Instrumente , Uhr	2	<ul style="list-style-type: none"> - Gläser abkleben - Uhrwerk vor Transport sichern, evtl. auch demontieren und getrennt lagern 	<ul style="list-style-type: none"> - weitgehend unverpackt - Sicherung während des Transports durch Einstellen in Transportrahmenkisten 	<ul style="list-style-type: none"> - Uhr auf Palette, Uhrwerk evtl. separat in Umzugskarton lagern - aus Staubschutzgründen mit Tyvek-Vlies abhängen
	2			

Textilien , Teppich	5	<ul style="list-style-type: none"> - Objektreinigung / Dekontaminierung - stark geschädigte Sitzbezüge mit Tyvek-Vlies abdecken - Bestandserfassung und Fotoarbeiten 	<ul style="list-style-type: none"> - Teppiche auf Rollen mit Seidenpapierzwischenlage, d: min. 30 cm - Wandbespannungen auf Rollen mit Seidenpapierzwischenlage, d: min. 30 cm - kleinere Textilien in Sammelverpackungen mit Trennlagen aus Seidenpapier 	<ul style="list-style-type: none"> - Objektverpackung = Lagerverpackung - Sammelverpackungen in Leichtbauregale eingestellt - Rollen stehend auf Paletten oder Regalen gestellt, ggf. übereinander gestapelt oder in Spezialwagen gehängt
Textilien , Verschiedenes	8			
Textilien , Vorhang	2			
Textilien , Wandbespannungen	14			
	29			
Verschiedenes , Geweih	135	<ul style="list-style-type: none"> - Objektreinigung / Dekontaminierung - abgebrochene Teile verpacken und dem Objekt beilegen - Ende der Geweihspitzen mit Ethafoam-Zuschnitten schützen - Bestandserfassung und Fotoarbeiten 	<ul style="list-style-type: none"> - vorhandene Verpackungen zwingend ersetzen - Geweihe in Sammelverpackungen - Kleinteile in Sammelverpackungen mit Trennlagen - Tierpräparate in neue Kisten - kleine Ofenteile in vorhandene Euroboxen, Trennlage: Ethafoam-Zuschnitte, zum Teil umpacken, wo Trennlagen fehlen - große Ofenteile auf Paletten - Hieb- und Stichwaffenspitzen mit Ethafoam-Zuschnitten sichern 	<ul style="list-style-type: none"> - Objektverpackung = Lagerverpackung - Sammelverpackungen in Leichtbauregale eingestellt - Euroboxen in vorhandene Schwerlastregale eingestellt - große Ofenteile auf Paletten (abdecken mit Tyvek-Vlies) - Spieße (Waffen) in Stellagen lagern
Verschiedenes , Kleinteile	19			
Verschiedenes , Ofenteile	191			
Verschiedenes , Tierpräparat	13			
Verschiedenes , Sonstiges	243			
	601			
Ausbauteile , Fenster	30	<ul style="list-style-type: none"> - Objektreinigung / Dekontaminierung - abgebrochene Teile verpacken und dem Objekt beilegen - Gläser abkleben - Bestandserfassung und Fotoarbeiten 	<ul style="list-style-type: none"> - weitgehend unverpackt Sicherung während des Transports durch Einstellen in Transportrahmenkisten oder Stellagen 	<ul style="list-style-type: none"> - Objektverpackung = Lagerverpackung - in Stellagen oder Vertikalregalen eingeschoben
Ausbauteile , Tür	19			
	49			
Bodenfunde , in Pappkiste	156	<ul style="list-style-type: none"> - Dekontaminierung durch Austausch Umverpackung - Bestandserfassung und Fotoarbeiten 	<ul style="list-style-type: none"> - Pappkartons - Euroboxen - Trennlage: Ethafoam-Zuschnitte 	<ul style="list-style-type: none"> - Objektverpackung = Lagerverpackung - Kisten und Kartons in Schwerlastregale eingestellt
Bodenfunde , in Plastikkiste	1			
Bodenfunde , unverpackt	19			
	176			