DA 002: Dach über Technikzentrale

5,0 cm Kiesdeckung
1,0 cm Abdichtung 2x Bitumenbahn
21,0 cm Gefälledämmung 2%, DAA, WGL 040 (i.M.) min. 16cm
2,0 cm OSB Platte, dampfdicht verklebt als Dampfsperre und Ausstellung
40,0cm Holzsparren (20/40cm), Achsabstand 83cm
2,0 cm Gipsplatte, A2, nicht brennbar als Flammschutz

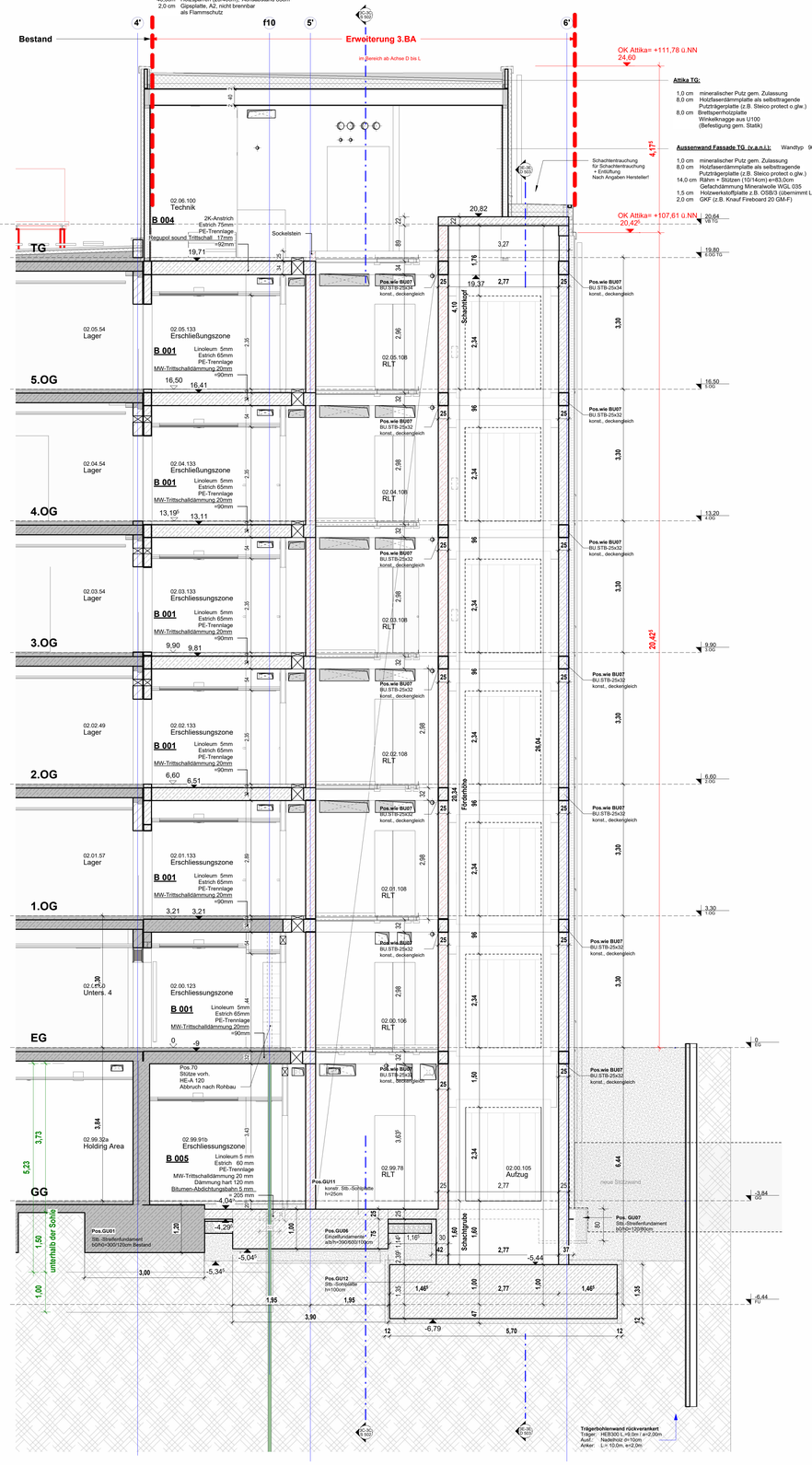

Querschnitt 3G-3G
M 1 : 50

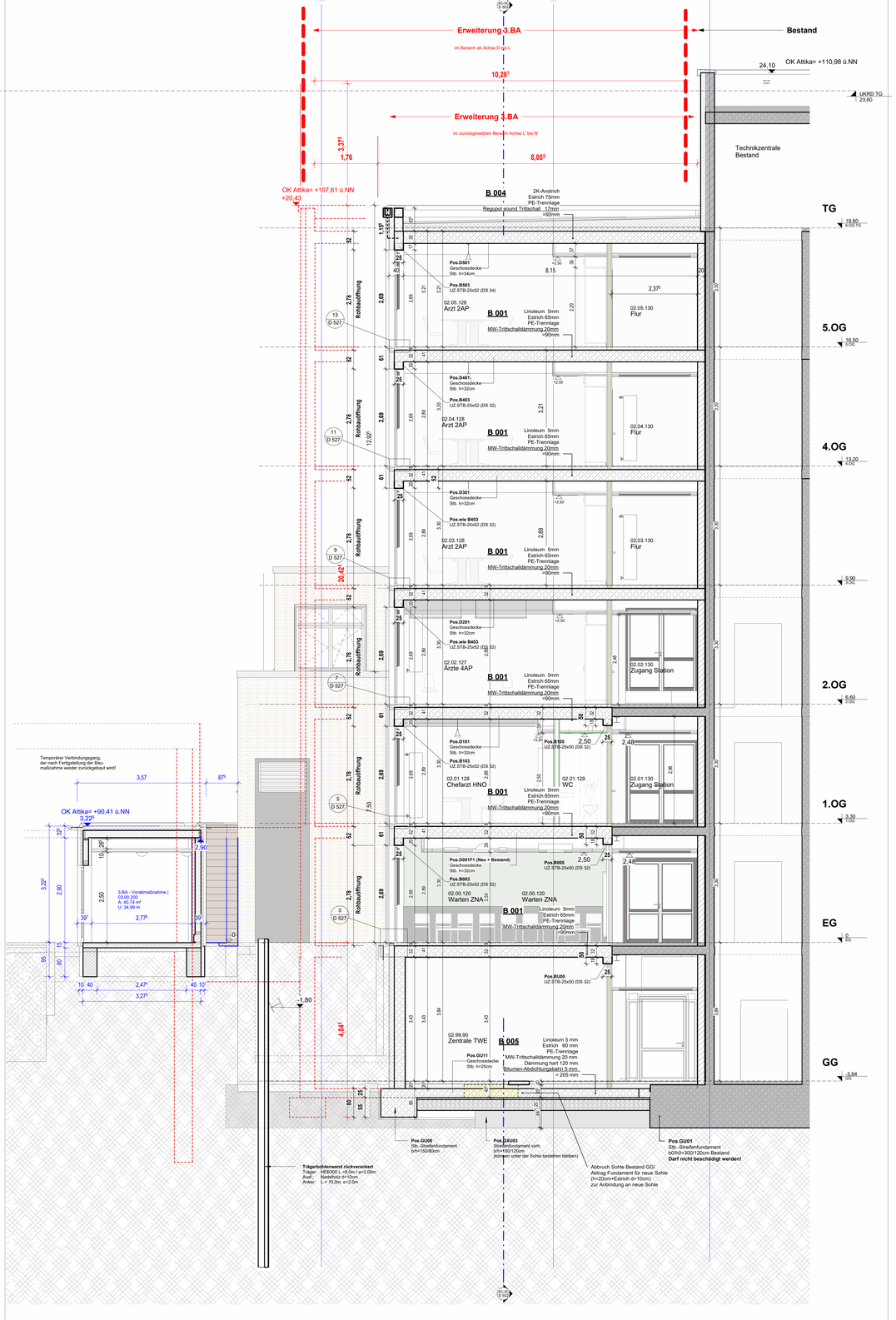

Querschnitt 3F-3F
M 1 : 50

ALLGEMEIN

OK OBERKANTE
OKFF OBERKANTE FERTIG-FUSSBODEN
OKRD OBERKANTE ROH-FUSSBODEN
OKT OBERKANTE TERRAIN
UK UNTERKANTE
UKUZ UNTERKANTE UNTERZUG
UKRD UNTERKANTE ROHDECKE
BRH BRÜSTUNGSHÖHE ü. OKFF
LRH LICHTE RAUMHÖHE

Maße bezogen auf OKFF EG = 0,00

DF DEHNFUGE
FB(S) FUSSBODENDURCHBRUCH LxB (SANITÄR)
DD(L) DECKENDURCHBRUCH LxB (LÜFTUNG)
WD(L) WANDDURCHBRUCH BxH (LÜFTUNG)
WS WANDSCHLITZ (BxT) INSTALLATIONSSCHACHT
KB 70 KERNBOHRUNG, DURCHMESSER IN MM
RV REVISIONSÖFFNUNG
AS ANKERSCHIENEN AN UKRD
WN WANDNISCHE (BxHxT)
ES ECKSCHUTZSCHIENEN-TYP
FT RASTERANFANG (DECKEN UND WANDPL.) FLÄCHENTASTER
DoBo DOPPELBODEN
FG 25 MASS IST ZU MITTELN
RAUMBLATT NAME — PLANNAME / ANSICHTSNAME
FENSTERSTEMPEL: 01 — LFD. NUMMER; BRH 1.00 — BRÜSTUNGSHÖHE
RAUMSTEMPEL: BAUTEIL / GESCHOSS / LFD. NUMMER — Raumbezeichnung
Fläche 15,00m²
Umfang 15,00m
lichte Raumhöhe UKR-2.530= 2,470m
Deckenaufbau — Typ Bodenaufbau; Typ Deckenaufbau
TÜRSTEMPEL: 01.01 — BRANDSCHUTZ / TÜRNUMMER
DETAILHINWEIS 1 / A 101 — Detailnummer / Plannummer
WANDKONSTRUKTION
STAHLBETON
LEICHTMAUERWERK, z.B. PORENBETON
MAUERWERK, KSL
LEICHTWÄNDE GK-METALLSTÄNDER
F90-LEICHTWÄNDE GK-METALLSTÄNDER
F30-FEUERHEMMEND SCHACHTABSCHLUSS ERST NACH INSTALLATION HERSTELLEN
WANDVERSTÄRKUNG, HOLZBOHLE od. BLECH z.B.: L=48cm, H=1.00m Achse ü. OKFF, 24cm von Bezugspunkt
INDEX-ÄNDERUNG 1 Datum Beschreibung
Wandausschnitt eckig (grün): Bemaßung: Abstand, Breite/Höhe - Beschriftung: Höhe/lage UK (Bezug OKFF) / Wand-/Bodentyp / Feuerwiderstandsklasse / Gewerk
Wandausschnitt rund (blau): Bemaßung: Abstand zur Achse - Beschriftung: Höhe/lage Achse (Bezug OKFF) / Wand-/Bodentyp / Feuerwiderstandsklasse / Gewerk

POSITIONSHINWEISE
z.B. Pos. 10 — ANGABEN ZU POSITIONEN BEZIEHEN SICH AUF ANGABEN DES STATIKERS: ES GELTEN DIE ANGABEN DES STATIKERS !

HÖHENANGABEN BEZIEHEN SICH AUF OKFF = OBERKANTE FERTIGFUSSBODEN

ANGABEN DES STATIKERS, DER FACHINGENIEURE BZW. DER AUSFÜHRENDEN FIRMEN FÜR BETRIEBSTECHNISCHE ANLAGEN UND MEDIZINTECHNIK SIND ZU BEACHTEN !

JEDE ÄNDERUNG DER PLANUNG IST VOR DER AUSFÜHRUNG VOM PLANVERFASSER ZU GENEHMIGEN !

UNTERKANTEN ALLER INSTALLATIONEN EINSCHLIESSLICH ISOLIERUNGEN UND TRÄGERPROFILE MIND. 15 cm ÜBER UNTERKANTE DECKE = LRH

ALLE MASSE SIND AM BAU ZU PRÜFEN !

BÖDEN, WÄNDE, DECKEN

FUSSBODENBELÄGE
K KAUTSCHUK
KST KUNSTSTOFF
PV POLYVENYL
LIN LINOLEUM
STZ STEINZEUG
BWST BETONWERKSTEIN
NST NATURSTEIN
ZM ZEMENTANSTRICH
TB TEPPICHBODEN
A ANSTRICH
ANFORDERUNGEN
- L LEITFÄHIG
- S SÄUREFEST
- D DESINFEKTIONSMITTELBESTÄNDIG
- AL ABLEITFÄHIG
- AS ANTISTATISCH
- R9 GLEITSICHERHEIT (z.B. R9)

WANDOBERFLÄCHEN
SPA SPACHTELUNG/ANSTRICH
GGF GLASGITTERGEWEBE FEIN
GG GLASGITTERGEWEBE GROB
SM SICHTMAUERWERK
SB SICHTBETON
WPG WANDPUTZ GIPS
WPZ WANDPUTZ ZEMENT
WWP WANDWISCHPUTZ
WPL WANDPLATTEN KERAMIK
ANFORDERUNGEN
- A ANSTRICH
- S SÄUREFEST
- D DESINFEKTIONSMITTELBESTÄNDIG

DECKEN
GK GIPSKARTON
MLFD LANGFELDPLATTE METALL
MWPL MINERALWOLLE-PLATTEN
MRD KASSETTENDECKE METALL
DS +2.65 DECKENSCHÜRZE (z.B. +2.65)
ANFORDERUNGEN
- F90 FEUERBESTÄNDIG
- F30 FEUERHEMMEND
- D DESINFEKTIONSMITTELBESTÄNDIG

TÜREN + FENSTER + VERGLASUNG

N EINBAUSEITE VERRIEGELUNG
NA NOTAUSGANG
GS GLASBAUSTEIN
ESG EINSCHEIBENSICHERHEITSGLAS
VSG VERBUNDSICHERHEITSGLAS
A AUTOMATIK
TS TÜRSCHLIESSER
GV GEGENSEITIGE VERRIEGELUNG
ANFORDERUNGEN
- G30 GLAS FEUERHEMMEND
- RS RAUCHSCHUTZ
- RD RAUCHDICHT (ALT)
- T30 FEUERHEMMEND
- T90 FEUERBESTÄNDIG



3A-3A - Übersicht Abbruch
M 1 : 200

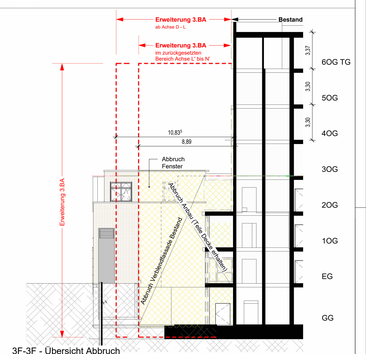

3F-3F - Übersicht Abbruch
M 1 : 200

Übersicht Schnittführung

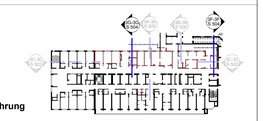

Index	Datum	Änderung	Bearb.
4	14.05.2024	Aktualisierung der Schnitte: Ergänzungen Details, TGA-Durchbrüche	HH
3	08.11.2023	Fortschreibung Planung; Übertrag Statik	NaSc/HH
2	31.05.2023	Übertrag Statik + TGA-Planung; Höhe Attika Technikgeschoss	HH
1	15.02.2023	Start Ausführungsplanung	HH/DB

Die Pläne bzw. deren Inhalt bleiben geistiges Eigentum des Planerstellers und dürfen nur absprachegemäß und im Sinne des Planerstellers verwendet werden.
Insbesondere dürfen die Planunterlagen ohne vorherige schriftliche Genehmigung des Planerstellers nicht vervielfältigt oder Dritten zugänglich gemacht werden

PLAN-NR. 384e 5 S 504 3F 4
Projektnummer | Planart(DIN) | Planart | Nr. fx | Code | Index

ERSTELLDATUM 08.02.2023
AKTUELLES DATUM 14.05.2024

Krankenhaus Buchholz - 3.BA
Reorganisation Pflege und Interdisziplinäre ZNA

PLANINHALT
Schnitt 3F-3F - Bereich Provisorischer Verbindungsgang
Schnitt 3G-3G - Querschnitt Achse f13 - H'

PHASE	GEWERK	BAUTEIL	OKFF	ACHSE/ LAGE
5	Ausführung	BA3		Achse 4' - 6'

ARCHITEKT
reichardt+partner architekten
Elbchaussee 93
D-22763 Hamburg
T: +49 40 600809-60
F: +49 40 600809-66
kbb@reichardtpartner.de

BAUHERR
KH Buchholz und Winsen gGmbH
Steinbecker Str. 44
21244 Buchholz
T: 04181 13-0
F: 04181 13-1055
info@krankenhaus-buchholz.de

FREIGEGEBEN | FREIGEGEBEN

BLATTGRÖSSE	GEZEICHNET	MASZSTAB	DATEI
DIN A0	HH	Wie angezeigt	D:\Projekte\384e_Buchholz_3.BA - R22 - Ausführung-1_hhBT863.rvt

14.05.2024 15:40:21