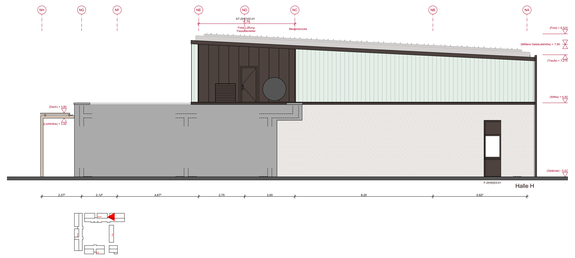

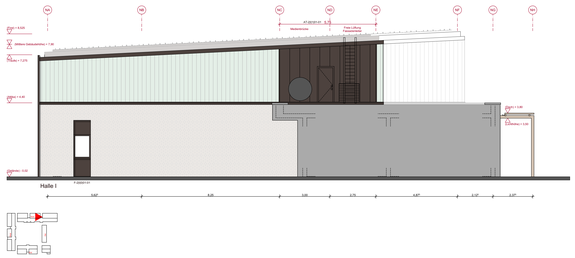

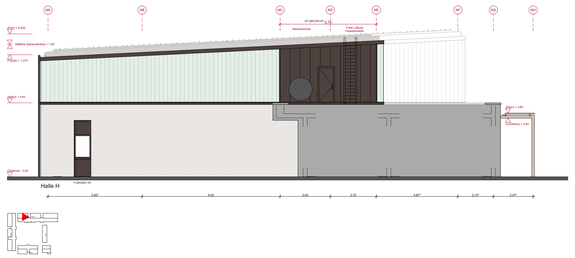

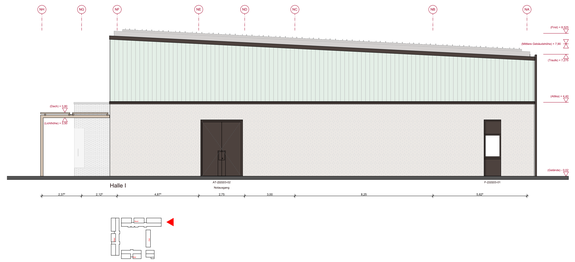

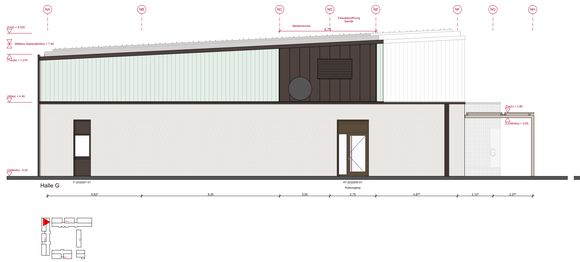

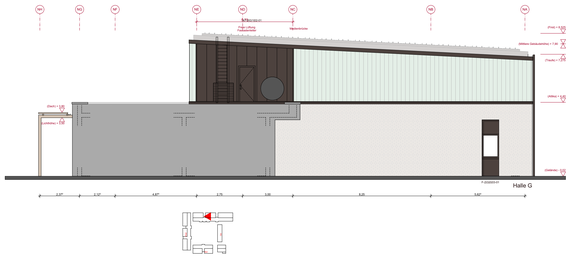



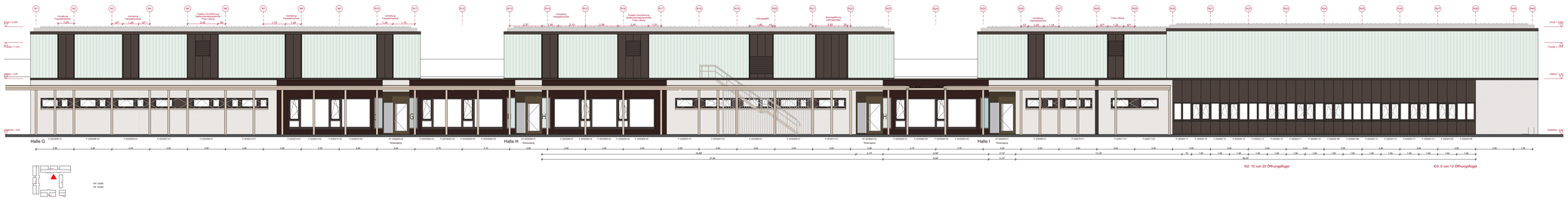

Legende

SCHWARZ	Darstellungen/ Texte/ Zahlen = Konstruktionsteile Beton/ Mauerwerk
BRAUN	Darstellungen/ Texte/ Zahlen = Konstruktionsteile Holz
GRÜN	Darstellungen/ Texte/ Zahlen = Konstruktionsteile Stahl
BLAU	Darstellungen/ Texte/ Zahlen = Fassade/ Ausbau
GELBI	Darstellungen/ Texte/ Zahlen = Haustechnik
GRAU	Darstellungen/ Texte/ Zahlen = Ausstattung
ROT	Darstellungen/ Texte/ Zahlen = einzelne oder höhere Brandanforderung
D-11	Detail mit Verweis auf Detailbuch

BH Fenster, Türhöhen etc. - Höhe ab OK FFB
Ausführung Tragwerk (Wände, Stützen, Holzbauteile, Geschossdecken) feuerhemmend

Ausführung Grundleitung, Blitzschutz und Leerrohrverlegung nach Angaben Haustechnik (separate Pläne Planungsgruppe M+M)
Ausführung Tragwerk/ -aussteifung nach Angaben Statik (separater Plan IB Krebs + Kiefer)

Detail in Klärung

Änderungsvermerk

Index	Datum	Änderung	bearbeitet	geprüft

Übersichtsplan / Schema

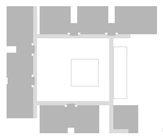

± 0.00 = 96.86 m ü. NHN

Lagebezug ETRS89
Höhenbezug DHHN2016

Bauherr
Handwerkskammer Halle (Saale)

Handwerkskammer Halle (Saale)
Gräfestraße 24
06110 Halle (Saale)

Gebäude / Maßnahme	Maßstab	Format
2000 Neubau Campus Handwerk	1:100	841x1,540
Gebäude (Nummer, Bezeichnung, Anschrift)	Projektnummer	
2600 Nordflügel Straße der Handwerker 2 06132 Halle-Osendorf	Projektleiter	
Planinhalt	Planungsphase	
Ansichten Nordflügel	LPH-06	
	Gewerk	

ARBEITSSTAND 12.03.2024
Nicht zur Bauausführung freigegeben

Architekt			Fachplaner		
gezeichnet: ham, stb	bearbeitet: fis	geprüft: fis	gezeichnet:	bearbeitet:	geprüft:
Plankennzeichnung: 2600_300_G_--_A-_0001_ _V					Plandatum: 28.10.2022

GENEHMIGUNG | PLAN-FREIGABE | FPL | ERWS | TWP-BAT | LA / VB | HNCO | STATUS

2600_300_G_--_A-_0001_V_ Ansichten Nordflügel