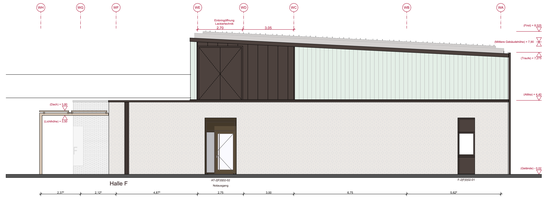

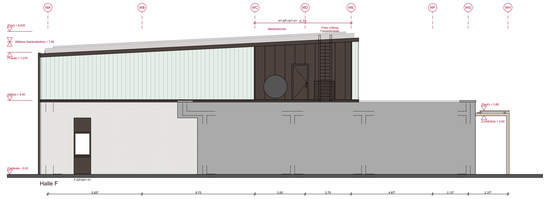

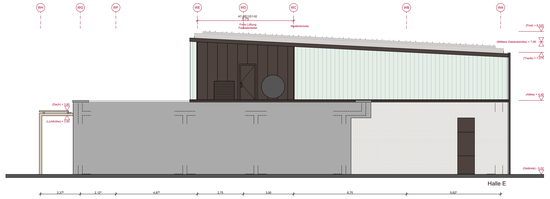

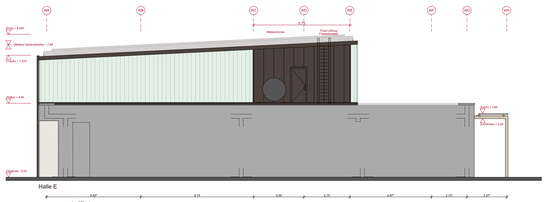

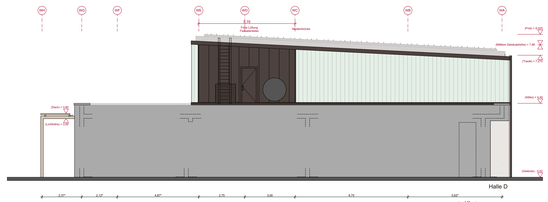

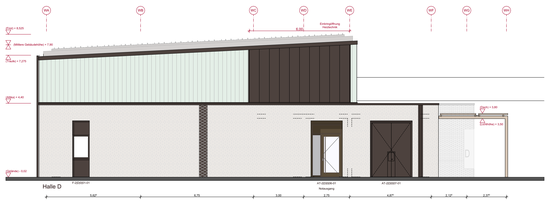



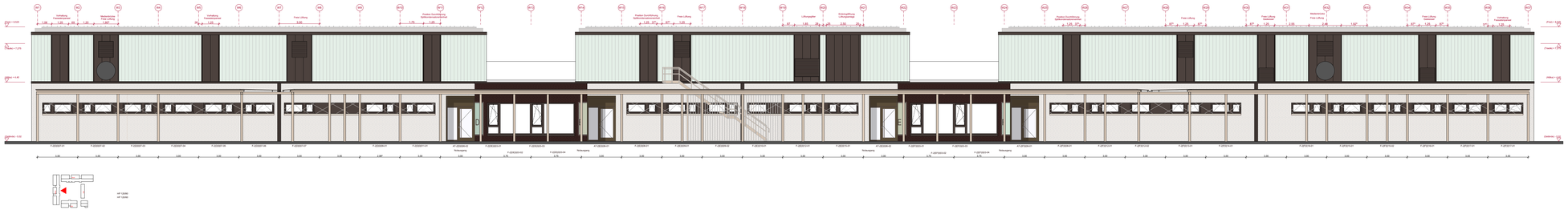

Legende

SCHWARZ	Darstellungen/ Texte/ Zahlen = Konstruktionsteile Beton/ Mauerwerk
BRAUN	Darstellungen/ Texte/ Zahlen = Konstruktionsteile Holz
GRÜN	Darstellungen/ Texte/ Zahlen = Konstruktionsteile Stahl
BLAU	Darstellungen/ Texte/ Zahlen = Fassade/ Ausbau
GELB	Darstellungen/ Texte/ Zahlen = Haustechnik
GRAU	Darstellungen/ Texte/ Zahlen = Ausstattung
ROT	Darstellungen/ Texte/ Zahlen = einzelne oder höhere Brandanforderung
D-11	Detail mit Verweis auf Detailbuch

BH Fenster, Türhöhen etc. - Höhe ab OK FFB
Ausführung Tragwerk (Wände, Stützen, Holzbauteile, Geschossdecken) feuerhemmend

Ausführung Grundleitung, Blitzschutz und Leerrohrverlegung nach Angaben Haustechnik (separate Pläne Planungsgruppe M+M)
Ausführung Tragwerk/ -aussteifung nach Angaben Statik (separater Plan IB Krebs + Kiefer)

Detail in Klärung

Änderungsvermerk

Index	Datum	Änderung	bearbeitet	geprüft

Übersichtsplan / Schema

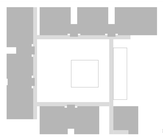

± 0.00 = 96.86 m ü. NHN

Lagebezug ETRS89
Höhenbezug DHHN2016

Bauherr
Handwerkskammer Halle (Saale)

Handwerkskammer Halle (Saale)
Gräfestraße 24
06110 Halle (Saale)

Gebäude / Maßnahme	Maßstab	Format
2000 Neubau Campus Handwerk	1:100	841x1,540

Gebäude (Nummer, Bezeichnung, Anschrift)	Projektnummer
2500 Westflügel Straße der Handwerker 2 06132 Halle-Osendorf	Projektteil

Planinhalt	Planungsphase
Ansichten Westflügel	LPH-06
	Gewerk

ARBEITSSTAND 12.03.2024
Nicht zur Bauausführung freigegeben

Architekt			Fachplaner		
gezeichnet:	bearbeitet:	geprüft:	gezeichnet:	bearbeitet:	geprüft:
ham, stb	fis	fis			

Plankennzeichnung	Plansatum
2500_300_G_-_A-_0001_____V	28.10.2022

VERFASSER	PROJ. LEITUNG	FACH-PLANER	ERSTELLT	FACH-BEAR.	ÄN. NR.	PROJ.	STATUS

2500_300_G_-_A-_0001_V_ Ansichten Westflügel