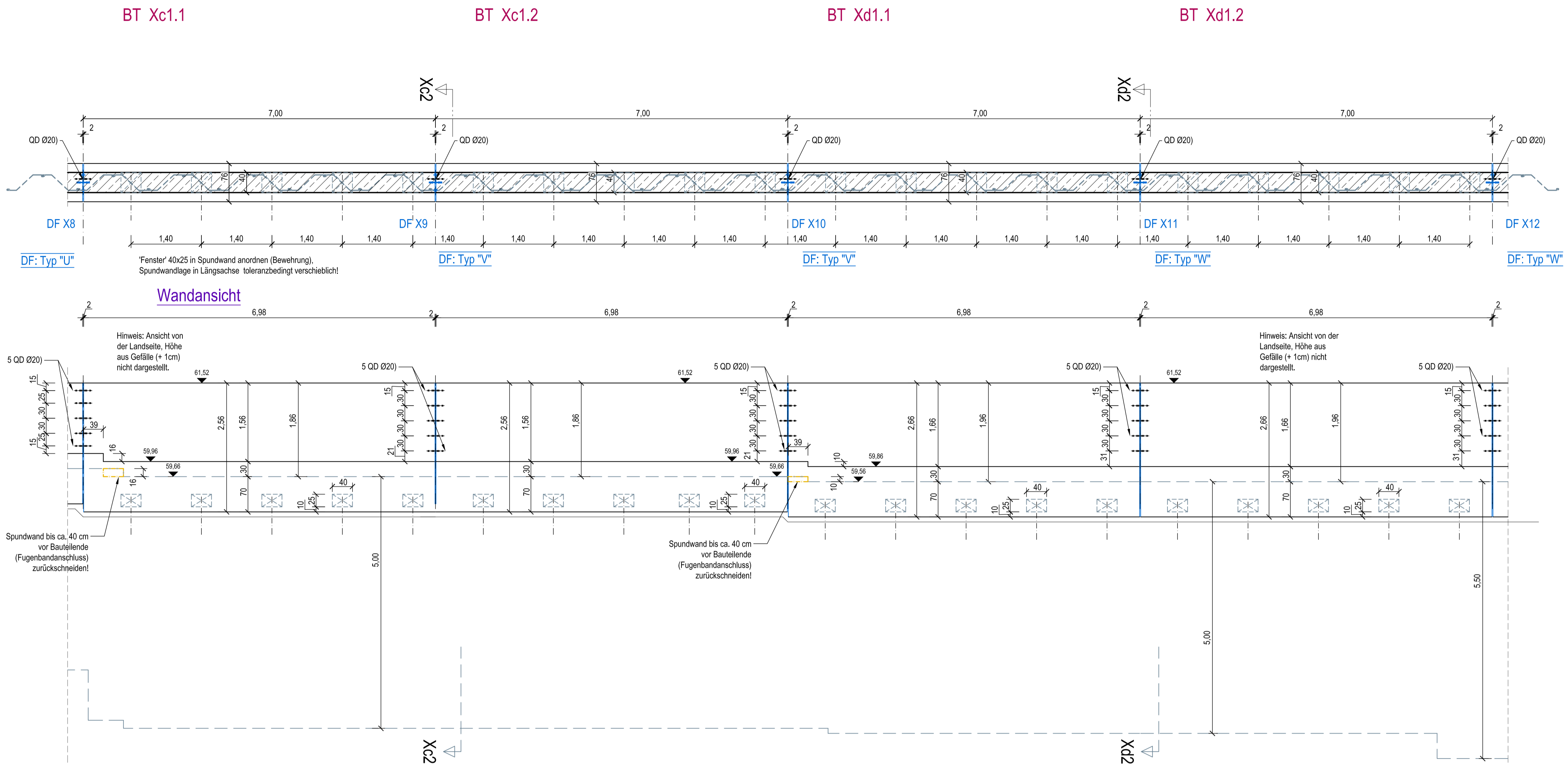


Grundriss Wand im Abschnitt Xc u. Xd



**Legende**

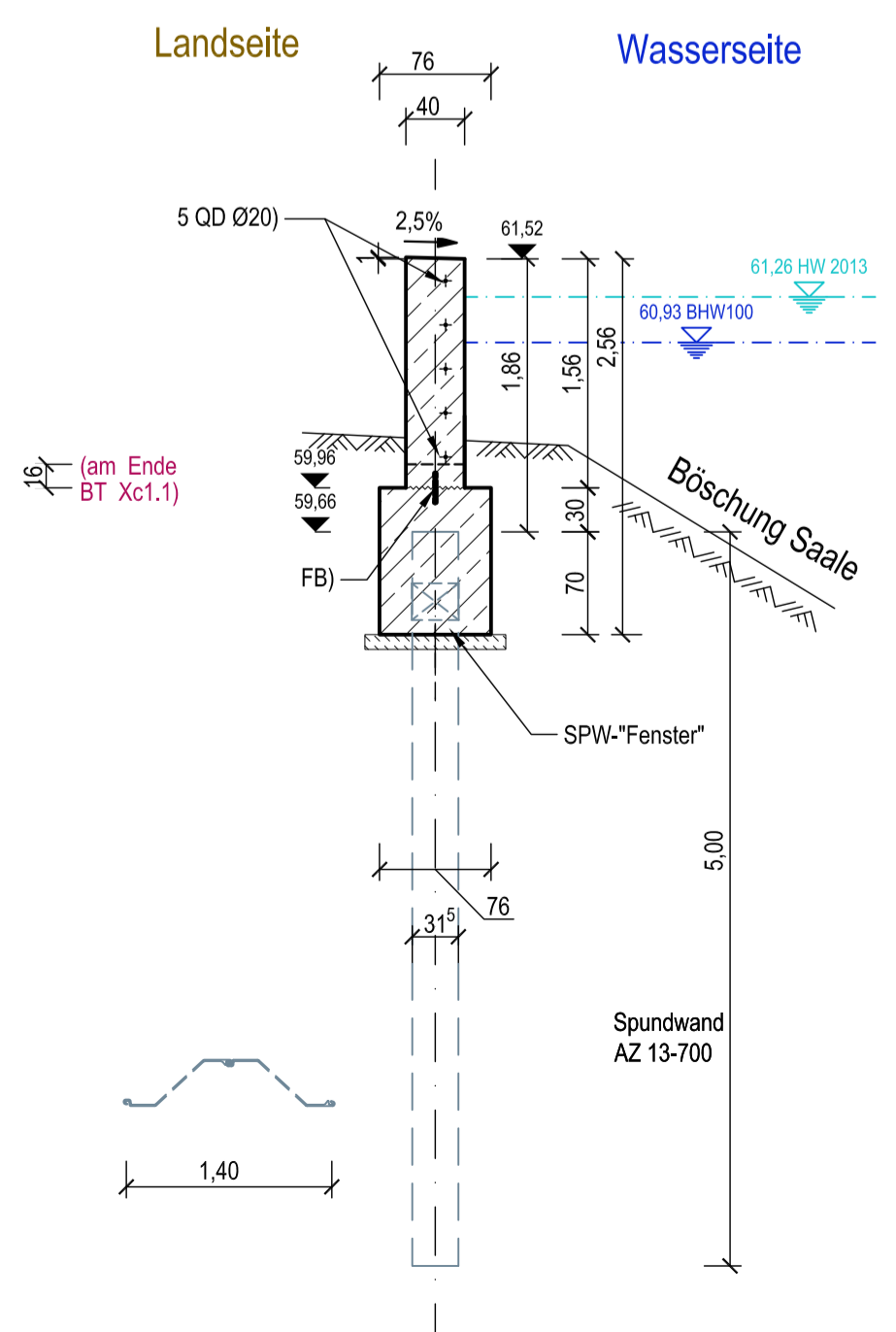
- SPW, Spundwand
- BT\*n Xa1.1, BT Xa1.2 usw. Unterbauteilbezeichnung
- Stahlbeton C35/45 WU
- Sauberkeitsschicht, Unterbeton C12/15
- DFn, FB (AF) Dehnungs- u. Arbeitsfugen

**Weitere Hinweise**  
zur Bauausführung, Baustoffe, Angaben zu Fugenbändern, Querkraftdübeln u. a. s. Plan SP-1.UF

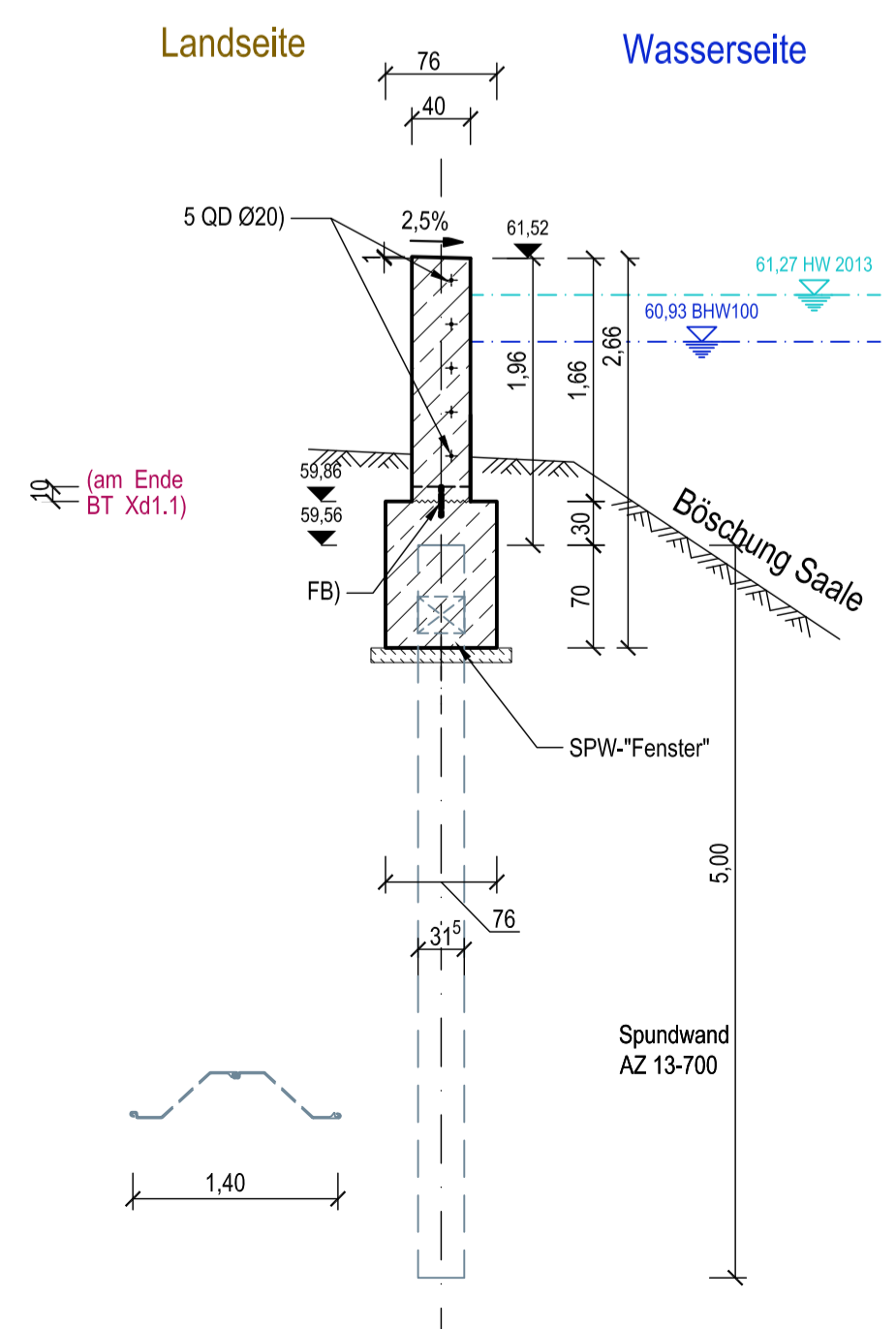
**zugehörige Pläne:** SP/AP-3.3 Grundriss, Schnitte im Abschnitt - Xc/Xd - (dieser Plan)  
B/AP-S3.1 (und gegebenenfalls weitere, B/AP-S3.x)  
SP/AP-1.UF Lageplan-Übersicht, Fugenausbildung, Details  
SP/AP-2.1 Grundriss, Abschnitte Xa bis XL  
SPW/AP-1.U ff Spundwandpläne  
Pläne der Objektplanung der MUTING GmbH

Index	Datum	Name	Änderungsbeschreibung

Schnitt Xc2 - Xc2



Schnitt Xd2 - Xd2



**Auftraggeber** **Stadt Bernburg (Saale)**  
Schlossgartenstraße 16  
06406 Bernburg (Saale)

**Objektplanung**  
**MUTING** GmbH  
Rothenseer Straße 24  
39124 Magdeburg  
Tel.: 0391 2561-100  
www.muting.de  
muting@muting.de

**Tragwerksplanung**  
**PGI MAGDEBURG**  
Grund-u. Ingenieurbau GmbH  
Rothenseer Straße 24  
39124 Magdeburg  
Tel.: 0391/300 42 30  
Fax.: 0391/300 42 37  
E-Mail: ing.buero@pgi-md.de

**Projekt** **Hochwasserschutz Bernburg (Saale) - Talstadt**  
3. BA: Am Werder

**Projektteil** **Ausführungsplanung**  
**-Tragwerksplanung -**

**Planart** **SCHALPLAN**  
Am Werder mit Anschluss 2. BA  
Grundriss, Schnitte im Abschnitt Xc u. Xd

2023	Datum	Name	Maßstab	Projekt- / Plan-Nr.	Index
Gezeichnet	16.05.23	Meyer	1:50	20/013	
Bearbeitet	16.05.23	Zettwitz/Mey	< Blattgröße > A1	SP/AP-3.3	-