

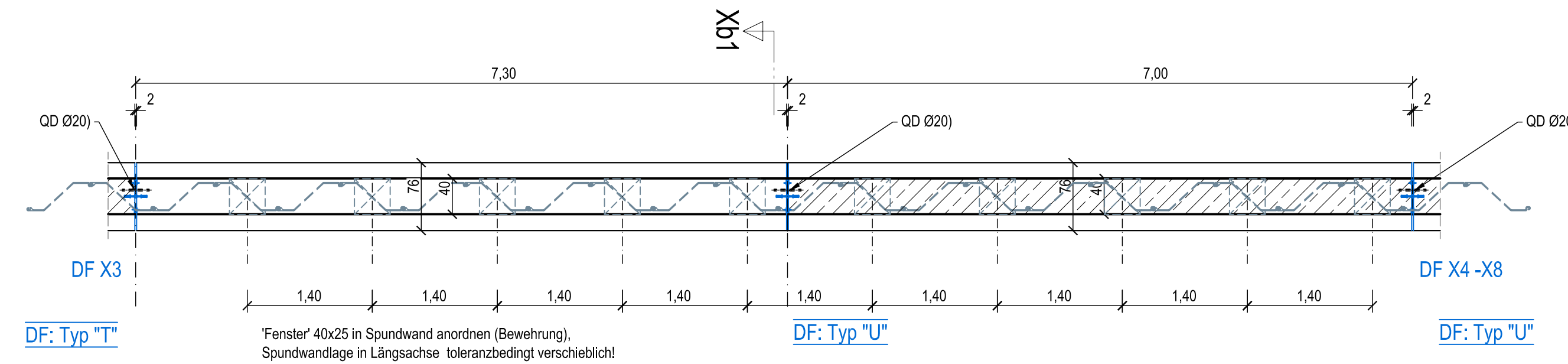
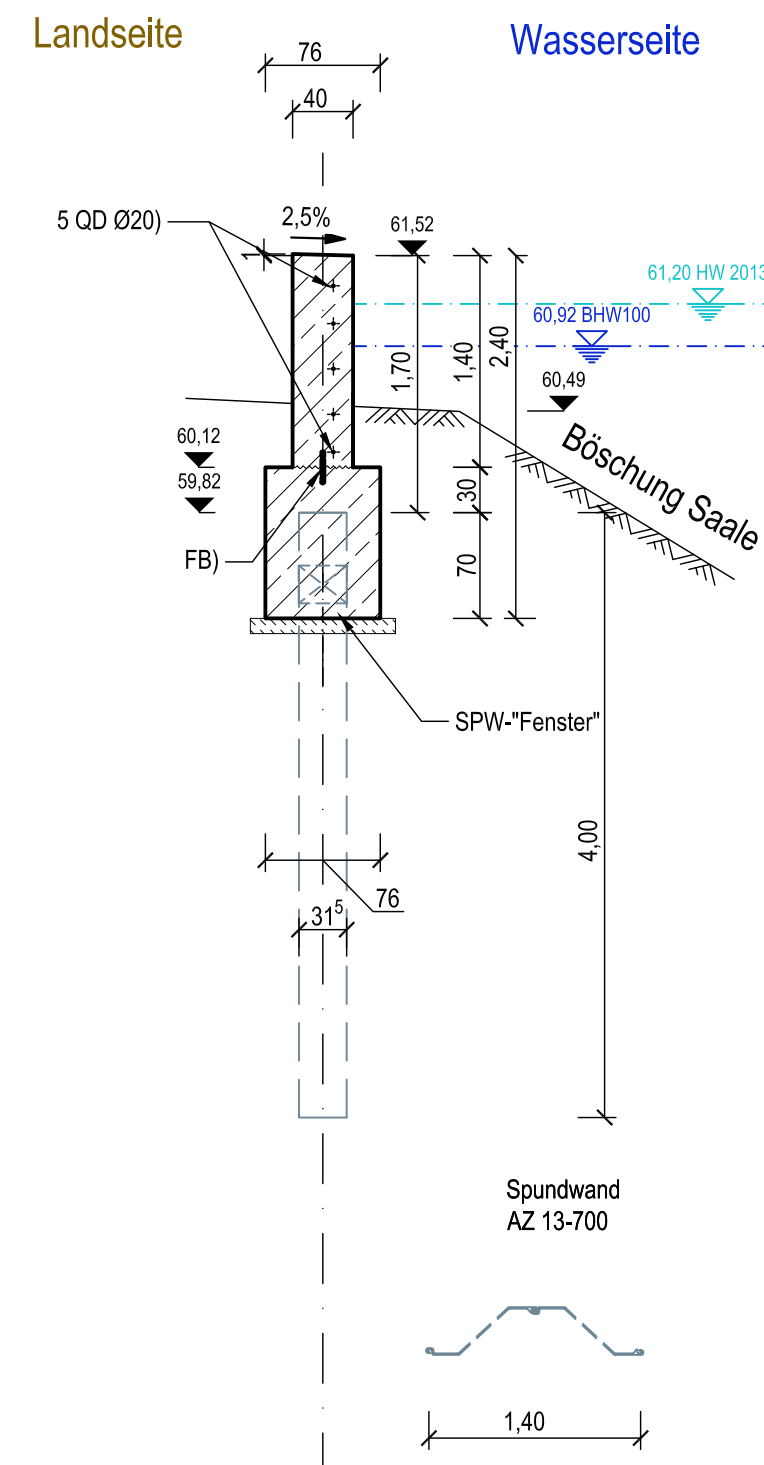
Grundriss Wand im Abschnitt Xb

BT Xb1.1

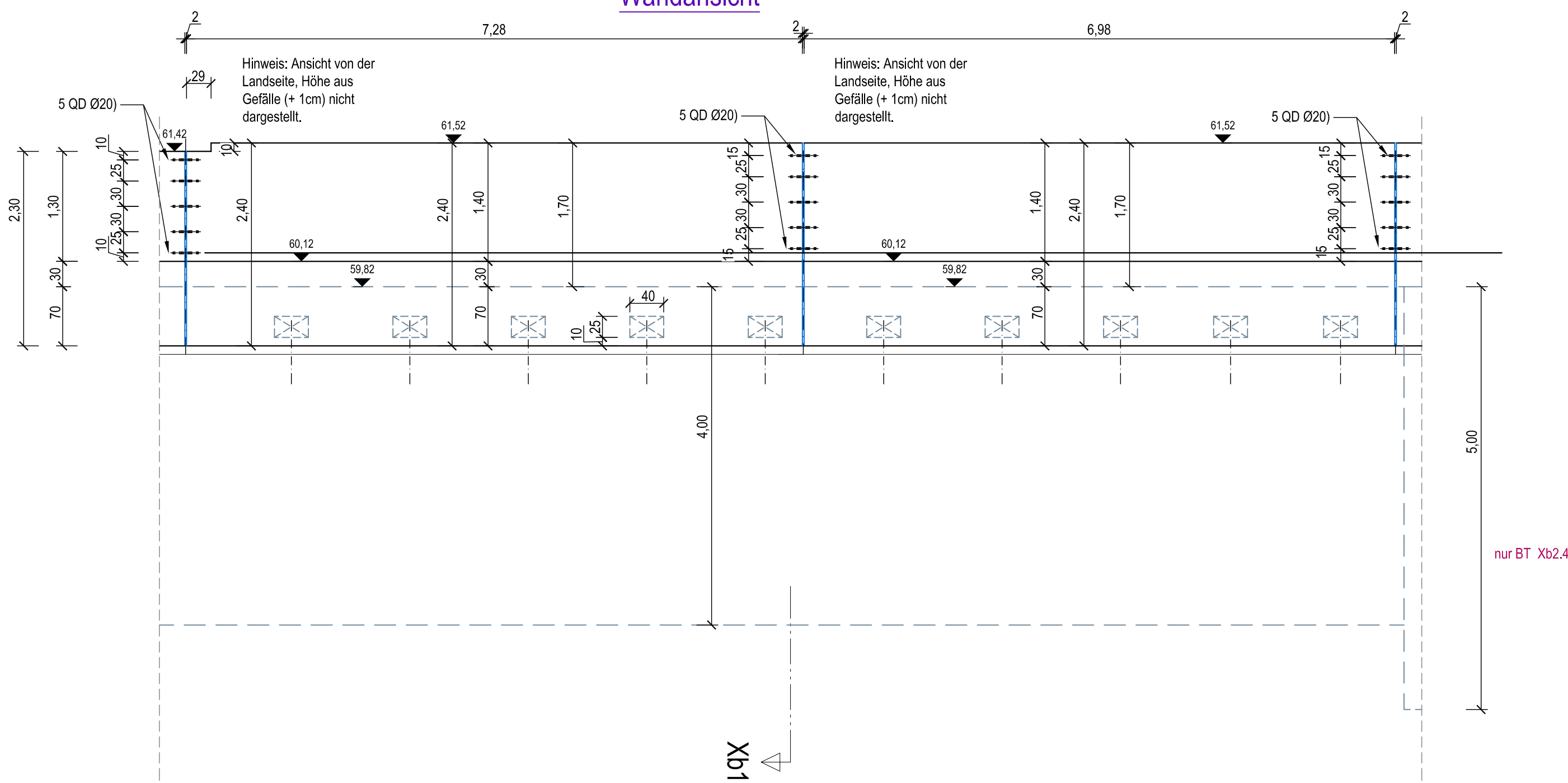
BT Xb2.1 BT Xb2.3

BT Xb2.2 BT Xb2.4

Schnitt Xb1 - Xb1



Wandansicht



nur BT Xb2.4

Legende

SPW, Spundwand
BT*n Xa1.1, BT Xa1.2 usw. Unterbauteilbezeichnung

Stahlbeton C35/45 WU
Sauberkeitsschicht, Unterbeton C12/15

DFn, FB (AF)
Dehnungs- u. Arbeitsfugen

Spundwandprofil AZ 13-700

Weitere Hinweise
zur Bauausführung, Baustoffe, Angaben zu Fugenbändern, Querkraftdübeln u.a. s. Plan SP/AP-1.UF

zugehörige Pläne: SP/AP-3.2 Grundriss, Schnitte im Abschnitt - Xb - (dieser Plan) B/AP-S2.1 (und gegebenenfalls weitere, B/AP-S2.x) SP/AP-1.UF Lageplan-Übersicht, Fugenausbildung, Details SP/AP-2.1 Grundriss, Abschnitte Xa bis XL SPW/AP-1.U ff Spundwandpläne Pläne der Objektplanung der MUTING GmbH

Index	Datum	Name	Änderungsbeschreibung

Auftraggeber Stadt Bernburg (Saale)
Schlossgartenstraße 16
06406 Bernburg (Saale)

Objektplanung MUTING GmbH
Rothenseer Straße 24
39124 Magdeburg
Tel.: 0391 2561-100
www.muting.de
muting@muting.de

Tragwerksplanung PGI MAGDEBURG
Rothenseer Straße 24
39124 Magdeburg
E-Mail: ing.buero@pgi-md.de
Tel.: 0391/300 42 30
Fax.: 0391/300 42 37

Grund-u. Ingenieurbau GmbH

Projekt Hochwasserschutz Bernburg (Saale) - Talstadt
3. BA: Am Werder

Projektteil Ausführungsplanung
-Tragwerksplanung -

Planart SCHALPLAN
ab Werder
Grundriss, Schnitte im - Xb -

2023	Datum	Name	Maßstab	Projekt- / Plan-Nr.	Index
Gezeichnet	16.05.23	Meyer	1:50	20/013	-
Bearbeitet	16.05.23	Zettwitz/Mey	< Blattgröße > 840 x 420		