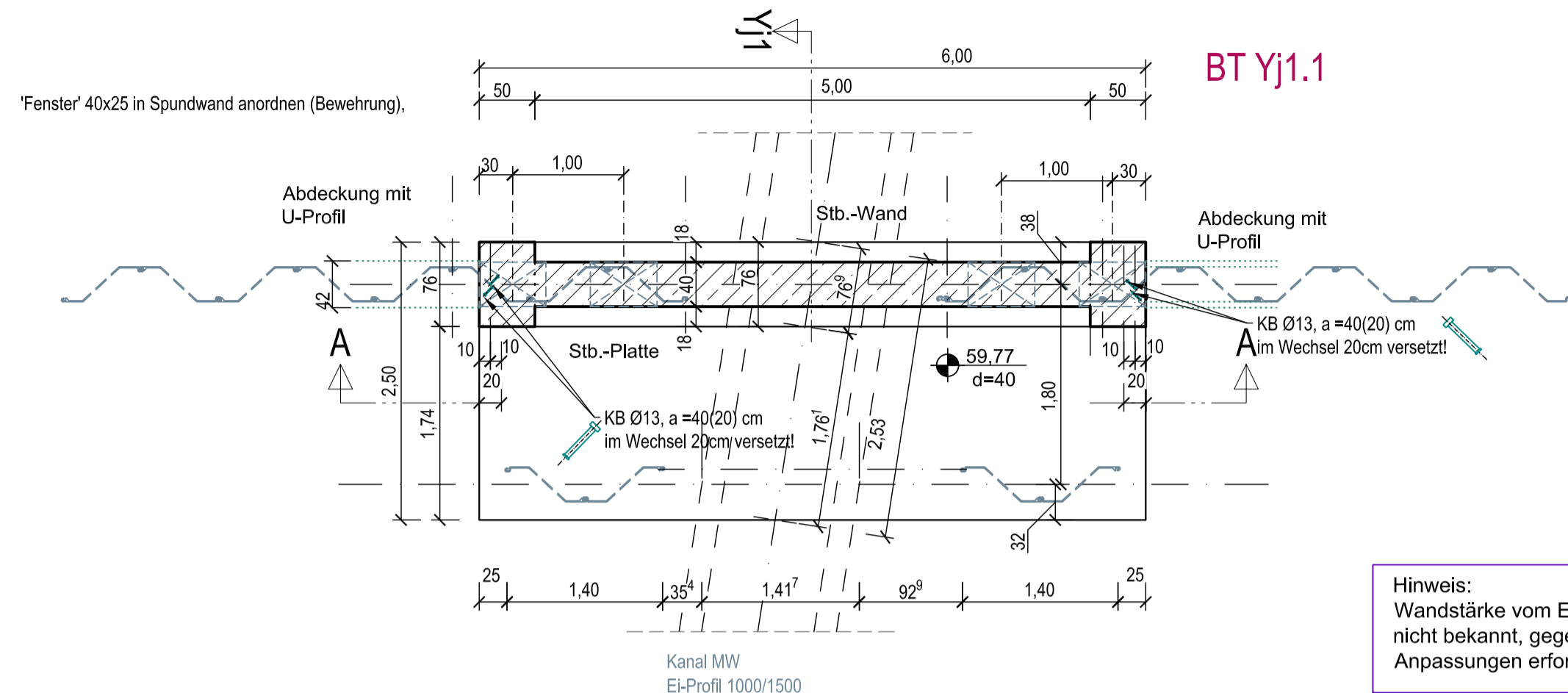


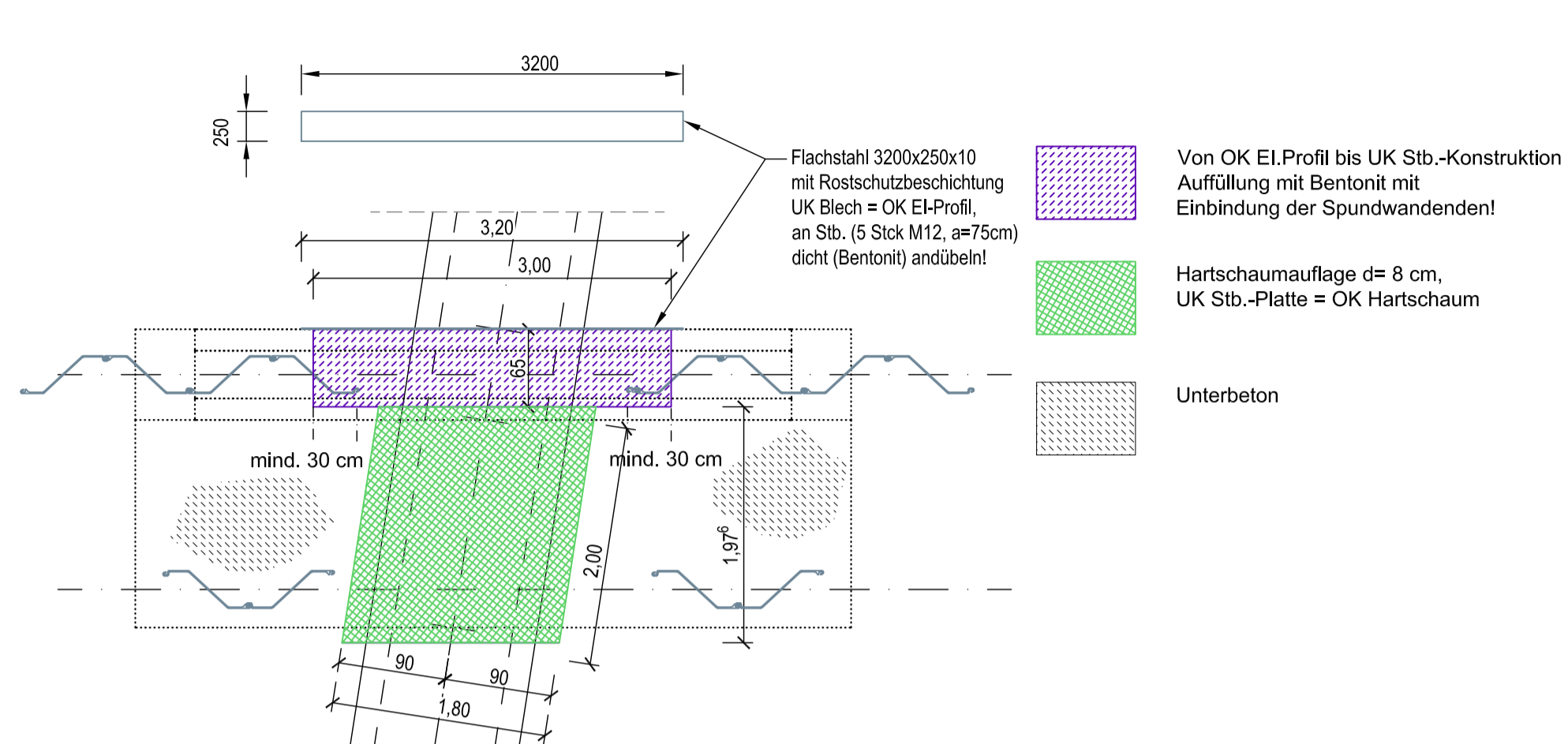
### Grundriss Wand im Abschnitt Yj/k



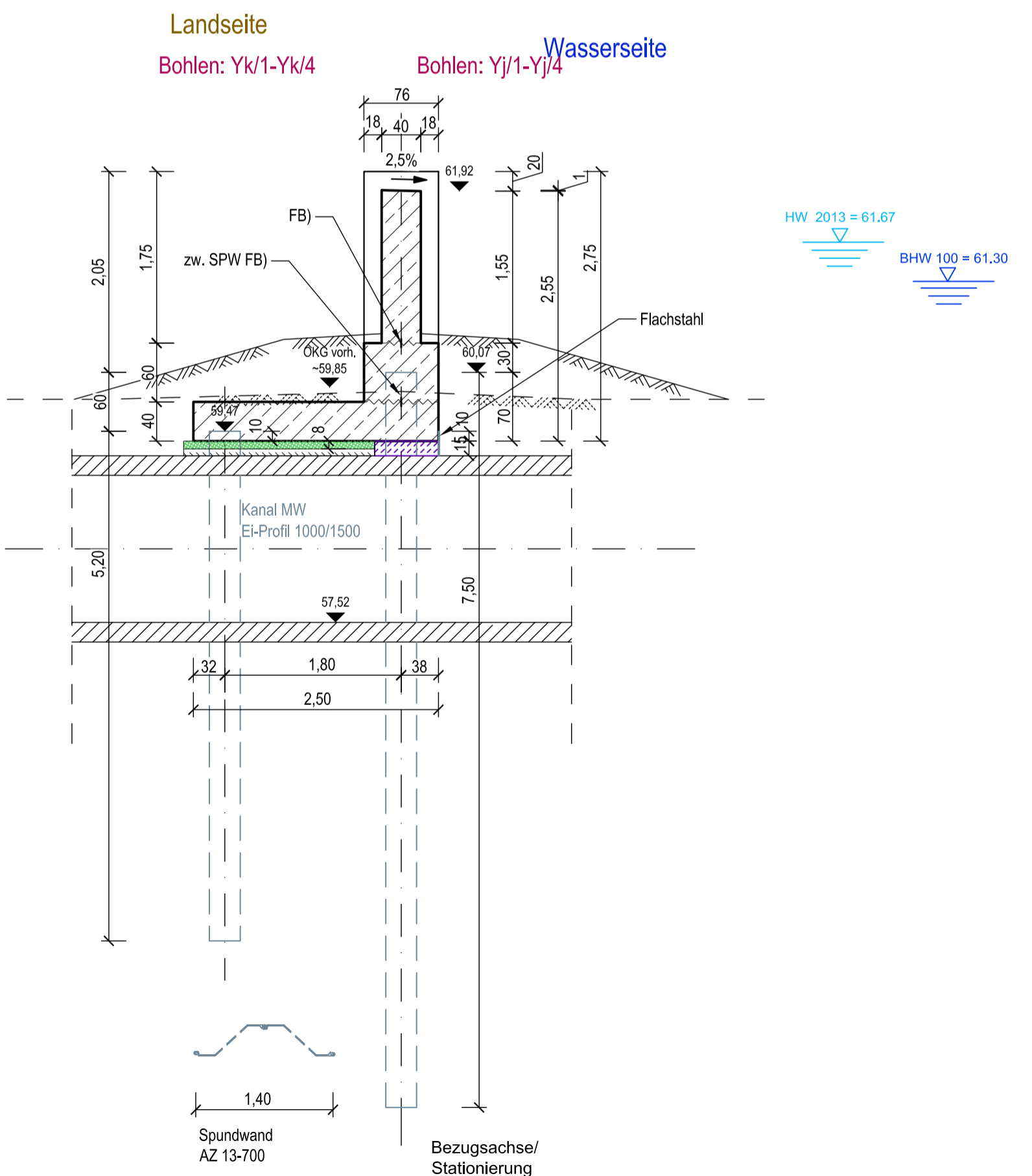
BT Yj1.1

Hinweis:  
Wandstärke vom EI-Profil  
nicht bekannt, gegebenenfalls  
Anpassungen erforderlich!

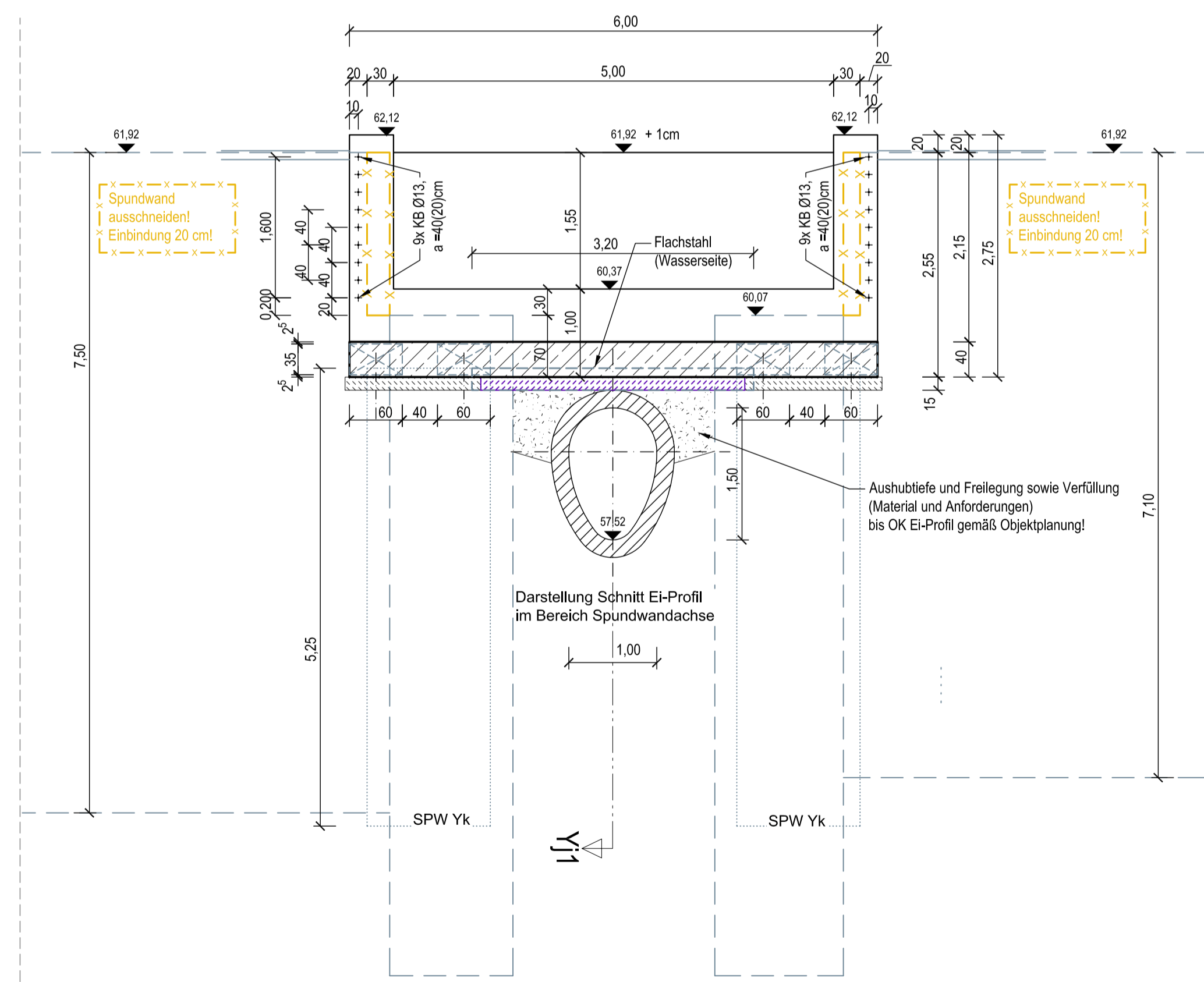
### Grundriss UK Stb.-Konstruktion



### Schnitt Yj1



### Schnitt A-A (Wandansicht)



**Legende**

SPW, Spundwand

nBT Ya1.1, BT Yb1.1 usw. Unterbauteilbezeichnung

Stahlbeton C35/45 WU

Sauberkeitsschicht, Unterbeton C12/15

DFn, FB (AF) Dehnungs- u. Arbeitsfugen

**Weitere Hinweise**  
zur Bauausführung, Baustoffe, Angaben zu Fugenbändern, Querkraftdübeln u.a. s. Plan SP-1.UFT2

zugehörige Pläne: SP/AP-3.4T2 Grundriss, Schnitte im Abschnitt - Yj - (dieser Plan)  
B/AP-S4.1T2 (und gegebenenfalls weitere, B/AP-S1.xT2)  
SP/AP-1.UFT2 Lageplan-Übersicht, Fugenausbildung, Details  
SP/AP-2.1T2 Grundriss, Abschnitte Ya, Yb, Yc, Yd, Ye u. Yj  
SPW/AP-1.UT2 ff Spundwandpläne  
Pläne der Objektplanung der MUTING GmbH

Index	Datum	Name	Änderungsbeschreibung

**Auftraggeber** Stadt Bernburg (Saale)  
Schlossgartenstraße 16  
06406 Bernburg (Saale)

**Objektplanung**

**MUTING** MUTING GmbH  
Rothenseer Straße 24  
39124 Magdeburg  
Tel.: 0391 2561-100  
www.muting.de  
muting@muting.de

**Tragwerksplanung**

**PGI MAGDEBURG** Grund- u. Ingenieurbau GmbH  
Rothenseer Straße 24  
39124 Magdeburg  
E-Mail: ing.buero@pgi-md.de  
Tel.: 0391/300 42 30  
Fax.: 0391/300 42 37

**Projekt** Hochwasserschutz Bernburg (Saale) - Talstadt  
2. BA: Gutenbergstraße bis Bahndamm  
(Umplanung [T2]/Fortsetzung ab Gutenbergstr.)

**Projektteil** Ausführungsplanung  
-Tragwerksplanung -

**Planart** S C H A L P L A N  
Grundriss, Schnitte im Abschnitt - Yj -

2023	Datum	Name	Maßstab	Projekt- / Plan-Nr.	Index
Gezeichnet	04.12.23	Meyer	1:50	20/012.1	
Bearbeitet	04.12.23	Zettwitz/Mey	< Blattgröße > 840 x 420	SP/AP-3.4T2	-