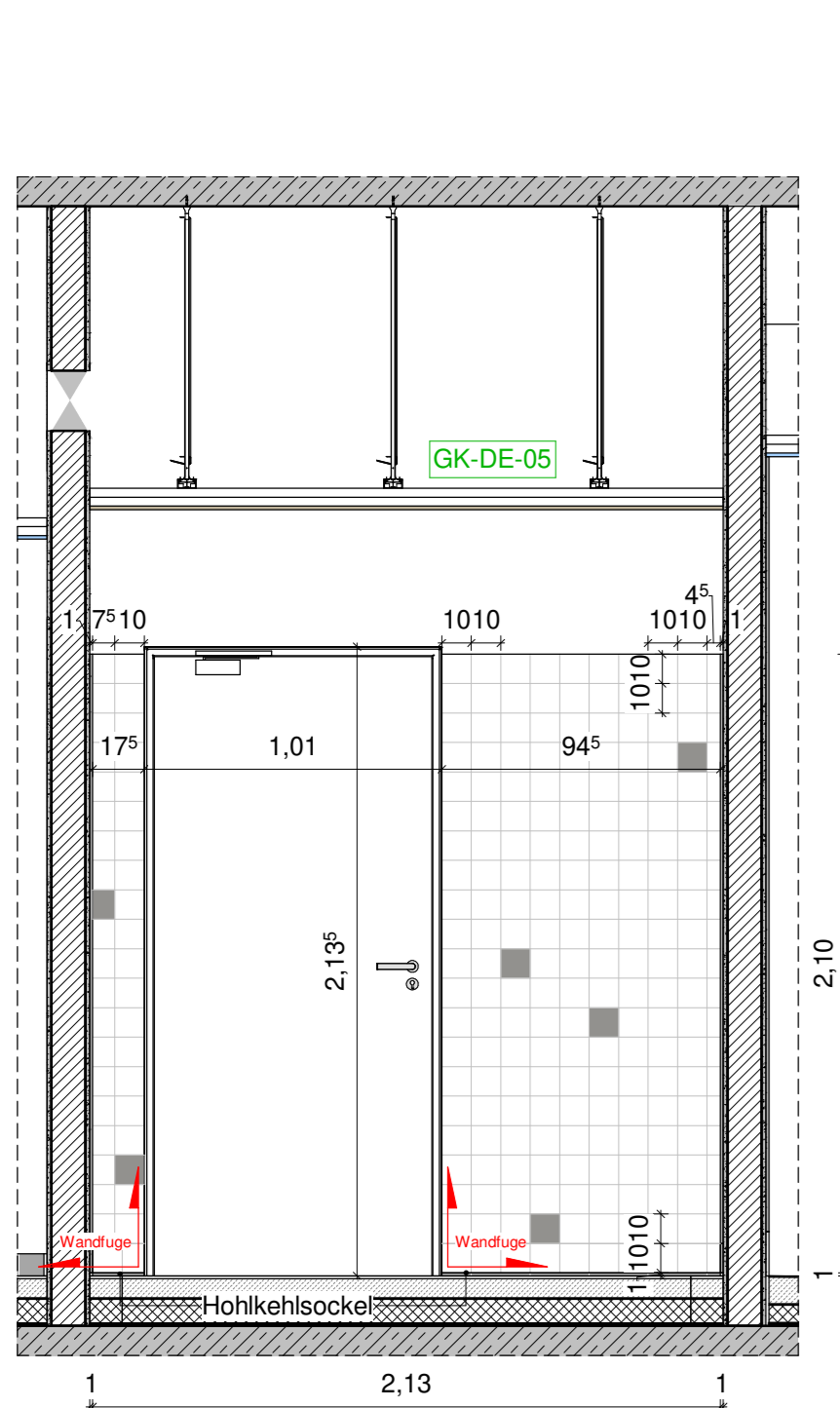
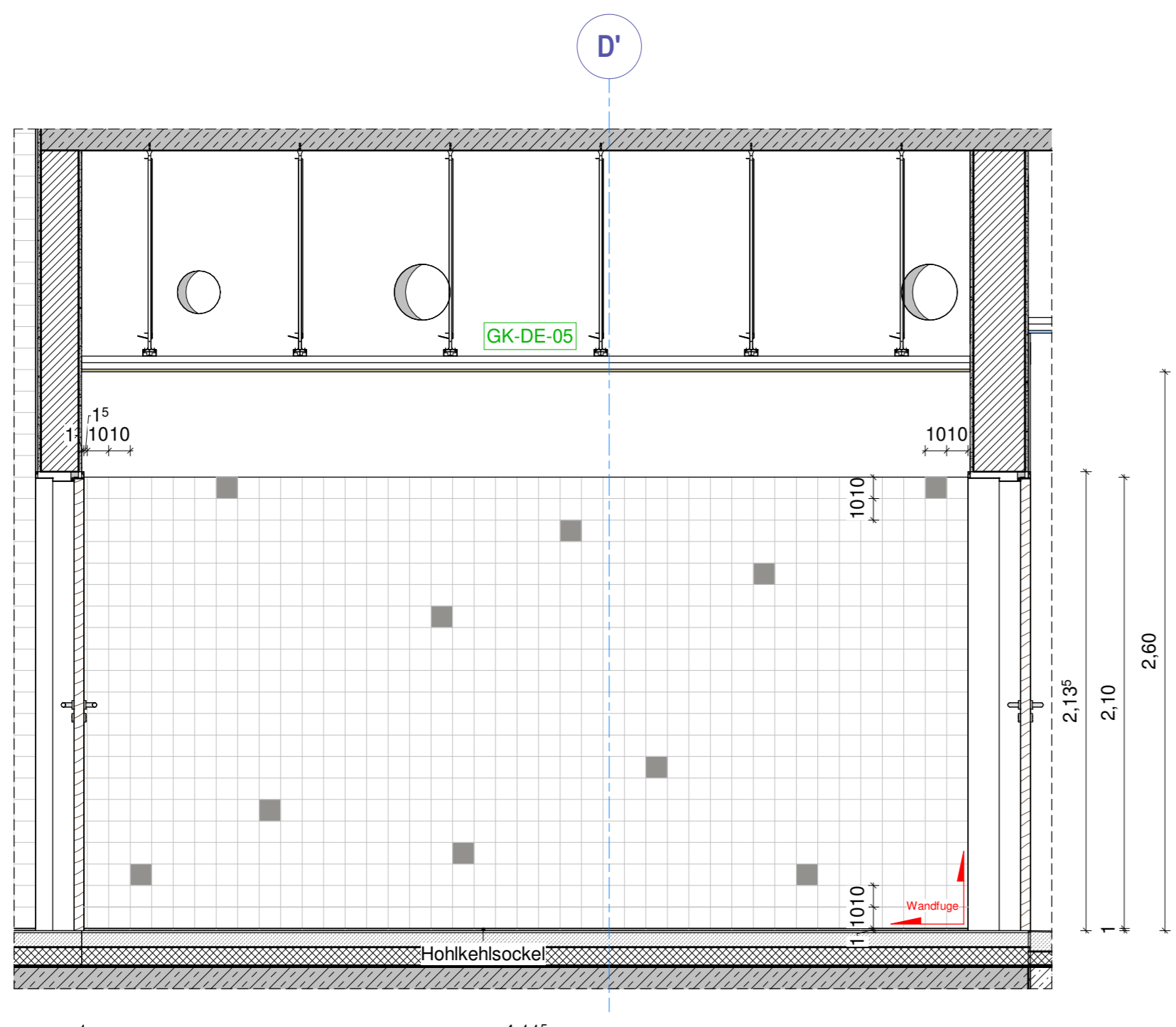


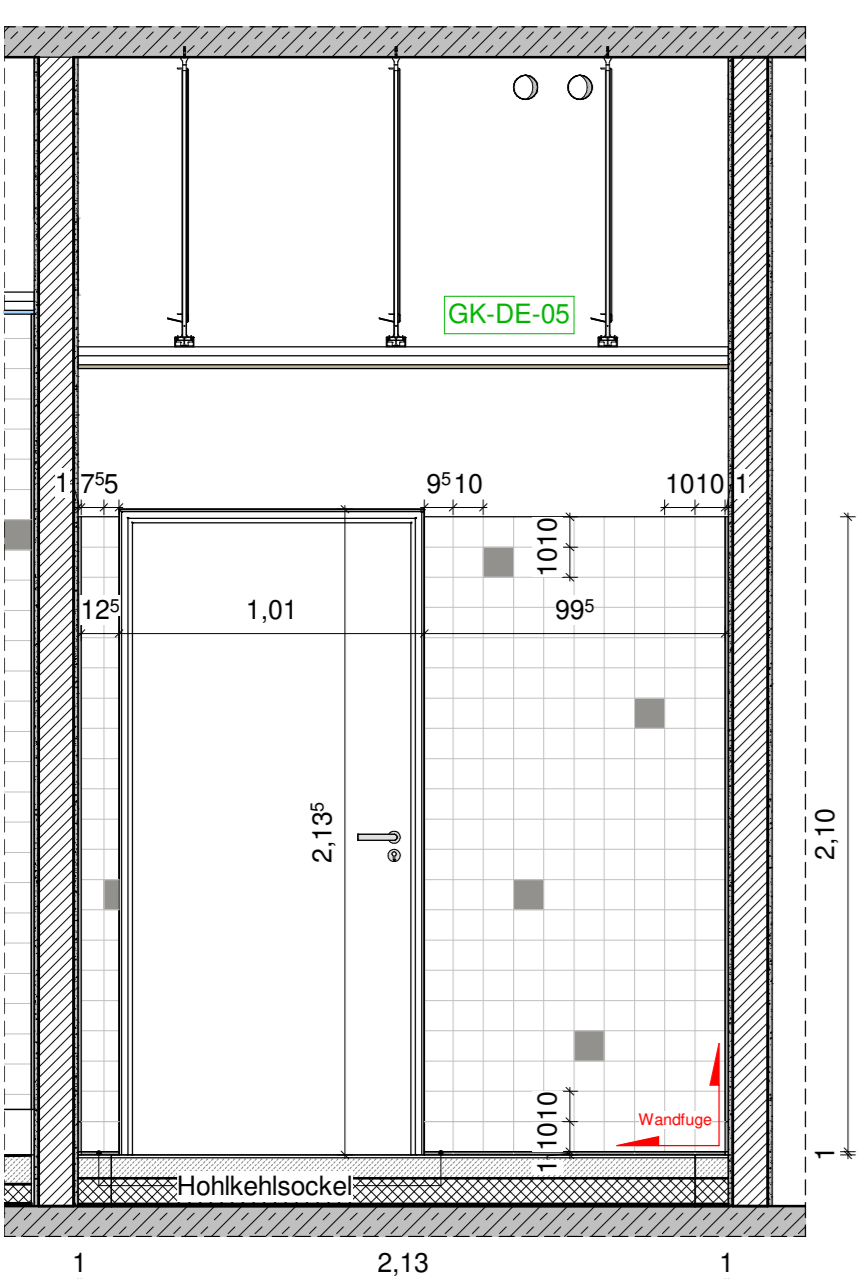
Grundriss Umkleide, Flur (-109, -190)
M 1:25



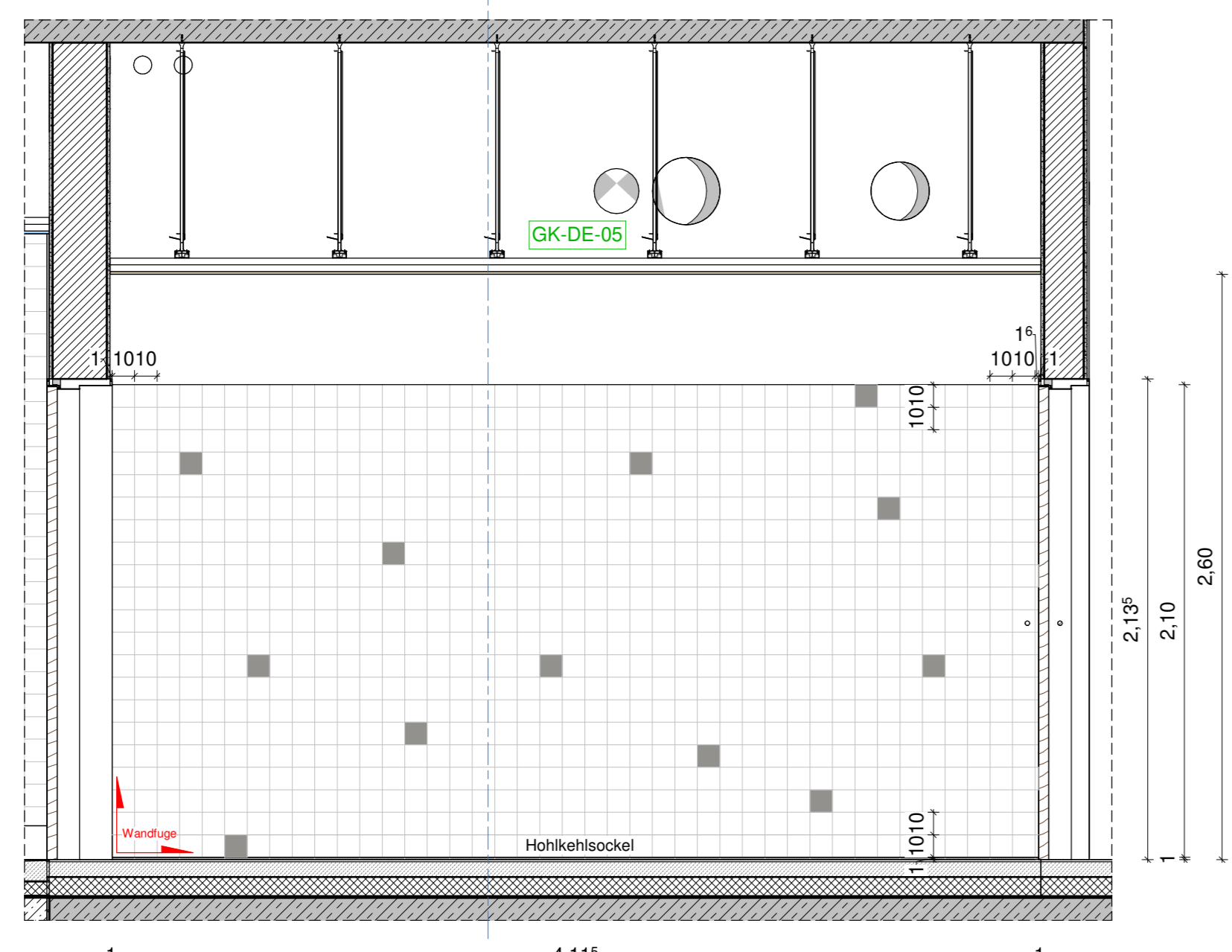
Ansicht 2A
M 1:25



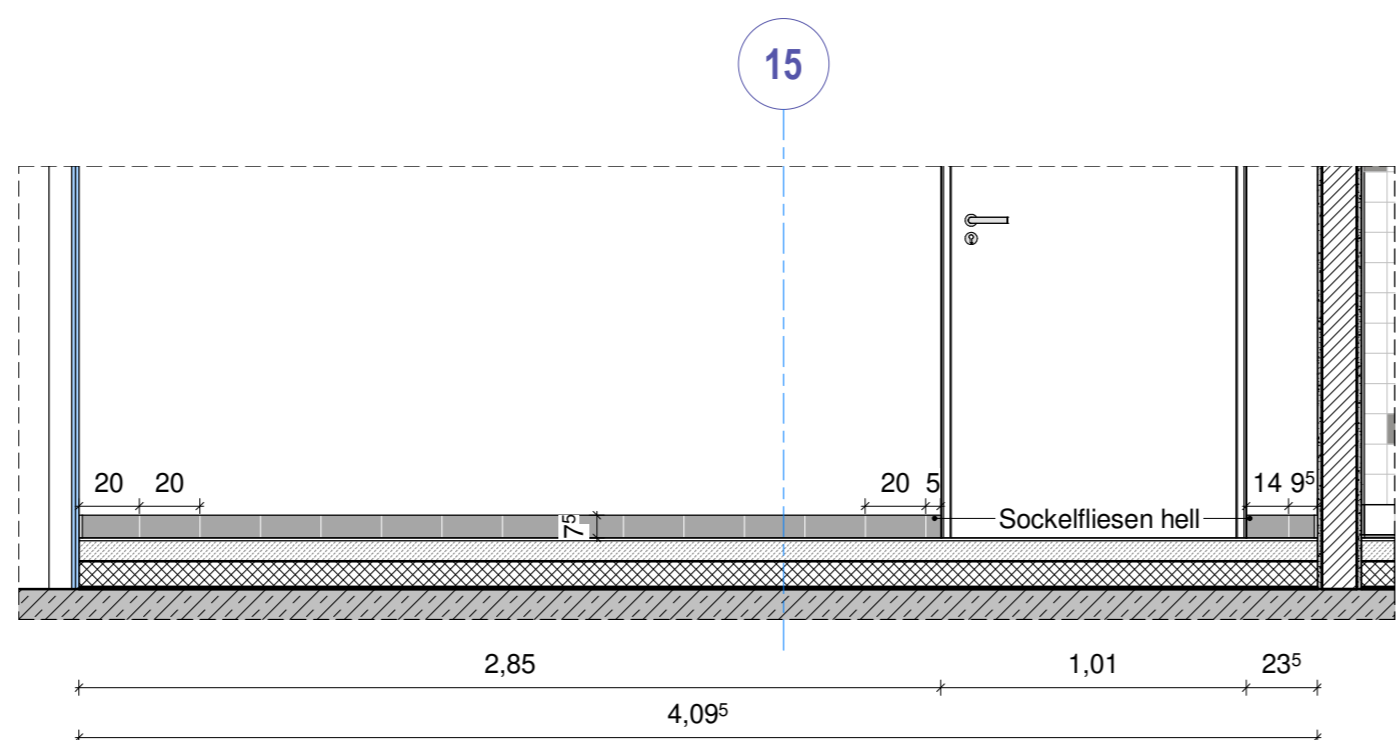
Ansicht 2B
M 1:25



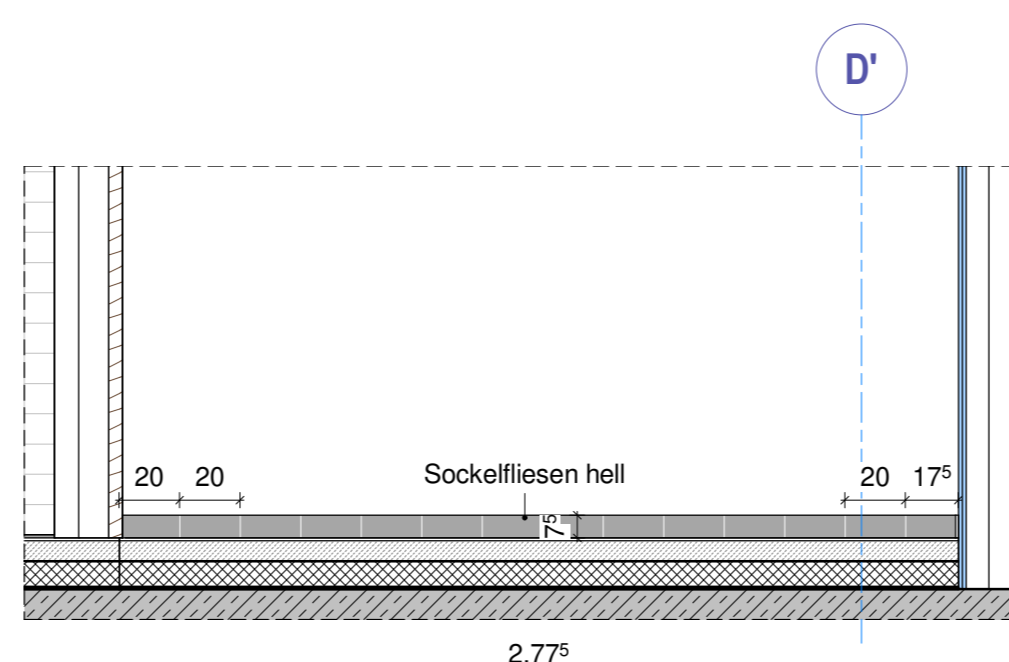
Ansicht 2C
M 1:25



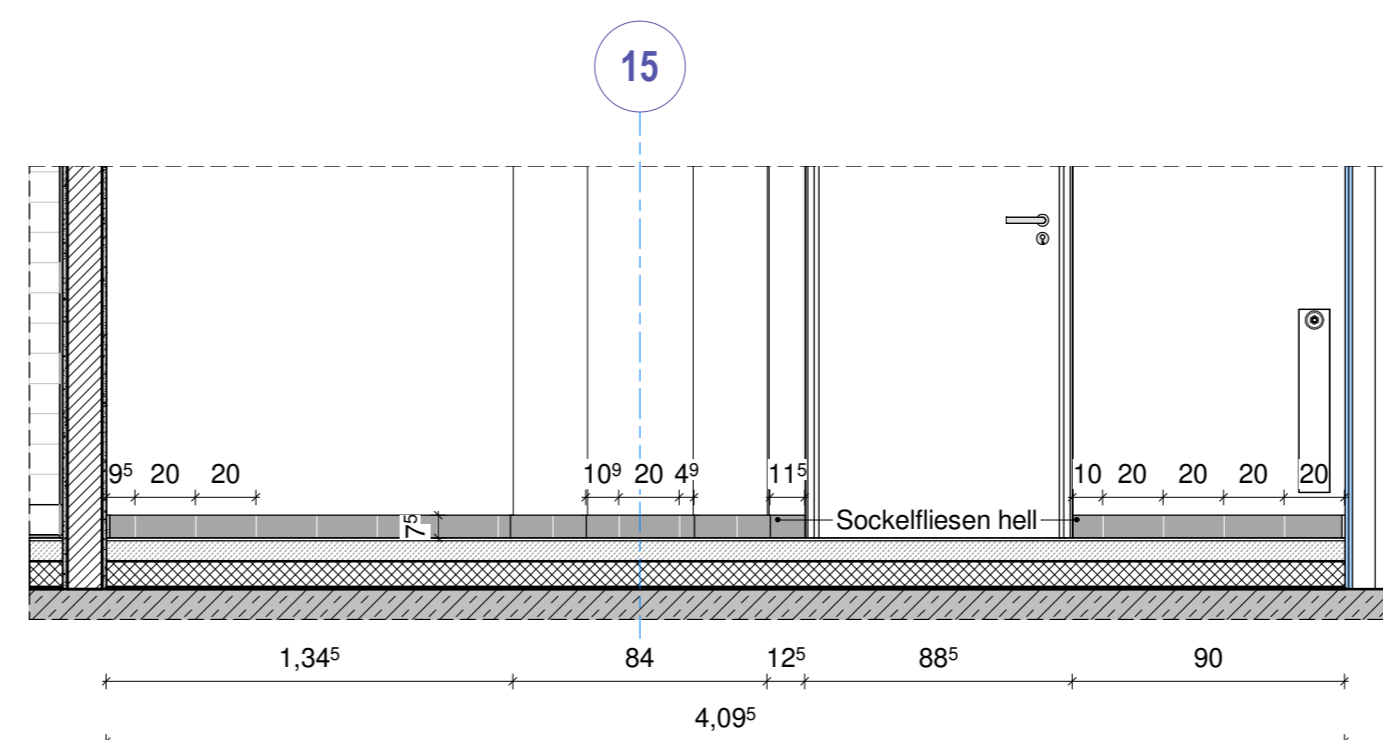
Ansicht 2D
M 1:25



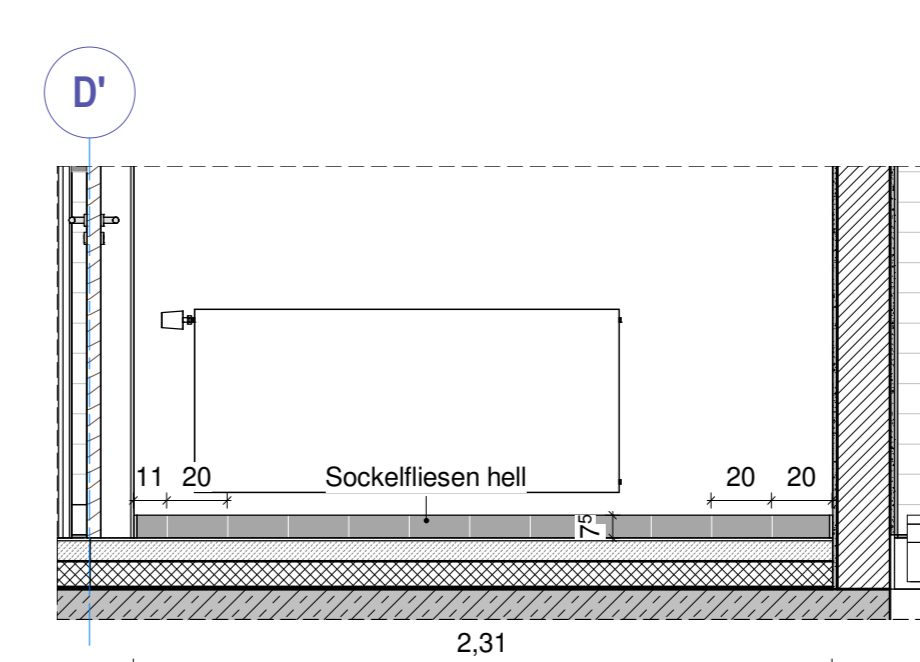
Ansicht 1A
M 1:25




Ansicht 1B
M 1:25



Ansicht 1C
M 1:25

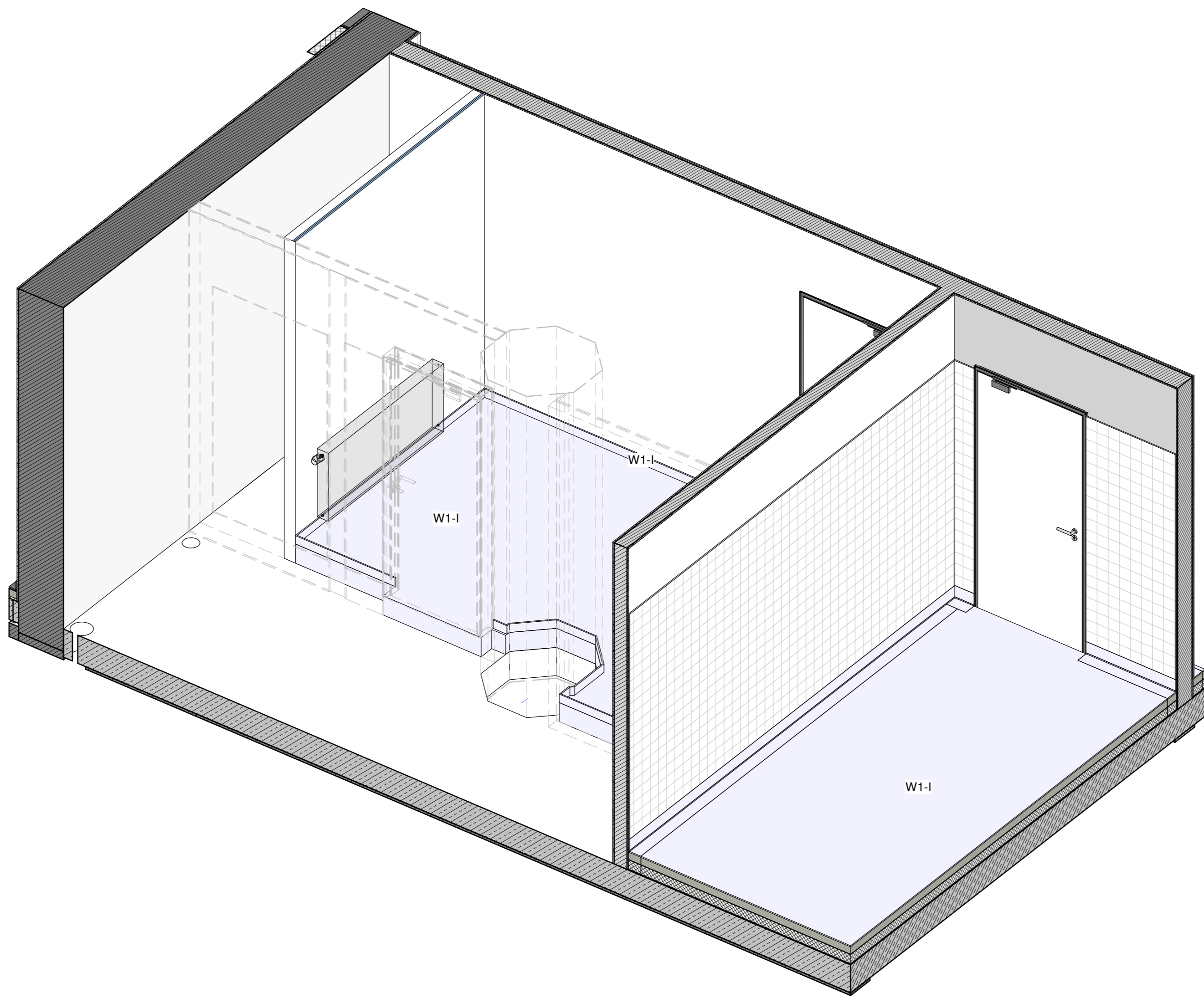


Ansicht 1D
M 1:25



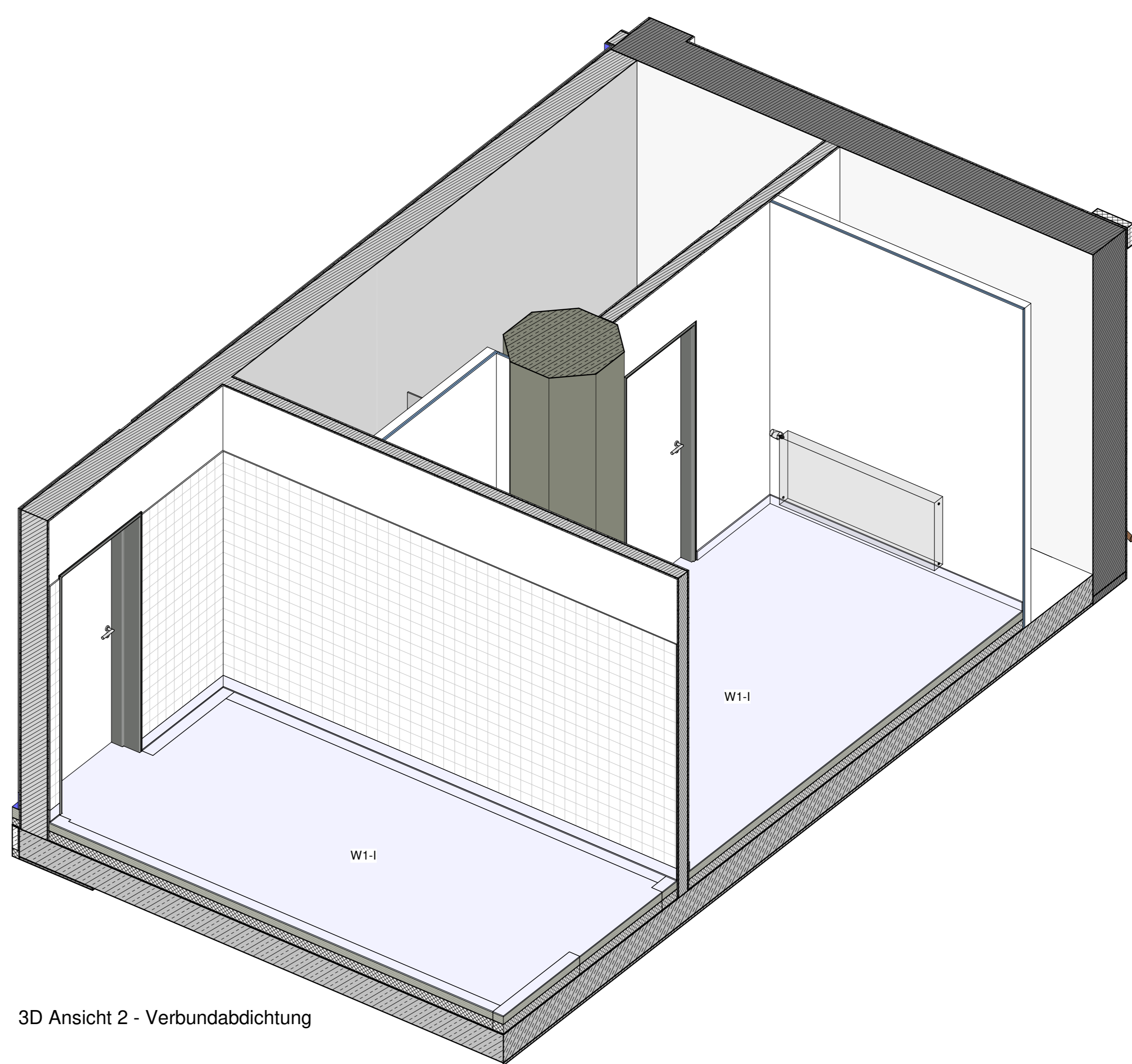
Ansicht 1E
M 1:25

3D Ansicht 1



3D Ansicht 1 - Verbundabdichtung

3D Ansicht 2



3D Ansicht 2 - Verbundabdichtung

Legende Abkürzungen und Symbole		
Bezeichnung Bodenbeläge		
K1	FB-B. 1.01_KA	Kautschuk (Leitfarbe 01_UG1 / braun)
L1	FB-B. 1.01_LI_H	Linoleum (Leitfarbe 01_UG1 / WE-SP / braun) - hell
L2	FB-B. 1.02_LI_H	Linoleum (Leitfarbe 02_EG / rot) - hell
L3	FB-B. 1.02_LI_M	Linoleum (Leitfarbe 02_EG / rot) - mittel
L4	FB-B. 1.02_LI_D	Linoleum (Leitfarbe 02_EG / rot) - dunkel
K2	FB-B. 1.03_KA	Kautschuk (Leitfarbe 03_OG1 / INF / iökia)
L5	FB-B. 1.03_LI_H	Linoleum (Leitfarbe 03_OG1 / INF / iökia) - hell
L7	FB-B. 1.03_LI_M	Linoleum (Leitfarbe 03_OG1 / INF / iökia) - mittel
K3	FB-B. 1.04_KA	Kautschuk (Leitfarbe 04_OG2 / PH / blau)
L8	FB-B. 1.04_LI_H	Linoleum (Leitfarbe 04_OG2 / PH / blau) - hell
L9	FB-B. 1.04_LI_M	Linoleum (Leitfarbe 04_OG2 / PH / blau) - mittel
K4	FB-B. 1.05_KA	Kautschuk (Leitfarbe 05_OG3 / BIO / grün) - hell
L10	FB-B. 1.05_LI_H	Linoleum (Leitfarbe 05_OG3 / BIO / grün) - hell
L11	FB-B. 1.05_LI_M	Linoleum (Leitfarbe 05_OG3 / BIO / grün) - mittel
K5	FB-B. 1.06_KA	Kautschuk (Leitfarbe 06_OG1 / CH / gelb)
L12	FB-B. 1.06_LI_H	Linoleum (Leitfarbe 06_OG1 / CH / gelb) - hell
L13	FB-B. 1.06_LI_M	Linoleum (Leitfarbe 06_OG1 / CH / gelb) - mittel
L14	FB-B. 1.07_LI_H	Linoleum (Leitfarbe 07_OG2 / MU-KU / violett) - hell
L15	FB-B. 1.07_LI_M	Linoleum (Leitfarbe 07_OG2 / MU-KU / violett) - mittel
K1	FB-B. 1.08_KA	Kautschuk (Leitfarbe 08_OG1 / CH / gelb) - hell
L5	FB-B. 1.08_LI_H	Linoleum (Leitfarbe 08_OG1 / CH / gelb) - hell
F1	FB-B. 3.01_FL_H	Fiesen (Sanitär / hellgrau) - hell
F2	FB-B. 3.02_FL_D	Fiesen (Sanitär / hellgrau) - dunkel
E1	FB-B. 4.01_AN	Asbest / Beschichtung (Technik / grau) - dunkel
S1	FB-B. 5.01_SA	Saublerlauf (grau) - mittel

Bezeichnung Fußboden		
Siehe Fußbodenkatalog, Pläne 641, 642, 643 usw.		
Bezeichnung Sockelleisten		
SL_01	Fußbodenleiste Holz (Eiche) unlackiert 6cm	
SL_02	Sockelleisten 7,5cm TH dunkelgrau	
SL_03	Aufgesetzte Bodenbelag (Linoleum) mit Holzprofil	
SL_04	Beschichtung Bodenbelag hochglänzend 10cm	
SL_05	Sockelleisten 7,5cm hell	
SL_06	Hohlkammerleiste (gelbste Wand)	
SL_07	Hohlkammerleiste (Sanitär / hellgrau)	

Bezeichnung Wandbeläge		
AW-A_01	Putz (Außenbereich) G3, Anstrich gem. Bemusterung	
W-A_01	Putz (FB) Verspachtelung (TB) G3, Anstrich Silikatfarbe Weiß gem. Bemusterung	
W-A_02	Putz (FB) Verspachtelung (TB) G2, Anstrich Silikatfarbe Weiß gem. Bemusterung	
W-A_03	Schichten in. Betonputz	
W-A_04	Silikatfarbe weiß gem. Bemusterung, Grundierung / Verspachtelung ist vor Ort zu bewerten	
W-A_05	Beschichtung wie FB (Fallschleier)	
W-F_01	Fiesen (Sanitär / hellgrau) gem. Bemusterung	
W-F_02	Fiesen (Küche UG) gem. Bemusterung	

* STB-Säulen sind in der Qualität des Räumes zu verpacken

Hinweise:

Der Auftragnehmer ist verpflichtet, Zeichnungen in technischer Hinsicht verantwortlich zu prüfen. Konstruktions- und fertigungstechnische Bedenken sind dem Architekten und der Bauleitung rechtzeitig vor Ausführungsbeginn schriftlich mitzuteilen und zu begründen.

Alle Maße sind vor Ort zu prüfen. Unstimmigkeiten und Abweichungen sind in Rücksprache mit der Bauleitung und dem planenden Architekten zu nehmen.

Fliesenarbeiten:	
- Boden:	Feinsteinzeugfliesen, 20 x 20 cm / 30 x 30 cm, Rutschfestigkeit R10, Farbe hellgrau gem. Angabe Bauherr und Bemusterung
- Wand:	Feinsteinzeugfliesen, 10 x 10 cm, Farbe weiß mit eingestrichen Fiesen in Leitfarbe, gem. Angabe Bauherr und Bemusterung
- Sockelleisten:	Hohlkammerleiste, 20 x 10 cm (kurze Seite an der Wand)
- Fugen:	Farbe gem. Angabe Bauherr und Bemusterung

Fußboden- und Wandfliesen sind im Fugenschnitt zu verlegen.	
Verbundabdichtung nach DIN 18534:	
W1-I	Flächen mit häufiger Einwirkung aus Spritzwasser oder nicht häufiger Einwirkung aus Brauchwasser, ohne Intensivierung durch anstrichendes Wasser
W2-I	Flächen mit häufiger Einwirkung aus Spritzwasser und/oder Brauchwasser, vor allem auf dem Boden zeitweise durch anstrichendes Wasser intensiviert
W3-I	Flächen mit sehr häufiger oder lang anhaltender Einwirkung aus Spritz- und/oder Brauchwasser und/oder Wasser aus intensiven Reinigungs-Verfahren, durch anstrichendes Wasser intensiviert

Index: Art der Änderung		Datum	Name
Zur Verifizierung des Planes können Abbindemaße der Fenster und Türen bzw. nicht vermaßte Elemente oder Bereiche aus dem Plan abgegriffen werden.			
		STADT LEIPZIG - Amt für Gebäudemanagement -	
Objekt		Umnutzung Gymnasium Heinrichstraße Schule Heinrichstraße 36A 04317 Leipzig	
Auftraggeber	STADT LEIPZIG Amt für Gebäudemanagement Technisches Rathaus / Prager Straße 118-119 04317 Leipzig		Freigebeditten
Architekt	Fachplaner		
Übersicht / Lage / Höhenbezug			
Schichtplan: 000-1 1.00 001-1 1.00 002-1 1.00 003-1 1.00 004-1 1.00 005-1 1.00 Höhenbezug: ± 0.00 = 118.88 m ü. NN			
Schemata Fliesen, UG1 -109, -190, Vorräume Küche			
Leistungsphase A06 LVExemplar			
Datum:	017462g001_6_ARC_SC24	Baujahr:	624
gezeichnet:	se b	Datum:	17.02.2023
		se b	641x1500
			1:25