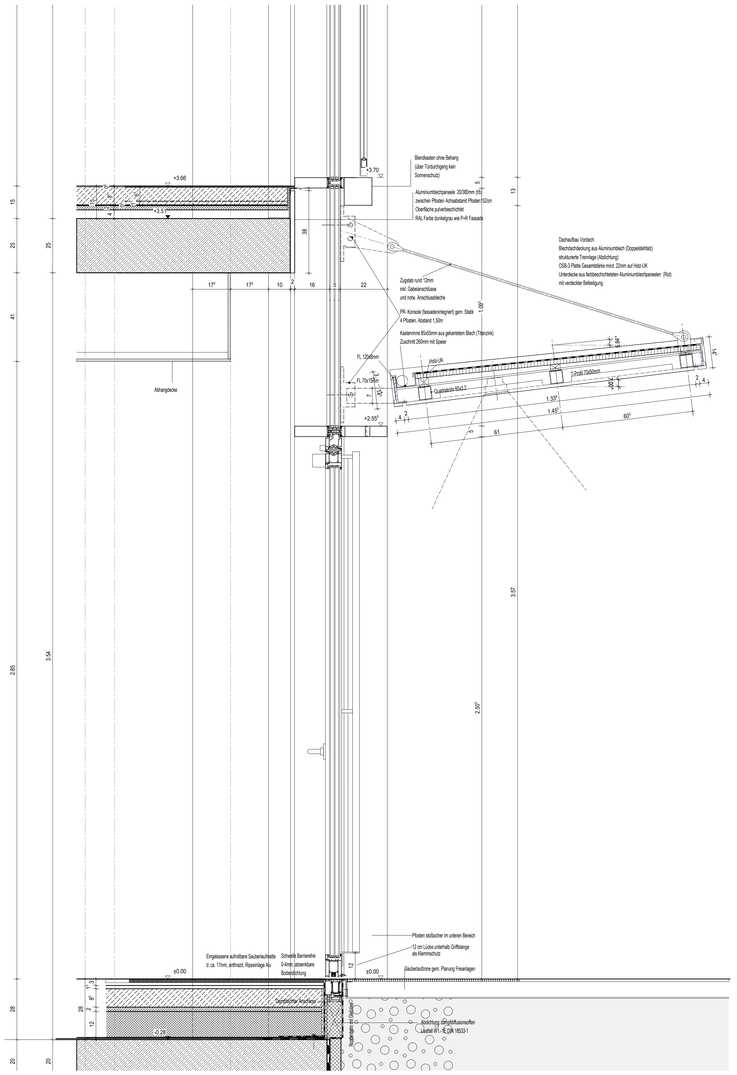

Vertikalschnitt PR-Fassade Haus 6 Eingangsbereich mit Vordach M 1:10

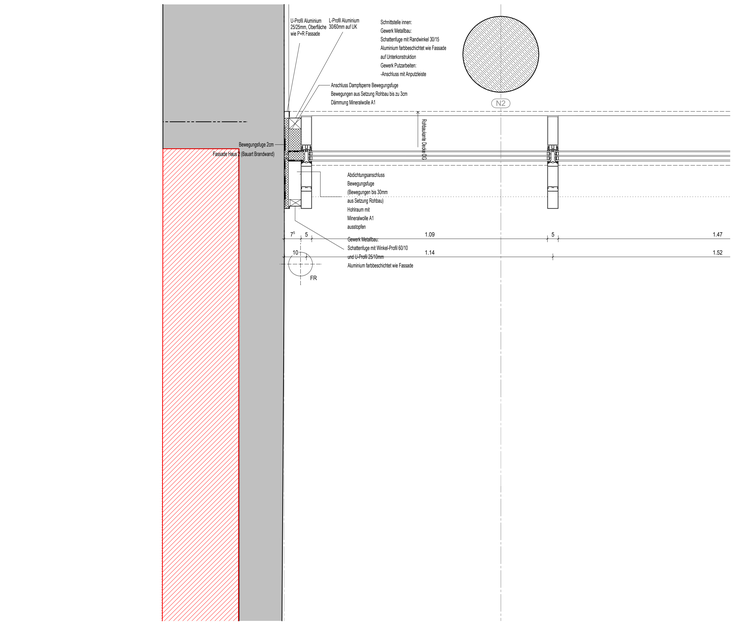

Teilgrundriss PR-Fassade seitlicher Anschluss Haus 6 an H2 (Altbau) M1:10

Teilgrundriss PR-Fassade Haus 6 Nordostseite M 1:10 (Eingang Vordach)

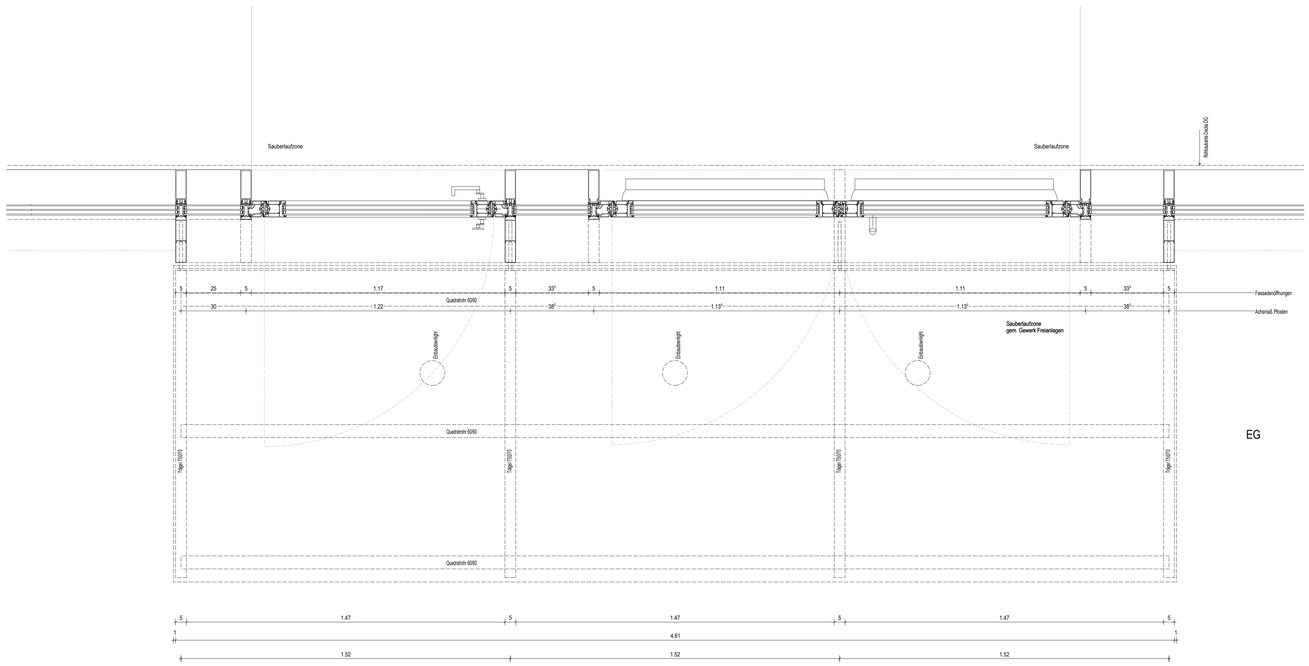

Teilansicht PR-Fassade Haus 6 Nordostseite M 1:10 (Eingang Vordach)

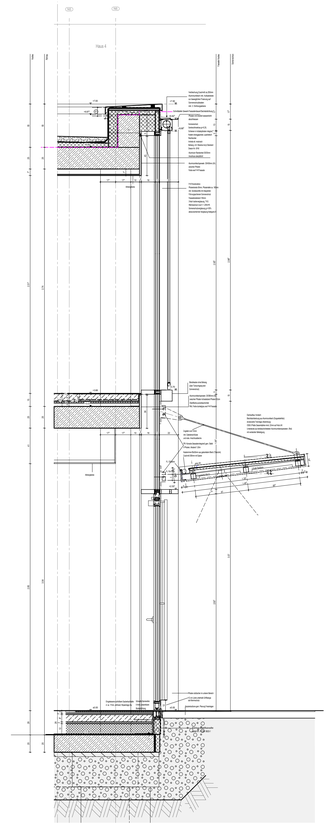

Fassadenschnitt Haus 6 M 1:25 (Eingang mit Vordach)

LEGENDE

SYMBOLE, LINIEN, SCHRAFF.:

Bestand
Mauerwerk
Stahlbeton
Beton
Stahlbetonfertigteil
Trockenbau
Dämmung
Mauerwerk Neu (Altbau)
Stahlbeton Neu (Altbau)
Dämmung Neu (Altbau)
Ersatz Tragbeschichtung vom Fußbodenbelag
Abbruch
Abbruch
Fußboden Teilabbruch
Neue Decke bzw. UHD
UHD Abbruch
Brüstung Abbruch
Neue Brüstung
Neubau im Bereich Altbau
Line angenommen
verdeckte Kante
darüberliegende Kante
OK Fertig-Fußboden
OK Roh-Fußboden
UK UHD bezogen auf OK Fertig-Fußboden
Brandschutzanforderung F30, soweit nicht anders angegeben (Neubau)
Brandschutzanforderung F30 (Altbau)
Brandschutzanforderung F90
Fluchtwegrichtung
HR Sommerlicher Wärmeschutz; mav. Sommerlicher Wärmeschutz; elektr.
VHB-Band Verdunkelung; elektr.
B-S 2.... Bandschutz; man.
B-S R.... Bandschutz; elektr.
Tür-Übersteuerung/Sperr.Unterschnitt

DURCHBRÜCHE/SCHLITZE

Wanddurchbruch "X" ØD 24 in cm
Bodendurchbruch "Y" ØD 30 in cm
Deckendurchbruch "Y" ØD 30 in cm
Deckendurchbruch "Y" OD 30 in cm
Wandschlitz "Y" WS 30 in cm

BRANDSCHUTZ

BM Brandmelder gemäß El.1-Planung
DS Dichtschließend
DSS Dicht- und Selbstschließend
FL Fluktauf
FSA Feststellanlage
RA Rauchabführung
RD Rauchdicht
F30 feuerhemmend
F60 hochfeuerhemmend
F90 feuerbeständig
T30 Feuerschutztür
T90 Feuerschutztür
T30-RS Feuer- und Rauchschutztür
F30 (Ext.) Brandwand feuerbeständig
Brand 30 min

ABKÜRZUNGEN: A-Z

ATA Autom.Türantrieb
Bet Bestand
B Breite
BA Bodenablauf
BD Bodendurchbruch
BK Bodenkanal
BLS Blendschutz
BP Bodenplatte
BAW Bruttoangebotswerte
BRK Brüstungskanal
BS Bodenschlitz
D Decke
DA Dachablauf
DD Deckendurchbruch
DF Dachflächenfenster
DH Deckenhöhe
DK Deckenkoffer
E Elektro (Durchbr.)
ELT Elektro
F Fundament
FB Fußboden
FFB Fertigfußboden
FR Fahrbahn
H Höhlung
HBD Höhlbalkendecke
KH Kämpferhöhe
L Lüftung
LA Lüftungsauschnitt
LB Lichte Breite
LH Lichte Höhe
NAL Notablauf
OL Oberlicht
OK Oberkante
RoD Rohdecke
RFB Rohfußboden
RH Rohtauhöhe ab OKFFB
RLT Raumlufttechnik
S Sanitär
SH Schiebehöhe
SJM Saubertauhmatte
Stg. Steigung(en)
TGS Treppenstufe
TS Türschwelle
UDH Unterdeckenhöhe
UHD Unterhangdecke
UK Unterkante
UZ Untertung
VK Vorderkante
VM Vormauerung
WA Wandausspärung
WD Wanddurchbruch
WS Wandschlitz

BESCHRIFTUNG: Fenster, Türen

054-T01 Raumnummer-Türnummer
054-F01 Raumnummer-Fensternummer

RAUMSTEMPEL:

054
Gruppennum.1
Nr. 02 in m²
Ø 2,5 m
H 2,25 m
L Linoleum
K KeraVet

Raumnummer
Raumfunktion
Raumfläche
Raumhöhe
Raumnetto-Grundfläche (DIN)
Bodenbelag
Deckenbelag

MATERIAL:

C1 Zementestrich
FL Fliesen
GK Gipskarton
LI Linoleum
MW Mauerwerk
NS Naturstein
PG Putz; ein farbig gegliäht
STB Stahlbeton
TB Teppichboden

Index	Änderung/Ergänzung	Datum	Name

Dieser Plan gilt nur in Verbindung mit den statischen Konstruktionsplänen und sämtlichen Detailplänen der Fachplaner.
Alle Maße sind vom Auftragnehmer verantwortlich am Bau zu prüfen, bzw. am Bau zu nehmen.
Die Anschlüsse sind gemäß aktueller Normen und Richtlinien und der Herstellerangaben herzustellen.
Unstimmigkeiten sind der Bauleitung vor Arbeitsbeginn mitzuteilen bis Maße bezieher sich, soweit nicht anders angegeben, auf den Rohbau ohne Putz oder Verkleidung.
Bestandsmaße sind Fertigmaße.
Maßangaben für Fensterbrüstungen, Fenster- und Türstürze beziehen sich grundsätzlich auf Oberkante Fertigfußboden.
Verwendete Schraffuren sind keine Verlegepläne. Sie markieren Flächen grundsätzlich verschiedener Art.

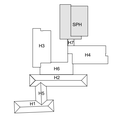

LAGE-HOHENSYSTEM
OK FFB EG 0,00=152,16m ü. NHN im DHHN2016

LIEGENSCHAFT/BAUWERK/GEBÄUDETEIL
Oberschule Baruth - Schulgebäude
Am Park 3
02694 Malschwitz OT Baruth

LIEGENSCHAFTSNUMMER
L0048
BAUWERKSNUMMER/GEBÄUDETEIL
G01

MAßNAHME
Umbau und Erweiterung einer 2-zügigen Oberschule

MAßNAHMENNUMMER
I23-040
KOSTENGRUPPE
300

PLANINHALT
Details PR-Fassade H6
NO Seite Eingang und Vordach

TEILPLAN
1/1
CODIERUNG PLANINHALT
DE313-AW-PRF-6-Vord

MAESTAB
1:10/ 1:25
FORMAT
1189x841

STAND DER PLANUNG
Ausführungsplanung

INDEX
-

FACHPLANER

BEARBEITET/GEZEICHNET
KW

PLANDATUM
04.11.2024

UNTERSCHRIFT

ZUR BAUAUSFÜHRUNG FREIGEGEBEN
GEPRÜFT NACH DOKUMENTATIONSRICHTLINIE LANDRATSAMT BAUTZEN

BAUHERR

Landratsamt Bautzen
Gebäude- und Liegenschaftsamt

Bahnhofstraße 9
02625 Bautzen
Tel.: 03591 5251-23001
Fax: 03591 5250-23001

DATUM UNTERSCHRIFT BEARBEITER HOCHBAU
DATUM UNTERSCHRIFT FACHBEREICHSLEIR HOCHBAU
DATUM UNTERSCHRIFT BEARBEITER CAD

NAME DES LAYOUTS: M10/25
DATEINAME: I23-040 L0048.G01.DE313-AW-PRF-6-Vord.A.H300.DE.AE00.dwg
H/B = 841 / 1189 (1.00m²)